




التقرير الإحصائي السنوي

2005/2006



Annual Statistics Report

Ministry of Education

إعداد : قسم الإحصاء التربوي

تم النشر في سنة 2006

التقرير الإحصائي السنوي

2005/2006



Annual Statistics Report

Ministry of Education

إعداد : قسم الإحصاء التربوي

قطاع الشؤون التعليمية

٣٧٩,٥٣٦. وزارة التربية والتعليم.

التقرير السنوي: ٢٠٠٥ - ٢٠٠٦ م

إعداد قسم الإحصاء التربوي، وزارة التربية والتعليم

الدوحة: وزارة التربية والتعليم، ٢٠٠٧ م


٤٠٤ ص؛ ٣٠ × ٢٢ سم

رقم الإيداع بدار الكتب القطرية: ٤٢٩ لسنة ٢٠٠٧

الرقم الدولي (ردمك) ٤ - ٠٩ - ٧٨ - ٩٩٩٢١



المحتويات
CONTENTS



بِسْمِ اللَّهِ الرَّحْمَنِ الرَّحِيمِ
الْحَمْدُ لِلَّهِ الَّذِي
أَنْزَلَ هَذِهِ السُّورَةَ
وَهُوَ أَعْلَمُ بِالْمَعْنَى



حضرة صاحب السمو
الشيخ / حمد بن خليفة آل ثاني
أمير البلاد المفدى




سَمُو الشَّيْخِ
مُحَمَّدِ بْنِ رَاشِدِ الْمَكْتُومِ
وَلِيِّ الْعَهْدِ الْأُمَيْنِ



سَمُو الشَّيخ
عَبْدَ اللهِ بْنِ فَيْسَلِ بْنِ عَبْدِ الرَّحْمَنِ
رَئِيسَ مَجْلِسِ الوُزَرَاءِ

المحتويات

١٧	تقديم
٢٣	الجزء الأول : نبذة جغرافية عن قطر
٢٧	الجزء الثاني : نظام التعليم في قطر
٢٩	أولاً : مقدمة
٣٥	ثانياً : السلم التعليمي في دولة قطر
٣٩	ثالثاً : الهيكل التنظيمي الوزاري
٤١	رابعاً : الخطة الدراسية الأسبوعية
٤٧	الجزء الثالث : إحصائيات التعليم العام (٢٠٠٦/٠٥م)
٤٩	الفصل الأول : خلاصة إحصاءات الطلاب
٦٩	الفصل الثاني : خلاصة إحصاءات الموظفين
١٠٣	الفصل الثالث : المجلس الأعلى للتعليم (المدارس المستقلة)
١٢٩	الفصل الرابع : إحصاءات طلاب المرحلة الابتدائية
١٤٩	الفصل الخامس : إحصاءات موظفي المرحلة الابتدائية
١٦٧	الفصل السادس : إحصاءات طلاب المرحلة الإعدادية
١٩١	الفصل السابع : إحصاءات موظفي المرحلة الإعدادية
٢٠٣	الفصل الثامن : إحصاءات طلاب المراحل الثانوية والتخصصية
٢٣٧	الفصل التاسع : إحصاءات موظفي المراحل الثانوية والتخصصية
٢٦١	الجزء الرابع : نتائج الامتحانات في العام الدراسي (٢٠٠٦/٠٥م)
٢٩١	الجزء الخامس :
٢٩٣	الفصل الأول : التعليم الأهلي
٣١١	الفصل الثاني : تعليم الكبار ومحو الأمية
٣٤٥	الجزء السادس : المعاهد والتربية الاجتماعية
٣٤٧	الفصل الأول : المعاهد
٣٧٥	الفصل الثاني : إحصاءات التربية الاجتماعية
٣٨١	الجزء السابع : تطور التعليم
٣٩٤	الجزء الثامن : الميزانية وتطورها والكادر الوظيفي



Contents

Forward	:	17
Part One	: Qatar, A Geographical Summary	23
Part Two	: Education System in Qatar	27
Firstly	: Introduction.....	29
Secondly	: Eductional Stair At State of Qatar	35
Thirdly	: Administrative Structure	39
Fourthly	: Weekly Teaching Plan	41
Part Three	: General Education Statistics. (05/2006 A.D.)	47
Chapter One	: Students Statistics Summary	49
Chapter Two	: Personnel Statistics Summary	69
Chapter Three	: Supreme Education Council (Independent Schools)	103
Chapter Four	: Primary Stage Students Statistics	129
Chapter Five	: Primary Stage Personnel Statistics	149
Chapter Six	: Preparatory Stage Students Statistics	167
Chapter Seven	: Preparatory Stage Personnel Statistics	191
Chapter Eight	: Secondary & Specialization Stages Students Statistics	203
Chapter Nin	: Secondary & Specialization Stages Personnel Statistics	237
Part Four	: Exams. Results in the academic Year. (04/2005 A.D.)	261
Part Five	:	291
Chapter One	: Private Education	293
Chapter Two	: Literacy and Adult Education	311
Part Six	: Institutes, University and Higher Education	345
Chapter One	: Institutes and social Eductions Statisties	347
Chapter Two	: Training and Social Education Statisties	375
Part Seven	: Education Development	381
Part Eight	: Budget Development and Personnel	394



Foreword

Ministry of Education is pleased to introduce the Annual Report which includes the following information:

- 1 - Geographical Brief of Qatar.
- 2 - Education System in Qatar
(Stages - Admission requirements of each stage - Teaching plans).
- 3 - Statistical data on education in morning public schools of Qatar (Students - Teachers - School buildings - Exam. results)
- 4 - Statistical data on private education.
- 5 - Statistical data on adult education & literacy.
- 6 - Statistical data on institutes, university and higher education.
- 7 - Development of education in public schools of Qatar, since the introduction of regular education.
- 8 - Budget of the Ministry & its development and grade - salary scale.

May Allah the Almighty bestow success upon us in achieving fruitful and constructive work.

Ministry of Education

تقديم

الحمد لله والصلاة والسلام على رسول الله
وبعد ،،،

فيسر وزارة التربية والتعليم أن تقدم التقرير السنوي الذي يشتمل على المعلومات التالية :

- ١ - نبذة جغرافية عن قطر.
- ٢ - نظام التعليم في قطر.
(المراحل - شروط القبول في كل مرحلة - الخطط الدراسية).
- ٣ - معلومات إحصائية عن التعليم في مدارس قطر الرسمية النهارية.
(الطلاب - المدرسون - الأبنية المدرسية - نتائج الامتحانات).
- ٤ - معلومات إحصائية عن التعليم الأهلي.
- ٥ - معلومات إحصائية عن تعليم الكبار ومحو الأمية.
- ٦ - معلومات إحصائية عن المعاهد والتعليم الجامعي والعالي.
- ٧ - تطور التعليم في المدارس الرسمية في قطر منذ بدء التعليم النظامي.
- ٨ - ميزانية الوزارة وتطورها والكادر الوظيفي.

والله تعالى نسأل أن يوفقنا دوماً لخير العمل المثمر البناء.

والله الموفق

وزارة التربية والتعليم

الجزء الأول

نبذة جغرافية عن قطر

**PART ONE
GEOGRAPHICAL BRIEF
ABOUT QATAR**



نبذة جغرافية عن دولة قطر

الموقع والحدود :

دولة قطر شبه جزيرة تقع في منتصف الساحل الغربي للخليج العربي، بين دائرتي عرض: (٢٧ ٢٤) و(١٠ ٢٦) شمالاً، وخطي طول (٤٥ ٥٠) و(٤٠ ٥١) شرقاً. تحدها من الجنوب المملكة العربية السعودية، أما الجهات الشرقية والشمالية والغربية فلها ساحل يطل على الخليج العربي.

المساحة :

تقدر مساحة دولة قطر بـ (١١.٥٣٢) كيلومتراً، تتبعها مجموعة من الجزر، مثل: جزيرة حالول، والسافلية، والعالية، وجنان، ورأس ركن وشراعوه، وغيرها، ويبلغ طولها من الجنوب إلى الشمال حوالي (١٦٠) كيلومتراً.

المناخ :

تتميز قطر بصيف حار، يمتد من شهر يونيو إلى منتصف شهر سبتمبر، أما الشتاء فهو دافئ مع أمطار قليلة، ويمتد من شهر ديسمبر حتى نهاية شهر فبراير.

وتتصف أشهر مارس وإبريل ومايو وأكتوبر ونوفمبر بأنها أكثر أشهر السنة اعتدالاً.

يصل منسوب الأمطار إلى (٤٤.٣) ملم - لشهر ديسمبر للعام ٢٠٠٠م - وتصل الرؤية في الشتاء عند حدوث الضباب إلى كيلومتر واحد - حسب سنة ٢٠٠٠م - في شهر يونيو ويوليو ونوفمبر.

أما متوسطات درجات الحرارة فهي لا تقل عن (١٠م) في الشتاء، و (٣٠م) في أشهر الصيف حسب سنة ٢٠٠٠م .

أما الرطوبة النسبية فلا تقل عن (٧١٪) صيفاً و(٨٥٪) شتاءً.

مظاهر السطح والتضاريس :

تتصف قطر بسطح منبسط عموماً، باستثناء بعض التلال قليلة الارتفاع في الشمال الغربي، ويتميز سطحها ببعض التلال الرملية والكلسية المتناثرة، وأكثرها ارتفاعاً «قمة طوير الحمير» التي تقع في جنوب قطر، إذ يبلغ ارتفاعها حوالي (١٠٣) متراً. وتعتبر «سبخة دخان» في الغرب أخفض بقعة على سطح قطر إذ ينخفض منسوبها إلى (٦) أمتار دون مستوى سطح البحر.

السكان :

بلغ عدد سكان دولة قطر حسب إحصاء سنة 2003 - (744029) ألف نسمة.

يتمركزون في الدوحة وباقي المدن، مثال ذلك :

البلدية	عدد السكان (ألف نسمة)
الدوحة	339847
الريان	272860
الوكرة	31441
أم صلال	31605
الخور	31547
الشمال	4915
الغويرية	2159
الجميلية	10303
جريان الباطنة	6678
مسيعيد	12674
المجموع	744029

الديانة :

الإسلام هو دين الدولة الرسمي والشريعة الإسلامية هي المصدر الرئيسي لتشريعها.

اللغة :

اللغة العربية هي لغة الدولة الرسمية.

أهم المدن :

(١) الدوحة :

وهي عاصمة البلاد، وتقع في منتصف الساحل الشرقي لشبة جزيرة قطر.

بها مقر الحكم، وتتمركز فيها جميع الوزارت والدوائر والهيئات الحكومية والمؤسسات المالية والتجارية والسفارات العربية والأجنبية، وتشكل مركزاً ثقافياً وتجارياً هاماً، كما تضم عدداً من الأحياء السكنية القديمة والحديثة، إلى جانب وجود الخدمات العامة كالمستشفيات، والمراكز الصحية، البنوك، والأسواق، والمراكز الترفيهية والسياحية، مثل: المتاحف، الحدائق، والمسارح، ودور السينما، النوادي الثقافية والرياضية والاجتماعية، والمدارس الحكومية والأهلية، وميناء الدوحة التجاري، ومطار الدوحة الدولي.

(٢) مسيعيد :

هي المدينة الصناعية الأولى في دولة قطر، تقع على الساحل في المنطقة الجنوبية الشرقية من البلاد، تبعد عن الدوحة حوالي (٣٦) كيلومتراً جنوباً، بها منشآت صناعية حديثة وتعتبر الميناء الثاني لدولة قطر. تتميز شواطئها برمالها الناعمة النظيفة، لذا تعد من أهم المناطق السياحية في قطر، ويقع بالقرب منها منتج سياحي كبير (سيلين) وهو فندق كبير مع شاليهات بحرية .

(٣) دخان :

ازدادت أهميتها بعد اكتشاف البترول قريباً منها وتعتبر مركزاً لإنتاج النفط البري في قطر، وتقع في منتصف الساحل الغربي لدولة قطر، وتضم العديد من: المساكن الحديثة، والمحلات التجارية، والمدارس، وبها نادٍ وسينما ومركز طبي يقدم خدماته لسكان المنطقة، ومكتب بريد . وتتولى المؤسسة العامة القطرية للبترول (العمليات البرية) مسؤولية إدارة التسهيلات المتوفرة كما تتميز بشواطئها الصخرية الجميل، وبعض التلال المتناثرة .

(٤) الخور :


تقع على الساحل الشرقي للدولة، على بعد حوالي (٥٧ كم) شمال مدينة الدوحة، تعد من أقدم مدن الدولة، بها مزارع حكومية، وحديقة عامة، ومتحف وتتمتع بكورنيش جميل وعصري، إلى جانب وجود ميناء لرسو سفن الصيد .

(٥) مدينة الوكرة :

تقع في منتصف الساحل الشرقي بين الدوحة ومسيعيد على مسافة لا تزيد عن (١٥ كم) جنوب الدوحة، وهي مدينة مزدهرة عمرانياً واقتصادياً، تتميز بوجود أماكن أثرية قديمة، ومرفأ لسفن صيد الأسماك، كما تتمتع بشاطئ جميل يقصده الزوار، وبها الكثير من الخدمات .

(٦) مدينة الشمال :

تقع على الساحل في أقصى شمال شبه جزيرة قطر، وتبعد عن الدوحة حوالي (١٠ كم)، تعد مركزاً لعدد من القرى الساحلية ويعمل سكانها بصيد الأسماك . بها ميناء تجاري صغير، وتنتشر حولها المزارع .



الجزء الثاني
نظام التعليم في قطر
PART TWO
EDUCATIONAL SYSTEM IN
QATAR

- المقدمة
- السلم التعليمي في دولة قطر
- هيكل التنظيم الإداري
- الخطة الدراسية الأسبوعية

- INTRODUCTION
- EDUCATION STAIR AT STATE OF QATAR
- ADMINISTRATIVE ORGANIZATION CHART
- WEEKLY TEACHING PLAN



أولاً - المقدمة

تشهد دولة قطر منذ الاستقلال المجيد في الثالث من شهر سبتمبر ١٩٧١ م تقدماً وازدهاراً في مختلف جوانب الحياة السياسية والاقتصادية والاجتماعية والثقافية والتربوية، وقد ظل التعليم وبصورة مستمرة ودائمة محل اهتمام خاص من قادة البلاد، وموضع رعايتهم منذ نشأة النظام التعليمي في بداية الخمسينيات.

وتحظى العملية التعليمية في الدولة بتوجيه كريم من حضرة صاحب السمو أمير البلاد المفدى الشيخ حمد بن خليفة آل ثاني حفظه الله، ورعاية واهتمام متزايدة من سمو ولي العهد الأمين الشيخ تميم بن حمد آل ثاني، وسمو رئيس مجلس الوزراء الشيخ عبدالله بن خليفة آل ثاني.

وتعمل وزارة التربية والتعليم على إعداد الخطط والاستراتيجيات التي تمكنها من مواجهة متطلبات المستقبل والتزاماته، وتحقيق الأهداف التي تسعى إليها وفقاً للسياسة التربوية المرسومة وخطط التنمية المطلوبة. لذا حرصت وزارة التربية والتعليم على مواكبة المستجدات التربوية والتكنولوجية والمعلوماتية باستمرار، كما عملت على إدخال مفاهيمها وتطبيقاتها في مختلف عناصر المنظومة التربوية.

نشأة التعليم وتطوره:

أ - البداية :

- * عرفت قطر نظام الكتاتيب في التعليم وبعض المدارس الدينية منذ بداية القرن العشرين.
- * افتتحت أول مدرسة نظامية للبنين سنة ١٩٤٧م في قصر الحاكم ، وأنشئ لها مبنى خاص سنة ١٩٥٠م ، واستمرت وحيدة حتى سنة ١٩٥١م حيث أنشئت مدرسة ثانية.
- * في عام ١٩٥١م شكل الحاكم لجنة للمعارف من وجهاء البلاد أناط بها العمل على تعميم التعليم في الدولة، فأنشأت إدارة للمعارف سنة ١٩٥٤م وافتتحت عدداً من المدارس.

ب- تعميم التعليم :

في العام الدراسي ١٩٥٧/٥٦م تقرر تعميم التعليم للبنين والبنات في البلاد ، وفي مطلع العام الدراسي ١٩٥٨/٥٧م أنشئت وزارة للمعارف - كانت أول وزارة في البلاد. وأقرت مجموعة من الحوافز لجذب الطلاب للمدارس ، دون الاضطرار لإصدار قانون بإلزامية التعليم ومن تلك الحوافز : رواتب للطلاب ونظام تغذية مدرسية وصرف ملابس للطلاب وتأمين المواصلات وقرار معونات إجتماعية للمعوزين وأقسام داخلية مجانية ، إضافة إلى المجانية المطلقة للتعليم.

١- تنوع التعليم :

تم إنشاء مدارس تخصصية هي :

* معهد ديني إعدادي وثانوي للبنين عام ١٩٦٠م .

* مدرسة تجارية ثانوية للبنين عام ١٩٦٧م .

٢- وضع مناهج وكتب مدرسية قطرية :

اعتمدت وزارة التربية والتعليم في دولة قطر منذ بداياتها الأولى وحتى مطلع العام الدراسي ١٩٦٠/٥٩م على مناهج الدول العربية الشقيقة ((مصر وسوريا والأردن)) والكتب الدراسية المقررة فيها . وبعد توقيع اتفاقية الوحدة الثقافية العربية عام ١٩٥٨م ، بدأ وضع مناهج قطرية مستندة إلى مناهج الوحدة الثقافية العربية ، واستمرت الوزارة تستورد الكتب التي تفي بأكبر قدر ممكن من هذه المناهج من البلدان السابقة إضافة إلى الكويت والمملكة العربية السعودية .

وفي مطلع العام الدراسي ١٩٦٢/٦١م وضعت خطة لتأليف كتب مدرسية ، وفق المناهج القطرية ، وقد استكمل تأليف جميع الكتب لجميع الصفوف والمراحل بنهاية العام الدراسي ١٩٧١/٧٠م إذ أصبحت

جميع المناهج قطرية.

٣- إرساء السلم التعليمي :

وقد أرسى السلم التعليمي في دولة قطر منذ عام « ١٩٥٨م » ليشمل:

- المرحلة الابتدائية (٦ سنوات).

- المرحلة الإعدادية (٣ سنوات).

- المرحلة الثانوية (٣ سنوات).

٤- استكمال أساسيات التنظيم :

بقيت نظم قبول الطلبة وامتحاناتهم وتنقلاتهم ولوائح الثواب والعقاب وما إليها تطبق وفق اجتهادات وخبرات المديرين والمعلمين ، ومنذ مطلع العام الدراسي ١٩٦٢/٦١م بدأ عقد مؤتمر سنوي لمديري المدارس والموجهين والمسئولين في الوزارة لوضع اللوائح التنظيمية وقد تم فيها:

- وضع لائحة الامتحانات العامة وشؤون الطلاب.

- وضع لوائح النظام الداخلي لجميع المراحل والمدارس العامة والتخصصية.

- تطوير الهيكل التنظيمي :

في بداية تعميم التعليم في الدولة وضع الهيكل التنظيمي للوزارة متناسباً مع حجم العمل ، ويشمل : وزير المعارف، ومدير المعارف الذي يتبعه مفتش فني واحد ، ومفتش إداري واحد، وخمسة أقسام بكل قسم موظف واحد.

ثم توالى إنشاء الإدارات والأقسام سنوياً حسب الحاجة ، وصدر تنظيم عام ١٩٦٠م بإنشاء مكتب للوزير، وأربع إدارات : للموظفين ، والتعليم الليلي والامتحانات ، والحسابات ، إضافة إلى التفتيش والأقسام.

وفي سنة ١٩٦٤م صدر قرار وزاري بتنظيم هيكل الوزارة تبعت بموجبه دار الكتب القطرية للوزير ، وعين معاونان لمدير المعارف : فني : وتتبعه الإدارات والأقسام الفنية - إداري : تتبعه الإدارات والأقسام الإدارية .

وأنشئت مجموعة من اللجان التي تساعد في ترشيح القرار التربوي وهي :

١ - لجنة التخطيط.

٢ - اللجنة الفنية.

٣ - لجنة البعثات .

٤ - لجنة شؤون الموظفين.

٥ - لجنة الميزانية.

٦ - لجنة المناقصات.

ثم صدر قرار وزاري سنة ١٩٧١ م بوضع أساس الهيكل التنظيمي المعمول به حالياً ، مع بعض التعديلات التي اقتضتها طبيعة التطور.

المراحل التعليمية

مدة الدراسة في التعليم العام بدولة قطر (١٢) سنة دراسية منها (٦) سنوات في المرحلة الابتدائية و (٣) سنوات في المرحلة الإعدادية و (٣) سنوات في المرحلة الثانوية.

(أ) المرحلة الابتدائية :-

١ - مدارس البنين والبنات : يقبل فيها الطلبة الذين بلغوا السادسة من عمرهم، ومدة الدراسة فيها (٦) سنوات يقبل الناجح في نهايتها بالمرحلة الإعدادية.

٢ - المدارس النموذجية : وهي مدارس ابتدائية للبنين وتقوم مدرسات بالتدريس بها.

(ب) المرحلة الإعدادية :-

مدرة الدراسة بها (٣) سنوات وتنقسم كالتالي : -

١- المرحلة الإعدادية العامة :

ويقبل بها الطلبة الذين أنهوا الصف السادس الابتدائي أو ما يعادله بنجاح ، ومدة الدراسة بها (٣) سنوات.

٢- المرحلة الإعدادية للمعهد الديني :

ومدة الدراسة بها (٣) سنوات ويقبل بها الطلبة الذين أنهوا الصف السادس الابتدائي أو ما يعادله بنجاح.

(ج) المرحلة الثانوية :-

مدة الدراسة بها (٣) سنوات وتنقسم الدراسة بها كالتالي :

١- المرحلة الثانوية العامة :

ويقبل بها الطلبة الذين أنهوا الصف الثالث الإعدادي أو ما يعادله بنجاح ومدة الدراسة بها (٣) سنوات، وتنقسم الدراسة بها في السنتين الأخيرتين إلى دراسة علمية ودراسة أدبية ، ويتفرع القسم الأدبي إلى شعبتين : إما لغة فرنسية أو رياضيات وعلوم.

٢- المرحلة الثانوية التجارية :

ويقبل بها الطلاب الذين أنهوا الصف الثالث الإعدادي أو ما يعادله بنجاح ، ومدة الدراسة بها (٣) سنوات.


٣- المرحلة الثانوية للمعهد الديني :

ويقبل بها الطلاب الذين أنهوا الصف الثالث الإعدادي للمعهد الديني أو ما يعادله بنجاح ، مدة الدراسة بها (٣) سنوات.

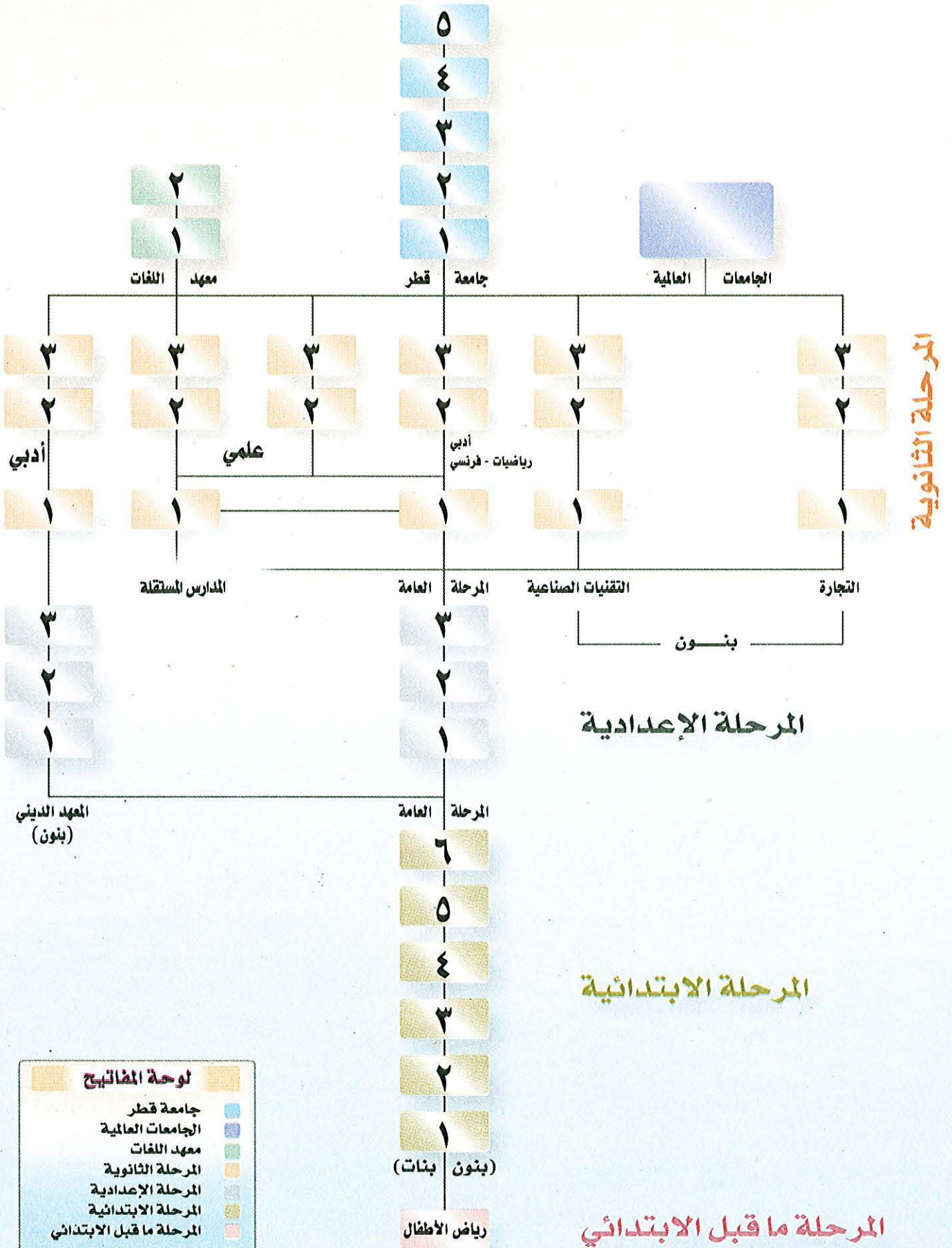
(د) المعاهد :

١ - معهد اللغات: ومدة الدراسة فيه سنتان بعد الثانوية.

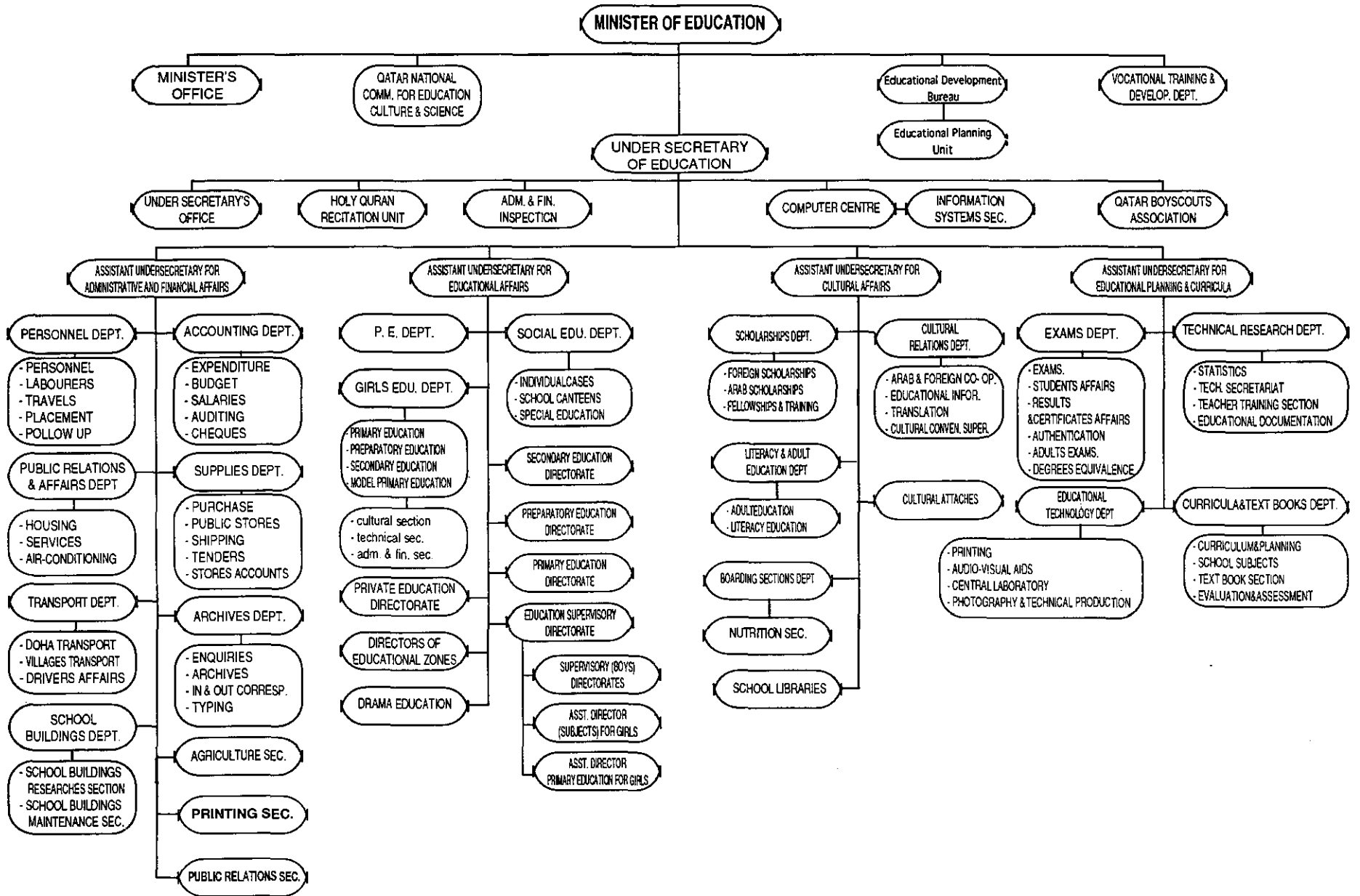
٢ - مدارس التربية السمعية والتربية الفكرية.



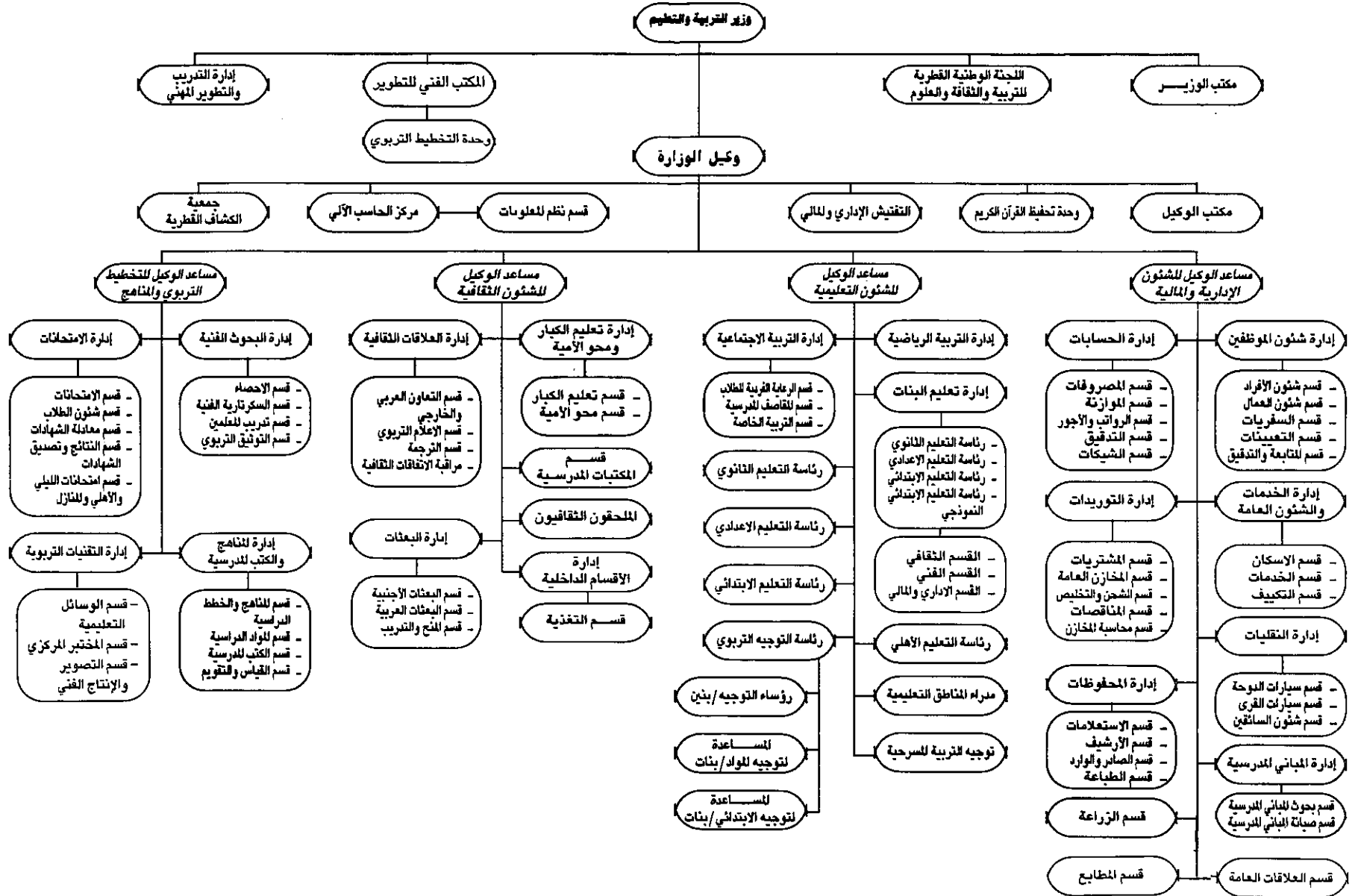
السلم التعليمي في دولة قطر



ADMINISTRATIVE STRUCTURE OF THE MINISTRY OF EDUCATION



رابعاً : هيكل التنظيم الإداري



رابعاً: الخطة الدراسية الأسبوعية

١ - المرحلة الابتدائية

FIFTH : WEEKLY PLAN

1 - PRIMARY STAGE

SUBJECT	GRADE المادة												المادة
	السادس 6th		الخامس 5th		الرابع 4th		الثالث 3rd		الثاني 2nd		الأول 1st		
	بنات Girls	بنين Boys	بنات Girls	بنين Boys	بنات Girls	بنين Boys	بنات Girls	بنين Boys	بنات Girls	بنين Boys	بنات Girls	بنين Boys	
Shari'a Studies	5	5	5	5	5	5	5	5	5	5	5	5	العلوم الشرعية
Arabic	8	8	8	8	9	9	10	10	10	10	10	10	اللغة العربية
English	6	6	6	6	6	6	5	5	5	5	5	5	اللغة الإنجليزية
Mathematics	6	6	6	6	5	5	4	4	5	5	5	5	الرياضيات
Science	4	4	4	4	3	3	3	3	2	2	2	2	العلوم والصحة
Civics	2	2	2	2	2	2	1	1	-	-	-	-	المواد الاجتماعية
Art	2	2	2	2	2	2	2	2	2	2	2	2	التربية الفنية
Physical Education	2	2	2	2	2	2	2	2	2	2	2	2	التربية الرياضية
Total	35	35	35	35	34	34	32	32	31	31	31	31	المجموع

٢ - المرحلة الإعدادية العامة

2 - GENERAL PREPARATORY STAGE

SUBJECT	GRADE المادة						المادة
	الثالث الإعدادي 3rd		الثاني الإعدادي 2nd		الأول الإعدادي 1st		
	بنات Girls	بنين Boys	بنات Girls	بنين Boys	بنات Girls	بنين Boys	
Shari'a Studies	5	5	5	5	6	6	العلوم الشرعية
Arabic	7	7	7	7	5	5	اللغة العربية
English	6	6	6	6	6	6	اللغة الإنجليزية
Mathematics	5	5	5	5	5	5	الرياضيات
Science	3	4	3	4	4	4	العلوم العامة والصحة
Civics	4	4	4	4	4	4	المواد الاجتماعية
Art	2	3	2	3	2	2	التربية الفنية
House Keeping Teacher	2	-	2	-	1	-	التربية الأسرية
Physical Education	2	2	2	2	2	3	التربية الرياضية
Computer Science	-	-	-	-	1	1	علم الحاسب
Total	36	36	36	36	36	36	المجموع

٣ - المرحلة الثانوية العامة
3 - GENERAL SECONDARY STAGE

SUBJECT	3rd GRADE الثالث الثانوي						2nd GRADE الثاني الثانوي						الأول الثانوي 1st GRADE		المادة
	أدبي فرنسي LITERARY FRENCH		أدبي رياضيات LITERARY MATHEMATICS		علمي SCIENTIFIC		أدبي فرنسي LITERARY FRENCH		أدبي رياضيات LITERARY MATHEMATICS		علمي SCIENTIFIC		بنات Girls	بنين Boys	
	بنات Girls	بنين Boys	بنات Girls	بنين Boys	بنات Girls	بنين Boys	بنات Girls	بنين Boys	بنات Girls	بنين Boys	بنات Girls	بنين Boys			
Holy Qur'an&Sharl's Studies	3	3	3	3	3	3	4	4	4	4	4	4	4	4	القرآن الكريم والعلوم الشرعية
Arabic&Arabic Literature	7	7	7	7	5	5	7	8	8	8	5	5	6	6	اللغة العربية وآدابها
English Language	8	8	8	8	6	6	6	6	7	8	6	6	6	6	اللغة الإنجليزية
French Language	5	5	-	-	-	-	4	4	-	-	-	-	-	-	اللغة الفرنسية
Mathematics	-	-	2	2	7	7	-	-	2	2	6	6	5	5	الرياضيات
General Science	-	-	3	3	-	-	-	-	-	-	-	-	-	-	العلوم العامة
Integrated Science	-	-	-	-	-	-	-	-	-	-	-	-	5	5	العلوم المتكاملة
Physics	-	-	-	-	5	5	-	-	-	-	4	4	-	-	الفيزياء
Chemistry	-	-	-	-	4	4	-	-	-	-	3	3	-	-	الكيمياء
Biology	-	-	-	-	4	4	-	-	-	-	3	3	-	-	الأحياء
Society Studies	-	-	-	-	-	-	-	-	-	-	-	-	5	5	دراسات اجتماعية
History	3	3	3	3	-	-	3	3	3	3	-	-	-	-	التاريخ
Geography	3	3	3	3	-	-	3	3	3	3	-	-	-	-	الجغرافيا
Social Studies	-	-	-	-	-	-	1	1	1	1	-	-	-	-	دراسة المجتمع
Sociology	-	-	-	-	-	-	2	2	2	2	-	-	-	-	علم الاجتماع
Computer Science	1	1	1	1	1	1	2	2	2	2	2	2	2	2	علم الحاسوب
Psychology	2	2	2	2	-	-	-	-	-	-	-	-	-	-	علم النفس
Philosophy & Ethics	2	2	2	2	-	-	-	-	-	-	-	-	-	-	الفكر الفلسفي و علم الأخلاق
Research& Library Skills	-	-	-	-	-	-	1	1	1	1	1	1	1	1	المهارات البحثية والمكتبية
Physical Education	1	1	1	1	1	1	1	1	1	1	1	2	1	2	التربية الرياضية
Art Education	1	1	1	1	-	-	1	1	1	1	-	-	-	-	التربية الفنية
Family Education	1	-	1	-	1	-	2	-	2	-	2	-	1	-	التربية الأسرية
Total	37	36	37	36	37	36	37	36	37	36	37	36	36	36	المجموع

٤ - التجارة الثانوية


4- SECONDARY SCHOOL OF COMMERCE

SUBJECT	الثالث Third GRADE	الثاني Second GRADE	الأول First GRADE	المادة
Shar'a Studies	3	3	3	العلوم الشرعية
Arabic Language	6	6	6	اللغة العربية
English Language	6	6	6	اللغة الإنجليزية
Financial & Busiess Maths	4	4	5	الرياضة المالية والتجارية
Accountancy & Book -Keeping	4	4	4	المحاسبة ومسك الدفاتر
Economic History	-	-	1	التاريخ الاقتصادي
Economic Geography	-	-	2	الجغرافيا الاقتصادية
Arabic & Qatari Society Studies	-	-	1	دراسة المجتمع العربي والقطري
Secretariate and Office Management	2	2	2	السكرتارية وإدارة المكاتب
English Correspondence	2	1	-	المراسلات باللغة الإنجليزية
General Economic Business Knowledge, Labour & Social Insurance Laws	2	2	-	المعلومات العامة الاقتصادية والتجارية وقوانين العمل والتأمينات الاجتماعية
Comptuter Science	-	2	2	علم الحاسوب
Arabic Typing	2	2	2	الطباعة باللغة العربية
English Typing	2	2	-	الطباعة باللغة الانجليزية
Industrial Cost Accounting	2	-	-	محاسبة التكاليف الصناعية
Physical Education	1	1	1	التربية الرياضية
Search Skills	-	1	1	المهارات البحثية
Total	36	36	36	المجموع

٥ - الخطة الدراسية الأسبوعية للمعهد الديني الثانوي

5 - RELIGIOUS INSTITUTE WEEKLY PLAN

SUBJECT & RELATED TOPICS	المرحلة الثانوية Secondary STAGE			المرحلة الإعدادية Preparatory STAGE			المادة وفروعها
	الثالث الأدبي Third Literature	الثاني الأدبي Second Literature	الأول First	الثالث 3rd	الثاني 2nd	الأول 1st	
	shari'a Studies						
Holy Qur'an	3	2	2	3	3	2	
Islamic Theology	2	2	-	1	1	1	
Jurisprudence in Islam	3	3	2	3	3	3	
Hadith (Islamic Tradition)	2	2	2	2	2	2	
Researches & Islamic Subjects	2	1	1	-	-	-	
Biography of the Prophe	-	-	-	1	1	1	
arabic Language							اللغة العربية النحو والصرف القراءة والنصوص والإنشاء والإملاء والخط الإنشاء الأدب والنصوص والبلاغة والنقد القراءة
Grammar & Syntax	3	3	2	4	4	4	
Reading, Poetry	}	-	-	5	5	4	
Composition							
Dictation&Calligraphy (Handwriting)							
Composition	}	4	4	-	-	-	
Literature, Poetry							
Rhetoric & Criticism							
Reading							
english	6	6	5	4	4	5	اللغة الإنجليزية
Mathematics	-	-	3	5	5	5	الرياضيات
Science	-	-	-	3	3	3	العلوم
Integrated Science	-	-	5	-	-	-	العلوم المتكاملة
computer Science	1	2	2	-	-	1	علم الحاسوب
Civics	-	-	-	3	3	3	الاجتماعيات
History	3	3	-	-	-	-	التاريخ
Geography	3	3	-	-	-	-	الجغرافيا
Society Studies	-	-	5	-	-	-	دراسات اجتماعية
Islamic Society	-	1	-	-	-	-	المجتمع الإسلامي
Sociogly	-	2	-	-	-	-	علم الاجتماع
Philosophy, & Society	3	-	-	-	-	-	الفلسفة والمجتمع
physical Education	1	1	1	1	1	1	التربية الرياضية
Art Education	-	-	-	1	1	1	التربية الفنية
Search Skills	-	1	1	-	-	-	المهارات البحثية
Grand Total	36	36	35	36	36	36	المجموع



الجزء الثالث

إحصاءات التعليم العام ٢٠٠٥/٢٠٠٦

**PART THREE
GENERAL EDUCATION STATISTICS**

2005 / 2006

- الفصل الأول : خلاصة إحصاءات الطلاب
- الفصل الثاني : خلاصة إحصاءات الموظفين
- الفصل الثالث : إحصاءات المرحلة ما قبل الابتدائي الحكومية
(المدارس المطورة)
- الفصل الرابع : إحصاءات طلاب المرحلة الابتدائية
- الفصل الخامس : إحصاءات موظفي المرحلة الابتدائية
- الفصل السادس : إحصاءات طلاب المرحلة الإعدادية
- الفصل السابع : إحصاءات موظفي المرحلة الإعدادية
- الفصل الثامن : إحصاءات طلاب المرحلة الثانوية والتخصصية
- الفصل التاسع : إحصاءات موظفي المراحل الثانوية والتخصصية

CHAPTER ONE : SUMMARY OF STUDENTS STATISTICS

CHAPTER TWO : SUMMARY OF PERSONNEL STATISTICS

CHAPTER THREE : PUBLIC PRE PRIMARY STAGE
STATISTICS

CHAPTER FOUR : PRIMARY STAGE STUDENTS STATISTICS


CHAPTER FIVE : PRIMARY STAGE PERSONNEL STATISTICS

CHAPTER SIX : PREPARATORY STAGE STUDENTS
STATISTICS

CHAPTER SEVEN : PREPARATORY STAGE PERSONNEL
STATISTICS

CHAPTER EIGHT : SECONDARY AND SPECIALIZATION
STAGES STUDENTS STATISTICS

CHAPTER NINE : SECONDARY AND SPECIALIZATION
STAGES PERSONNEL STATISTICS



الفصل الأول

فلاصة إعطاءات الطلاب

CHAPTER ONE SUMMARY OF STUDENTS, STATISTICS

الخلاصة العامة للتعليم في دولة قطر - العام الدراسي ٢٠٠٥ - ٢٠٠٦

من حيث المدارس والفصول والطلاب والهيئة التدريسية والعمال

في المدارس الحكومية والأهلية وتعليم الكبار والتربية الخاصة

GENERAL SUMMARY OF EDUCATION AT STATE OF QATAR (2005/2006)

CLASSES, STUDENTS, SCHOOLS STAFF AND LABPURERS

(PUBLIC SCHOOLS, PRIVATE SCHOOL, ADULT EDUCATION, AND SPECIAL EDUCATION SCHOOLS)

عدد العمال No. Labourors	عدد الهيئة التدريسية No. schools Staff	عدد الطلاب No. Students	عدد الفصول No. Classes	عدد المدارس No. Schools	نوعية التعليم Type Education
1499	11765	78293	3027	227	المدارس الحكومية Public Schools
1480	5901	66705	2791	291	المدارس الأهلية Private Schools
50	227	1845	73	15	تعليم الكبار Adult Education
56	291	472	69	5	التربية الخاصة Special Education

ملحوظة : ١ - مدارس التربية الخاصة هي (التربية الفكرية بنين + بنات) (التربية السمعية بنين + بنات) + معهد النور للمكفوفين .

٢ - عدد الفصول لمدارس التربية الخاصة تشمل برامج التدريب والتأهيل .

٣ - المدارس الحكومية تشمل (مدارس وزارة التربية والتعليم + المدارس المستقلة) .

جدول (١) الخلاصة العامة لعدد المدارس في جميع المراحل - العام الدراسي ٢٠٠٥-٢٠٠٦

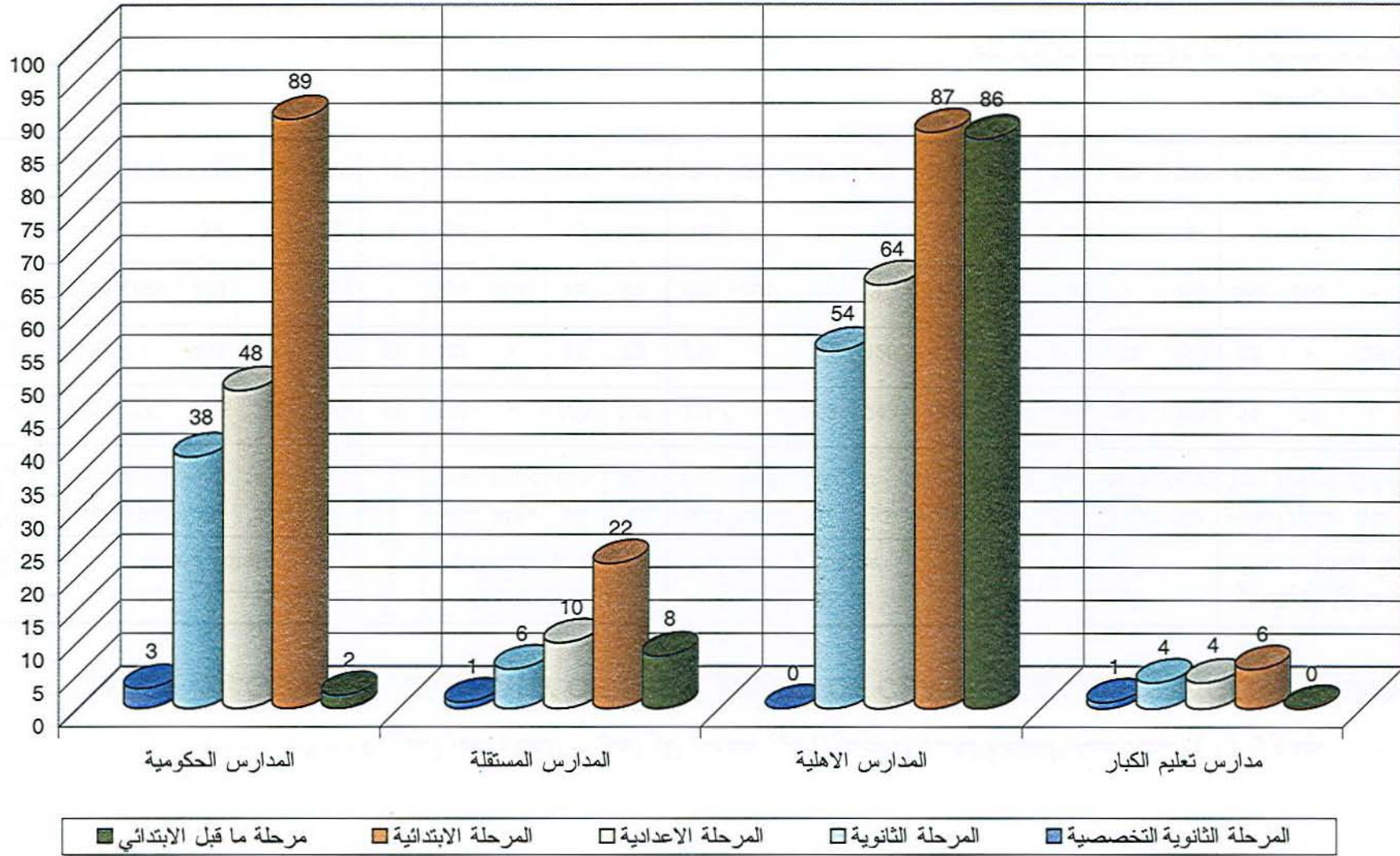
TABLE (1): GENERAL SUMMARY OF THE NUMBER OF SCHOOLS AT ALL STAGES (2005/2006)

STAGE SCHOOLS	مجموع عام Grand Total					التخصصية Specialization	المرحلة الثانوية Secondary Stage				المرحلة الإعدادية Perparatory Stage				المرحلة الابتدائية Primary Stage					مرحلة ما قبل الابتدائي Pre- Primary Stage				المرحلة المدارس
	مجموع Total	مختلط Mixed	بنات Girls	نموذجيات* Models	بنين Boys		مجموع Total	مختلط Mixed	بنات Girls	بنين Boys	مجموع Total	مختلط Mixed	بنات Girls	بنين Boys	مجموع Total	مختلط Mixed	بنات Girls	نموذجيات* Models	بنين Boys	مجموع Total	مختلط Mixed	بنات Girls	بنين* Boys	
Public Schools	180	2	88	26	64	3	38	-	22	16	48	-	25	23	89	-	41	26	22	2	2	-	-	للمدارس الحكومية
Independent Schools	47	-	26	7	14	1	6	-	3	3	10	-	5	5	22	-	13	4	5	8	-	5	3	للمدارس المستقلة
Private Schools	291	199	46	-	46	-	54	33	11	10	64	35	16	13	87	45	19	-	23	86	86	-	-	للمدارس الأهلية
Adult Education Schools	15	-	8	-	7	1	4	-	2	2	4	-	2	2	6	-	4	-	2	-	-	-	-	مدارس تعليم الكبار
Total	533	201	168	33	131	5	102	33	38	31	126	35	48	43	204	45	77	30	52	96	88	5	3	المجموع

* مدارس النموذجيات هي مدارس للبنين

مرحلة ما قبل الابتدائي «بنين» تضاف الى المجموع العام المدارس النموذجية

الخلاصة العامة لاعداد المدارس للعام الدراسي 2006/2005 م



جدول (٢) الخلاصة العامة لعدد الفصول في جميع المراحل - العام الدراسي ٢٠٠٥-٢٠٠٦

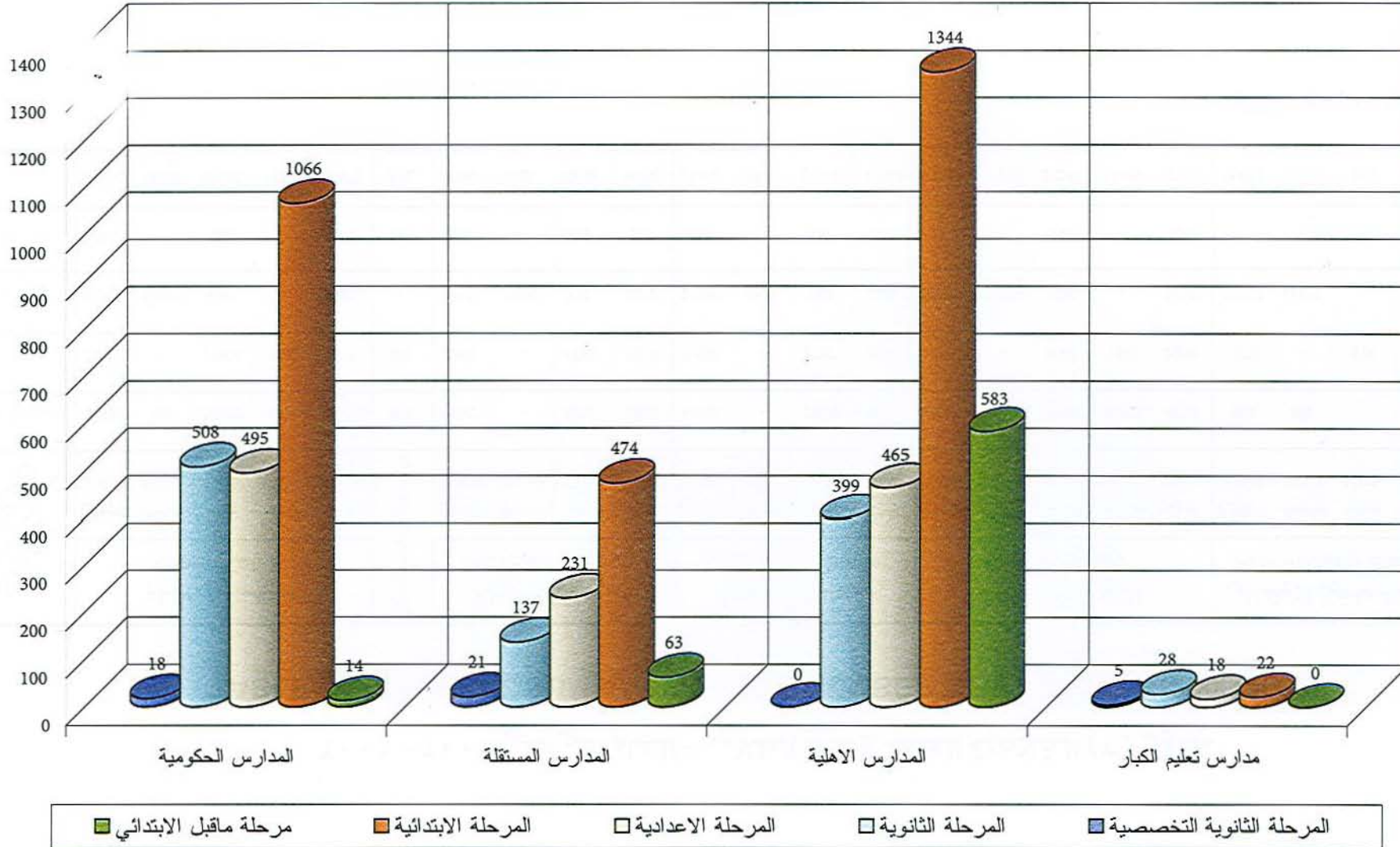
TABLE (2): GENERAL SUMMARY OF THE NUMBER OF CLASSES AT ALL STAGES (2005/2006)

STAGE SCHOOLS	مجموع عام Grand Total					التخصصية Specialization	المرحلة الثانوية Secondary Stage				المرحلة الاعدادية Perparatory Stage				المرحلة الابتدائية Primary Stage					مرحلة ما قبل الابتدائي Pre- Primary Stage				المرحلة المدارس
	مجموع Total	مختلط Mixed	بنات Girls	نرويجيات* Models	بنين Boys		مجموع Total	مختلط Mixed	بنات Girls	بنين Boys	مجموع Total	مختلط Mixed	بنات Girls	بنين Boys	مجموع Total	مختلط Mixed	بنات Girls	نرويجيات* Models	بنين Boys	مجموع Total	مختلط Mixed	بنات Girls	بنين* Boys	
Public Schools	2101	14	1049	362	676	18	508	-	286	222	495	-	253	242	1066	-	510	362	194	14	14	-	-	المدارس الحكومية
Independent Schools	926	-	496	97	333	21	137	-	65	72	231	-	111	120	474	-	281	73	120	63	-	39	24	المدارس المستقلة
Private Schools	2791	2029	309	-	453	-	399	246	62	91	465	303	65	97	1344	897	182	-	265	583	583	-	-	المدارس الأهلية
Adult Eduction Schools	73	-	35	-	38	5	28	-	15	13	18	-	6	12	22	-	14	-	8	-	-	-	-	مدارس تعليم الكبار
Total	5891	2043	1889	459	1500	44	1072	246	428	398	1209	303	435	471	2906	897	987	435	587	660	597	39	24	المجموع

مدارس النموذجيات هي مدارس للبنين

مرحلة ما قبل الابتدائي «بنين» تضاف الى المجموع العام المدارس النموذجية

الخلاصة العامة لعدد الفصول للعام الدراسي 2006/2005 م



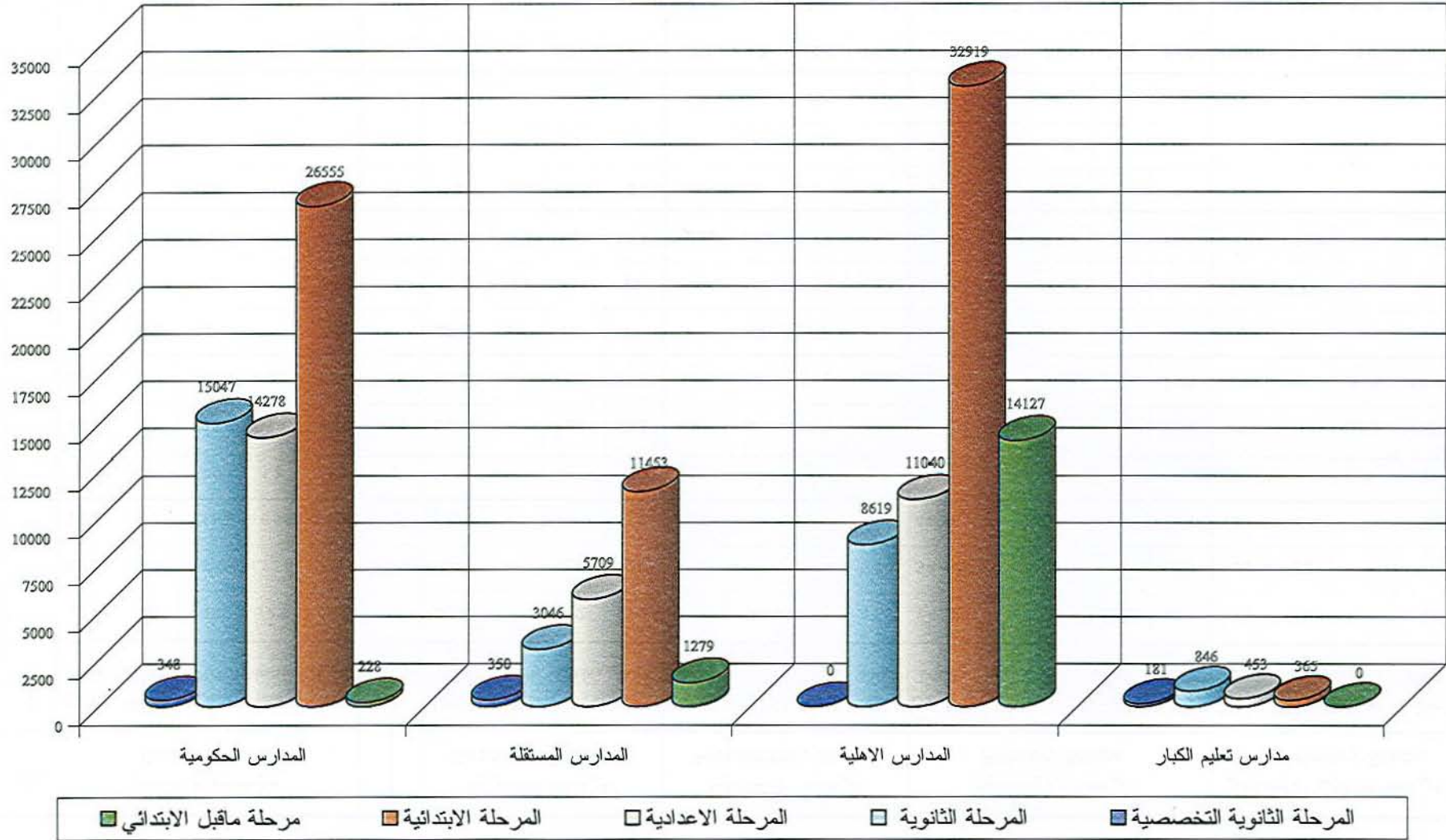
جدول (٣) الخلاصة العامة لأعداد الطلاب - للعام الدراسي ٢٠٠٥ - ٢٠٠٦

TABLE (3): GENERAL SUMMARY OF THE NUMBER OF STUDENTS (2005/2006)

STAGE SCHOOLS	مجموع عام Grand Total					التخصصية Specialization	المرحلة الثانوية Secondary Stage				المرحلة الإعدادية Perparatory Stage				المرحلة الابتدائية Primary Stage					مرحلة ما قبل الابتدائي Pre- Primary Stage				المرحلة المدارس
	مجموع Total	مختلط Mixe	بنات Girls	نويجيان* Models	بنين Boys		مجموع Total	مختلط Mixed	بنات Girls	بنين Boys	مجموع Total	مختلط Mixe	بنات Girls	بنين Boys	مجموع Total	مختلط Mixed	بنات Girls	نويجيان* Models	بنين Boys	مجموع Total	مختلط Mixed	بنات Girls	بنين Boys	
Public Schools	56456	228	29220	9412	17596	348	15047	-	8512	6535	14278	-	7668	6610	26555	-	13040	9412	4103	228	228	-	-	المدارس الحكومية
Independent Schools	21837	-	11864	2162	7811	350	3046	-	1436	1610	5709	-	2727	2982	11453	-	6887	1697	2869	1279	-	814	465	المدارس المستقلة
Private Schools	66705	53838	4581	-	8286	-	8619	6325	777	1517	11040	8617	769	1654	32919	24769	3035	-	5115	14127	14127	-	-	المدارس الأهلية
Adult Eduction Schools	1845	-	665	-	1180	181	846	-	273	573	453	-	147	306	365	-	245	-	120	-	-	-	-	مدارس تعليم الكبار
Total	146843	54066	46330	11574	34873	879	27558	6325	10998	10235	31480	8617	11311	11552	71292	24769	23207	11109	12207	15634	14355	814	465	المجموع

مدارس النموذجيات هي مدارس للبنين

الخلاصة العامة لعدد الطلبة للعام الدراسي 2006/2005 م



جدول (٤) الخلاصة العامة لأعداد الهيئة التدريسية في جميع المراحل - للعام الدراسي ٢٠٠٥-٢٠٠٦

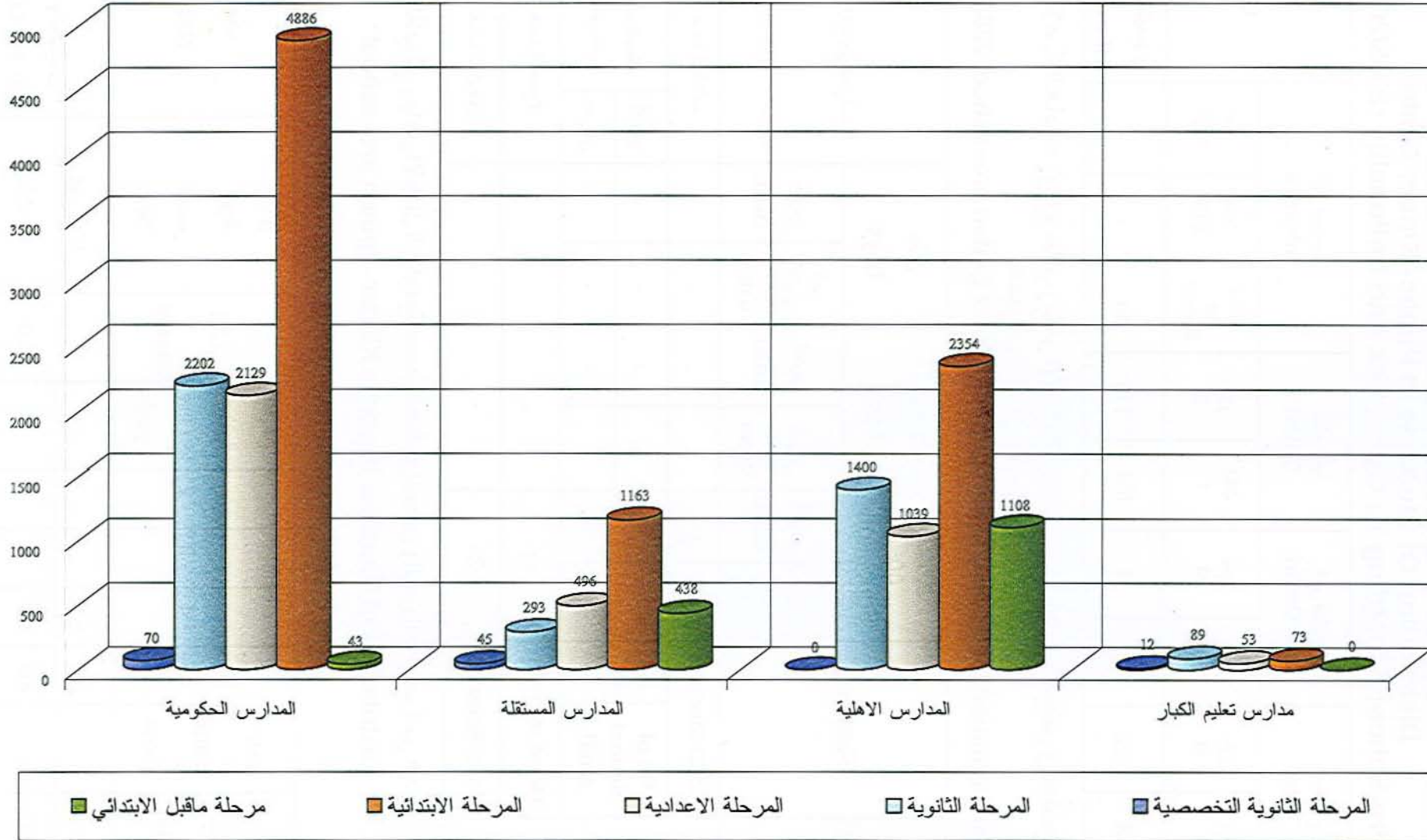
TABLE (4): GENERAL SUMMARY OF THE NUMBER OF SCHOOLS STAFF AT ALL STAGE (2005/2006)

STAGE	مجموع عام Grand Total					التخصصية Specialization	المرحلة الثانوية Secondary Stage				المرحلة الإعدادية Perparatory Stage				المرحلة الابتدائية Primary Stage					مرحلة ما قبل الابتدائي Pre- Primary Stage				المرحلة		
	مجموع Total	مختلط Mixed	بنات Girls	نموذجيان* Models	بنين Boys		مجموع Total	مختلط Mixed	بنات Girls	بنين Boys	مجموع Total	مختلط Mixed	بنات Girls	بنين Boys	مجموع Total	مختلط Mixed	بنات Girls	نموذجيان* Models	بنين Boys	مجموع Total	مختلط Mixed	بنات Girls	بنين* Boys	إداري	المدراس	
Public Schools	Administrator	2544	10	1492	529	513	15	554	-	402	152	543	-	368	175	1422	-	722	529	171	10	10	-	-	إداري	
	Teacher	6786	33	3646	1130	1977	55	1648	-	1028	620	1586	-	876	710	3464	-	1742	1130	592	33	33	-	-	مدرس	المدراس
	Total	9330	43	5138	1659	2490	70	2202	-	1430	772	2129	-	1244	885	4886	-	2464	1659	763	43	43	-	-	مجموع	الحكومية
Independent Schools	Administrator	128	-	70	12	46	3	17	-	6	11	38	-	15	23	53	-	35	9	9	17	-	14	3	إداري	
	Teacher	2307	-	1356	311	640	42	276	-	138	138	458	-	231	227	1110	-	691	186	233	421	-	296	125	مدرس	المدراس
	Total	2435	-	1426	323	686	45	293	-	144	149	496	-	246	250	1163	-	726	195	242	438	-	310	128	مجموع	الاستقلة
Private Schools	Administrator	852	670	104	-	78	-	223	186	10	27	81	42	17	22	289	183	77	-	29	259	259	-	-	إداري	
	Teacher	5049	4143	553	-	353	-	117	1006	76	95	958	731	100	127	2065	1557	377	-	131	849	849	-	-	مدرس	المدراس
	Total	5901	4813	657	-	431	-	1400	1192	86	122	1039	773	117	149	2354	1740	454	-	160	1108	1108	-	-	مجموع	الأهلية
Adult Edu. Schools	Administrator	44	-	24	-	20	3	18	-	9	9	9	-	5	4	14	-	10	-	4	-	-	-	-	إداري	مدارس
	Teacher	183	-	87	-	96	9	71	-	33	38	44	-	17	27	59	-	37	-	22	-	-	-	-	مدرس	تعليم
	Total	227	-	111	-	116	12	89	-	42	47	53	-	22	31	73	-	47	-	26	-	-	-	-	مجموع	الكبار
Total	Administrator	3568	680	1690	541	657	21	812	186	427	199	671	42	405	224	1778	183	844	538	213	286	269	14	3	إداري	
	Teacher	14325	4176	5642	1441	3066	106	3172	1006	1275	891	3046	731	1224	1091	6698	1557	2847	1316	978	1303	882	296	125	مدرس	المجموع
	Total	17893	4856	7332	1982	3723	127	3984	1192	1702	1090	3717	773	1629	1315	8476	1740	3691	1854	1191	1589	1151	310	128	مجموع	

مدارس النموذجيات هي مدارس للبنين

مرحلة ما قبل الابتدائي «بنين» تضاف الى المجموع العام المدارس النموذجية

الخلاصة العامة لعدد الهيئة التدريسية للعام الدراسي 2006/2005 م



خلاصة التعليم ما قبل الإبتدائي في المدارس الحكومية
توزيع الطلاب رياض الأطفال الحكومية حسب الصف والجنس والجنسية العام الدراسي ٢٠٠٥-٢٠٠٦
SUMMERY EDUCATION OF PUPLIC PRE. SCHOOL
Distribution Of Students in Puplic- Kinder Graten
Pre-School According To Class, Sex And Nationality (2005/2006)

المجموع Total		غير قطري Non- Qatari		قطري Qatari		الشعب classes			الصف Grade
إناث F	ذكور M	إناث F	ذكور M	إناث F	ذكور M	مختلط co- Education	بنات girls	بنين boys	
106	122	2	3	104	119	14	-	-	الروضة والتهميدي K.G. and per. school

الخلاصة العامة - توزيع طلاب رياض الأطفال الحكومية حسب الصف والجنس والجنسية
العام الدراسي ٢٠٠٥-٢٠٠٦

Genral summary of STUDENTS in puplic- Kinder graten pre- school 2005- 2006

Detail	Stages	مختلط CO- Education		بنات boys		بنين boys		المراحل الدراسية		البيان	
		غير قطري Non- Qatari	قطري Qatari	غير قطري Non- Qatari	قطري Qatari	غير قطري Non- Qatari	قطري Qatari	إداري	التدريسية		
Kindergarten pre- Schools	No Of Students	5	223	-	-	-	-	عدد الطلاب		الروضة والتهميدي	
	No of School shaff	Ad.	-	10	-	-	-	-	إداري		عدد الهيئة
		T.	-	33	-	-	-	-	مدرس		التدريسية
	No of classes	14		-		-		عدد الفصول			
No of Schools	2		-		-		عدد المدارس				

توزيع الطلاب في رياض الأطفال الحكومية حسب الصف والجنس والسن العام الدراسي ٢٠٠٥-٢٠٠٦
Distribution of Students in puplic Kinder - graten pre- school

To class, Sex and Nationality 2005 - 2006

مجموع Total	٦ فأكثر 6 and above	5	4	3	2	أقل من سنتين less than 2 yares	الشعب classes	السن Age	الصف Grade
								الجنس Sex	
122	-	65	57	-	-	-	14	ذكور M	الروضة والتهميدي K.G. and per. school
106	-	48	58	-	-	-		إناث F	
228	-	113	115	-	-	-		المجموع total	

الخلاصة العامة (المدارس الحكومية النهارية) للمدارس والشعب والطلاب والهيئة التدريسية

العام الدراسي ٢٠٠٥ - ٢٠٠٦

GENERAL SUMMARY IN PUPIC DAY SCHOOLS, CLASSES, STUDENTS AND SCHOOLS STAFF

(2005/ 2006)

STAGE	SCHOOLS	متوسط المدرسون في الشعبة Average of Teachers per Class	متوسط الطلاب للمدرس Average of Pupils perTeacher	متوسط الطلاب في الشعبة Average of Pupils per Class	متوسط الطلاب في المدرسة Average of Pupils per School	عدد الهيئة التدريسية No. of Schools Staff			عدد الطلاب No. of Students	عدد الشعب No. of Classes	عدد المدارس No. of Schools	المدارس	المرحلة
						المجموع Total	مدرس Tet.	اداري Adm.					
PRIMARY	Boys	3.0	6.9	21	187	763	592	171	4103	194	22	بنين	ابتدائية
	Models	3.1	8.3	26	362	1659	1130	529	9412	362	26	*نموذجيات	
	Girls	3.4	7.5	26	318	2464	1742	722	13040	510	41	بنات	
	Total	3.2	7.7	25	298	4886	3464	1422	26555	1066	89	المجموع	
GENERAL PREPARATORY	Boys	2.9	9.3	27	287	885	710	175	6610	242	23	بنين	الاعدادية العامة
	Girls	4.0	8.8	30	307	1244	876	368	7668	253	25	بنات	
	Total	3.2	9.0	29	298	2129	1586	543	14278	495	48	المجموع	
GENERAL SECONDARY	Boys	2.8	10.5	29	408	772	620	152	6535	222	16	بنين	الثانوية العامة
	Girls	3.6	8.3	30	387	1430	1028	402	8512	286	22	بنات	
	Total	3.2	9.1	30	396	2202	1648	554	15047	508	38	المجموع	
SECOND. SCHOOL OF COMMERCE	Boys	3.3	4.4	15	102	31	23	8	102	7	1	بنين	التجارة
RELIGIOUS INSTITUTE	Boys	2.9	7.7	22	123	39	32	7	246	11	2	بنين	المعهد الديني ع + ث
DRAND STAGE	Boys	2.9	8.9	26	275	2490	1977	513	17596	676	64	بنين	المجموع العام
	Models	3.1	8.3	26	362	1659	1130	529	9412	362	26	*نموذجيات	
	Girls	3.5	8.0	28	332	5138	3646	1492	29220	1049	88	بنات	
	Total	3.2	8.3	27	316	9287	6753	2534	56228	2087	178	المجموع	

* مدارس النموذجيات هي مدارس للبنين

خلاصة توزيع الطلاب في المدارس الحكومية النهارية حسب الصفوف - جميع المراحل - العام الدراسي ٢٠٠٥-٢٠٠٦

SUMMARY OF STUDENTS DISTRIBUTION IN PUPLIC DAY SCHOOLS ACCORDING TO GRADES-ALL STAGES (2005- 2006)

GRADE	المجموع Total		مدارس البنات Girls Schools		المدارس النموذجية Model Schools		مدارس البنين Boys Schools		الصف
	طلاب Students	شعب Classes	طلاب Students	شعب Classes	طلاب Students	شعب Classes	طلاب Students	شعب Classes	
1st Grade Prim	4201	171	2026	81	2044	78	131	12	الأول الابتدائي
2nd Grade Prim	4292	174	2064	85	2090	77	138	12	الثاني الابتدائي
3rd Grade Prim	4462	176	2206	85	2078	78	178	13	الثالث الابتدائي
4th Grade Prim	4463	182	2147	84	1976	77	340	21	الرابع الابتدائي
5th Grade Prim	4685	189	2286	87	1224	52	1175	50	الخامس الابتدائي
6th Grade Prim	4452	174	2311	88	-	-	2141	86	السادس الابتدائي
Total Grade Prim	26555	1066	13040	510	9412	362	4103	194	مجموع الابتدائي
1st Grade Prep	4967	170	2550	82	-	-	2417	88	الأول الإعدادي
2nd Grade Prep	4868	169	2648	88	-	-	2220	81	الثاني الإعدادي
3rd Grade Prep	4557	161	2470	83	-	-	2087	78	الثالث الإعدادي
Total Preparatory	14392	500	7668	253	-	-	6724	247	مجموع الإعدادي
1st Grade Sec.	5291	166	2779	85	-	-	2512	81	الأول الثانوي
2nd Grade Sec.	4823	170	2872	99	-	-	1951	71	الثاني الثانوي
3rd Grade Sec.	5167	185	2861	102	-	-	2306	83	الثالث الثانوي
Total Secondary	15281	521	8512	286	-	-	6769	235	مجموع الثانوي
General Total	56228	2087	29220	1049	9412	362	17596	676	المجموع العام

توزيع الطلاب في المدارس الحكومية النهارية حسب حالة القيد - جميع المراحل
مدارس البنين والنموذجيات والبنات - العام الدراسي ٢٠٠٥ - ٢٠٠٦

DISTRIBUTION OF STUDENTS IN PUPLIC DAY ACCORDING TO REGISTRATION STATUS
ALL STAGES BOYS, MODELS AND GIRLS SCHOOLS (2005/ 2006)

STAGE	SCHOOLS	حالة القيد Registration Status				المدارس	المرحلة
		مجموع Total	راسب Repeater	مترفع Promoted	مستجد Fresh		
primary stage	Boys	4103	325	3489	289	بنين	المرحلة الابتدائية
	Models	9412	219	6969	2224	* نموذجات	
	Girls	13040	244	10401	2395	بنات	
	Total	26555	788	20859	4908	المجموع	
Preparatory, General	Boys	6610	442	5683	485	بنين	المرحلة الإعدادية
	Girls	7668	171	7000	497	بنات	
	Total	14278	613	12683	982	المجموع	
Secondary, General	Boys	6535	866	5274	395	بنين	المرحلة الثانوية
	Girls	8512	552	7715	245	بنات	
	Total	15047	1418	12989	640	المجموع	
religious Preparatory Institute	Boys	114	12	69	33	بنين	المعهد الدينى الإعدادي
religious Secondary Institute	Boys	132	22	91	19	بنين	المعهد الدينى الثانوى
Total religious Institute	Boys	246	34	160	52	بنين	مجموع المعهد الدينى
Secondary Commerce	Boys	102	16	79	7	بنين	التجارة الثانوية
Total	Boys	17596	1683	14685	1228	بنين	المجموع
	Models	9412	219	6969	2224	* نموذجات	
	Girls	29220	967	25116	3137	بنات	
	Total	56228	2869	46770	6589	المجموع	
Percentage %	Boys & Models	100	7.0	80.2	12.8	بنين ونموذجات	النسبة %
	Girals	100	3.3	86.0	10.7	بنات	
	Total	100	5.1	83.0	11.7	المجموع	

توزيع الطلاب في المدارس الحكومية النهارية حسب السن - مدارس البنين والنموذجيات والبنات
جميع المراحل - العام الدراسي ٢٠٠٥ - ٢٠٠٦

DISTRIBUTION OF STUDENTS IN PUBLIC DAY SCHOOLS ACCORDING TO AGE
BOYS, MODELS AND GIRLS SCHOOLS - ALL STAGE (2005/ 2006)

STAGE	AGE SCHOOLS	متوسط العمر		مجموع Total	٢١ فأكثر 21 & above	-20	-19	-18	-17	-16	-15	-14	-13	-12	-11	-10	-9	-8	-7	-6	أقل من ٦ سنوات Less than 6 years	السن المدارس	المرحلة
		سنة Year	شهر Month																				
Primary	Boys	10	11	4103	-	-	-	-	1	5	34	79	178	356	1591	1097	326	138	137	121	40	بنين	الابتدائية
	Models	8	2	9412	-	-	-	-	-	-	-	-	1	2	5	1064	1942	2031	1979	1927	461	نموذجيات	
	Girls	9	-	13040	-	-	-	1	1	5	12	30	103	255	1734	2153	2231	2076	2083	1845	511	بنات	
	Total	8	11	26555	-	-	-	1	2	10	46	109	282	613	3330	4314	4499	4245	4199	3893	1012	المجموع	
General Preparatory	Boys	13	7	6610	1	1	4	22	83	220	466	1552	1965	1811	482	3	-	-	-	-	-	بنين	الإعدادية العامة
	Girls	13	6	7668	-	5	13	27	74	197	395	1800	2232	2271	646	8	-	-	-	-	-	بنات	
	Total	13	6	14278	1	6	17	49	157	417	861	3352	4197	4082	1128	11	-	-	-	-	-	المجموع	
General Secondary	Boys	16	10	6535	41	115	313	709	1463	1893	1574	416	11	-	-	-	-	-	-	-	-	بنين	الثانوية العامة
	Girls	16	7	8512	63	128	256	576	1914	2546	2307	695	27	-	-	-	-	-	-	-	-	بنات	
	Total	16	8	15047	104	243	569	1285	3377	4439	3881	1111	38	-	-	-	-	-	-	-	-	المجموع	
SPECIALIZATION Schools	Religious, Prep.	14	4	114	-	-	1	2	6	15	11	20	31	21	6	1	-	-	-	-	-	المعهد الديني	المدارس التخصصية
	Religious, Sec.	18	4	132	15	11	23	21	24	21	14	3	-	-	-	-	-	-	-	-	-	ثانوي ديني	
	Commerce, Sec.	17	9	102	7	4	15	23	17	14	18	4	-	-	-	-	-	-	-	-	-	التجارة ثانوي ديني	
GRAND TOTAL	Boys	14	3	17596	64	131	356	777	1594	2168	2117	2074	2185	2188	2079	1101	326	138	137	121	40	بنين	المجموع العام
	Models	8	2	9412	-	-	-	-	-	-	-	-	1	2	5	1064	1942	2031	1979	1927	461	نموذجيات	
	Girls	12	5	29220	63	133	269	604	1989	2748	2714	2525	2362	2526	2380	2161	2231	2076	2083	1845	511	بنات	
	Total	12	3	56228	127	264	625	1381	3583	4916	4831	4599	4548	4716	4464	4326	4499	4245	4199	3893	1012	المجموع	

توزيع الطلاب في المدارس الحكومية النهارية حسب الجنسية
مدارس البنين والنموذجيات والبنات - جميع المراحل العام الدراسي - ٢٠٠٦-٢٠٠٥

DISTRIBUTION OF STUDENTS IN PUBLIC DAY SCHOOLS ACCORDING TO
NATIONALITY-BOYS, MODELS AND GIRLS SCHOOLS-ALL STAGES (2005/2006)

STAGE	المجموع Total				التجارة Commerce sc. لثوي	المعهد الديني Religious Institute sc. لثوي pr. اعدادي		الرحلة الثانوية العامة General Secondary Stage		الرحلة الإعدادية العامة General Prep. Stage		الرحلة الابتدائية Primary Stage			المرحلة الجنسية
	المجموع Total	بنات Girls	نموذجيات Models	بنين Boys	بنين Boys	بنين Boys	بنين Boys	بنات Girls	بنين Boys	بنات Girls	بنين Boys	بنات Girls	نموذجيات Models	بنين Boys	
Qatari	33479	17578	5683	10218	83	13	16	5301	3685	4570	3888	7707	5683	2533	قطري
Emirates	82	42	11	29	-	-	-	13	15	14	6	15	11	8	إماراتي
Bahraini	318	179	43	96	4	-	1	52	37	54	41	73	43	13	بحريني
Kuwaiti	15	8	3	4	-	-	-	4	1	1	1	3	3	2	كويتي
saudi	805	400	156	249	1	-	-	108	83	105	101	187	156	64	سعودي
Omine	1128	582	193	353	3	1	-	149	105	159	137	274	193	107	عماني
Iraqi	413	190	61	162	-	-	-	69	69	57	65	64	61	28	عراقي
Yemeni	3249	1550	572	1127	2	6	6	442	415	407	414	701	572	284	يمني
Palestinian	2573	1381	367	825	3	-	2	486	342	350	332	545	367	146	فلسطيني
Jordanian	2388	1226	365	797	-	1	2	393	387	374	308	459	365	99	أردني
Egyptian	3264	1713	543	1008	-	19	28	465	412	449	385	799	543	164	مصري
Syrian	866	419	162	285	-	1	-	103	111	113	104	203	162	69	سوري
Lebanese	128	46	14	68	-	-	-	18	62	15	4	13	14	2	لبناني
Sudanese	2302	1154	395	753	-	-	1	257	267	323	289	574	395	196	سوداني
Djiboutian	5	4	-	1	-	-	-	-	-	1	1	3	-	-	جيبوتي
Somalian	589	294	102	193	-	6	17	70	65	63	70	161	102	35	صومالي
Libyan	33	27	-	6	-	-	-	11	2	10	3	6	-	1	ليبي
Tunisian	84	34	9	41	-	-	1	26	38	6	4	2	9	-	تونسي
Algerian	123	52	11	60	-	4	-	22	43	11	10	19	11	3	جزائري
Moroccan	41	25	5	11	-	-	-	6	4	7	3	12	5	4	مغربي
Maunitarian	66	31	9	26	-	7	1	8	6	11	6	12	9	6	موريتاني
Comorian	44	11	1	32	-	4	11	6	17	2	-	3	1	-	جزر القمر
Arabs (Others)	788	356	107	325	-	-	-	124	138	127	105	105	107	82	عربي آخر
Iranian	1053	599	155	299	6	-	-	182	104	154	118	283	155	71	إيراني
Pakistani	1821	941	300	380	-	6	7	146	86	187	152	608	300	129	باكستاني
Indian	114	58	14	42	-	10	4	16	8	13	13	29	14	9	هندي
Afghani	6	5	1	-	-	-	-	1	-	2	-	2	1	-	أفغانستاني
Bangladeshi	256	111	82	83	-	-	3	12	24	24	16	75	82	20	بنجلاديشي
Others	395	204	48	143	-	54	14	22	13	59	34	123	48	28	أخرى
Total	56228	29220	9412	17596	102	132	114	8512	6535	7668	6610	13040	9412	4103	المجموع
Number of Qataris	33479	17578	5683	10218	83	13	16	5301	3685	4570	3888	7707	5683	2533	قطري / عدد
Percebtage%	59.5	60.2	60.4	58.1	81.4	9.8	14.0	62.3	56.4	59.6	58.8	59.1	60.4	61.7	قطري %
Number of Gulf Citizens	2348	1211	406	731	8	1	1	326	241	333	286	552	406	194	خليجي / عدد
Citizens %	4.2	4.1	4.3	4.2	7.8	0.8	1.0	3.8	3.7	4.3	4.3	4.2	4.3	4.7	خليجي %
Number of Arabs	16956	8513	2723	5720	5	48	69	2506	2376	2326	2103	3681	2723	1119	عربي / عدد
Percentage %	30.2	29.1	28.9	32.5	4.9	36.4	60.5	29.4	36.4	30.3	31.8	28.2	28.9	27.3	عربي %
Number of Others	3445	1918	600	927	6	70	28	379	233	439	333	1100	600	257	أخرى / عدد
Others %	6.1	6.6	6.4	5.3	5.9	53.0	24.6	4.5	3.5	5.7	5.0	8.5	6.4	6.3	أخرى %
Number of Non Qataris	22749	11642	3729	7378	19	119	98	3211	2850	3098	2722	5333	3729	1570	مجموع عدد غير القطريين
Percentage %	40.5	39.8	39.6	41.9	18.6	90.2	86.0	37.7	43.6	40.4	41.2	40.9	39.6	38.3	النسبة %

* مدارس النموذجيات هي مدارس للبنين

توزيع الطلاب المستجدين في المدارس الحكومية النهارية حسب الجنسية - مدارس البنين
والنموذجيات والبنات - جميع المراحل - مجموع المناطق ٢٠٠٥-٢٠٠٦

DISTRIBUTION OF FRESH STUDENTS IN PUBLIC SCHOOLS ACCORDING TO
NATIONALITY- BOYS, MODELS AND GIRLS SCHOOLS-ALL STAGES (2005/2006)

STAGE	المجموع Total				التجارة Commerce	المعهد الديني Religious Institute			للرحلة الثانوية العامة General Secondary Stage		للرحلة الإعدادية العامة General Prep. Stage		للرحلة الابتدائية Primary Stage			المرحلة
	المجموع Total	بنات Girls	نموذجيات Models	بنين Boys	بنين Boys	بنين Boys	بنين Boys	بنين Boys	بنات Girls	بنين Boys	بنات Girls	بنين Boys	بنات Girls	نموذجيات Models	بنين Boys	
Qatari	3409	1567	1294	548	6	1	-	71	158	165	220	1331	1294	163	قطري	
Emirates	21	10	6	5	-	-	-	3	2	2	-	5	6	3	إماراتي	
Bahraini	32	15	7	10	1	-	1	1	2	1	6	13	7	-	بحريني	
Kuwaiti	5	3	1	1	-	-	-	2	1	-	-	1	1	-	كويتي	
saudi	88	42	32	14	1	-	-	3	1	6	5	33	32	7	سعودي	
Omne	124	59	41	24	-	-	-	4	4	7	14	48	41	6	عماني	
Iraqi	67	27	22	18	-	-	-	5	7	7	5	15	22	6	عراقي	
Yemeni	373	147	167	59	-	2	1	4	10	12	26	131	167	20	يمني	
Palestinian	249	128	87	34	-	-	1	4	7	23	28	101	87	-	فلسطيني	
Jordanian	282	150	71	61	-	-	1	24	16	42	39	84	71	5	أردني	
Egyptian	537	232	156	149	-	-	6	20	45	57	76	155	156	22	مصري	
Syrian	122	60	41	21	-	-	-	4	3	8	10	48	41	8	سوري	
Lebanese	8	4	-	4	-	-	-	-	1	3	3	1	-	-	لبناني	
Sudanese	285	142	108	35	-	-	-	1	4	16	12	125	108	19	سوداني	
Djiboutian	7	3	-	4	-	4	-	-	-	2	-	1	-	-	جيبوتي	
Somalian	69	25	35	9	-	-	5	2	-	-	-	23	35	4	صومالي	
Libyan	12	7	-	5	-	-	-	1	2	4	3	2	-	-	ليبي	
Tunisian	36	22	2	12	-	-	-	17	12	4	-	1	2	-	تونسي	
Algerian	37	13	3	21	-	-	-	5	16	2	3	6	3	2	جزائري	
Moroccan	6	2	1	3	-	-	-	-	1	-	-	2	1	2	مغربي	
Mauntanian	17	8	5	6	-	4	-	2	1	1	1	3	5	-	موريتاني	
Comorian	8	1	1	6	-	-	6	-	-	-	-	1	1	-	جزر القمر	
Arabs (Others)	56	20	16	20	-	-	-	2	7	1	1	17	16	12	عربي آخر	
Iranian	91	52	35	4	-	-	-	-	-	3	2	48	35	2	إيراني	
Pakistani	265	151	96	18	-	-	1	1	2	1	8	149	96	7	باكستاني	
Indian	20	12	3	5	-	2	1	-	-	-	-	12	3	2	هندي	
Afghani	2	2	-	-	-	-	-	-	-	-	-	2	-	-	أفغانستاني	
Bangladeshi	45	16	26	3	-	-	-	-	1	-	-	16	26	2	بنجلاديش	
Others	69	19	27	23	-	6	8	-	-	4	3	15	27	6	أخرى	
Total	6342	2937	2283	1122	8	19	31	176	303	371	463	2390	2283	298	المجموع	
Number of Qataris	3409	1567	1294	548	6	1	-	71	158	165	220	1331	1294	163	قطري/ عدد	
Percentage%	53.8	53.4	56.7	48.8	75.0	5.3	-	40.3	52.1	44.5	47.5	55.7	56.7	54.7	قطري %	
Number of Gulf Citizens	270	129	87	54	2	-	1	13	10	16	25	100	87	16	خليجي/ عدد	
Citizens %	4.3	4.4	3.8	4.8	25.0	-	3.2	7.4	3.3	4.3	5.4	4.2	3.8	5.4	خليجي %	
Number of Arabs	2171	989	715	467	-	10	20	91	132	182	205	716	715	100	عربي/ عدد	
Percentage %	34.2	33.7	31.3	41.6	-	52.6	64.5	51.7	43.8	49.1	44.3	30.0	31.3	33.6	عربي %	
Number of Others	492	252	187	53	-	8	10	1	3	8	13	243	187	19	أخرى/ عدد	
Others %	7.8	8.6	8.2	4.7	-	42.1	32.3	0.6	1.0	2.2	2.8	10.2	8.2	6.31	أخرى %	
Number of Non Qataris	2933	1370	989	574	2	18	31	105	145	206	243	1059	989	135	مجموع عدد غير القطريين	
Percentage %	46.2	46.6	43.3	51.2	25.0	94.7	100	59.7	47.9	55.5	52.5	44.3	43.3	45.3	النسبة %	

* مدارس النموذجيات هي مدارس للبنين

توزيع الطلاب التاركين في المدارس الحكومية النهارية - جميع المراحل - حسب الجنسية وحالة القيد
مدارس البنين والنموذجيات والبنات - العام الدراسي ٢٠٠٥ - ٢٠٠٦

**DISTRIBUTION OF DROP-OUTS IN PUBLIC SCHOOLS - ALL STAGES ACCORDING TO NATIONALITY
AND REGISTRATION STATUS, BOYS, MODELS AND GIRLS SCHOOLS (2005/2006)**

STAGE	Schools	النسبة المئوية % Percentage			التاركون Drop - Outs			المسجلون Registered			المدارس	المرحلة
		المجموع Total	غير قطري non-Qatari	قطري Qatari	المجموع Total	غير قطري non-Qatari	قطري Qatari	المجموع Total	غير قطري non-Qatari	قطري Qatari		
Primary Stage	Boys	9.4	6.1	11.4	384	95	289	4103	1570	2533	بنين	المرحلة الابتدائية
	Models	5.6	5.0	6.0	529	187	342	9412	3729	5683	نموذجيات	
	Girls	4.0	3.3	4.4	516	175	341	13040	5333	7707	بنات	
	Total	5.4	4.3	6.1	1429	457	972	26555	10632	15923	المجموع	
General Preparatory	Boys	6.3	5.7	6.7	414	154	260	6610	2722	3888	بنين	المرحلة الإعدادية
	Girls	3.2	3.3	3.1	244	101	143	7668	3098	4570	بنات	
	Total	4.6	4.4	4.8	658	255	403	14278	5820	8458	المجموع	
General Secondary	Boys	12.7	8.9	15.6	830	255	575	6535	2850	3685	بنين	المرحلة الثانوية العامة
	Girls	4.6	4.1	4.9	393	132	261	8512	3211	5301	بنات	
	Total	8.1	6.4	9.3	1223	387	836	15047	6061	8986	المجموع	
Religious Prep. Institute	Boys	15.8	14.3	25.0	18	14	4	114	98	16	بنين	المعهد الديني الإعدادي
Religious Sec. Institute	Boys	9.8	8.4	23.1	13	10	3	132	119	13	بنين	المعهد الديني الثانوي
Secondary Commerce	Boys	20.6	15.8	21.7	21	3	18	102	19	83	بنين	التجارة الثانوية
Grand TOTAL	Boys	9.5	7.2	11.2	1680	531	1149	17596	7378	10218	بنين	المجموع العام
	Models	5.6	5.0	6.0	529	187	342	9412	3729	5683	نموذجيات	
	Girls	3.9	3.5	4.2	1153	408	745	29220	11642	17578	بنات	
	Total	6.0	4.9	6.7	3362	1126	2236	56228	22749	33479	المجموع	

توزيع الطلاب التاركين في المدارس الحكومية النهارية حسب حالة القيد - جميع المراحل
مدارس البنين والنموذجيات والبنات - العام الدراسي ٢٠٠٥ - ٢٠٠٦

DISTRIBUTION OF DROP- OUTS PUPILS IN PUPILS SCHOOLS ACCORDING TO REGISTRATION STATUS

ALL STAGES - BOYS, MODELS AND GIRLS SCHOOLS (2005/2006)

STAGE	SCHOOLS	Registration Status حالة القيد				المدارس	المرحلة
		مجموع Total	راسب Repeater	مترفع Promoted	مستجد Fresh		
primary stage	Boys	384	38	317	29	بنين	المرحلة الابتدائية
	Models	529	21	441	67	* نموذجيات	
	Girls	516	19	412	85	بنات	
	Total	1429	78	1170	181	المجموع	
Preparatory Stage	Boys	414	110	156	148	بنين	المرحلة الاعدادية
	Girls	244	30	137	77	بنات	
	Total	658	140	293	225	المجموع	
Secondary Stage	Boys	830	290	226	314	بنين	المرحلة الثانوية
	Girls	393	133	163	97	بنات	
	Total	1223	423	389	411	المجموع	
religious Preparatory Institute	Boys	18	9	2	7	بنين	المعهد الديني الاعدادي
religious Secondary Institute	Boys	13	2	2	9	بنين	المعهد الديني الثانوي
Total religious Institute	Boys	31	11	4	16	بنين	مجموع المعهد الديني
Secondary Commerce	Boys	21	12	8	1	بنين	التجارة الثانوية
Total	Boys	1680	461	711	508	بنين	المجموع
	Models	529	21	441	67	نموذجيات	
	Girls	1153	182	712	529	بنات	
	Total	3362	664	1864	834	المجموع	
Percentage %	Boys & Models	100	21.8	52.2	26.0	بنين ونموذجيات	النسبة المئوية %
	Girls	100	15.8	61.8	22.4	بنات	
	Total	100	19.8	55.4	24.8	المجموع	

* مدارس النموذجيات هي مدارس للبنين

الفصل الثاني
خلاصة إحصاءات الموظفين

CHAPTER TWO
SUMMARY OF PERSONNEL STATISTICS

- خلاصة عامة

- خلاصة إحصاءات الهيئة التدريسية بالمدارس


المكومية النهارية

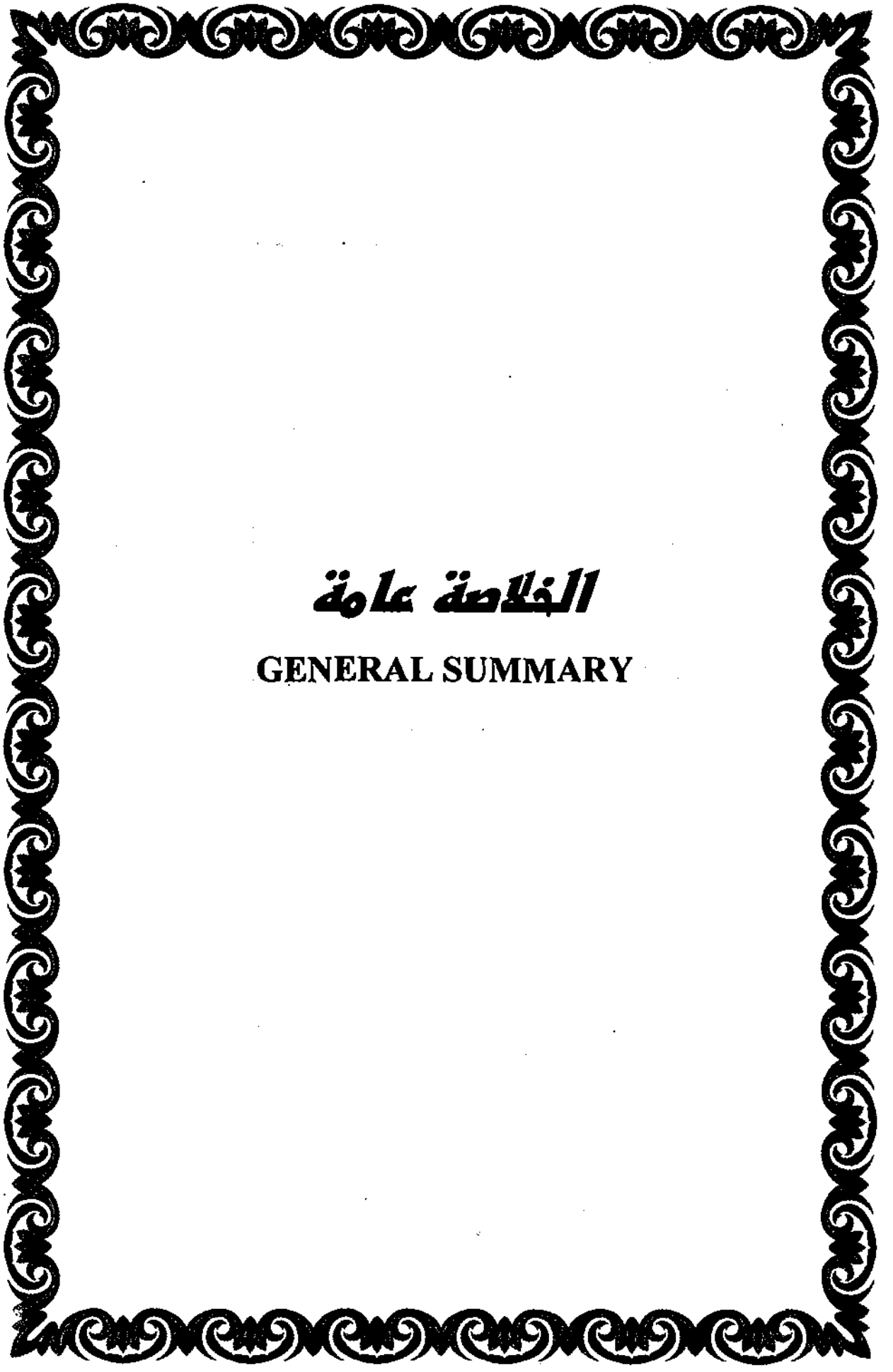
- خلاصة إحصاءات الإدارات والأقسام

- GENERAL SUMMARY

- STATISTICS SUMMARY OF THE
SCHOOL STAFF IN PUBLIC DAY SCHOOLS

- SUMMARY OF DEPARTMENTS &
SECTIONS STATISTICS





الخلاصة عامة

GENERAL SUMMARY

1. The first part of the document discusses the importance of maintaining accurate records of all transactions and activities. It emphasizes the need for transparency and accountability in financial reporting.


2. The second part of the document outlines the various methods and techniques used to collect and analyze data. It highlights the importance of using reliable sources and ensuring the accuracy of the information gathered.

3. The third part of the document provides a detailed overview of the results of the study. It includes a comparison of the findings with previous research and discusses the implications of the results for future research and practice.

خلاصة إحصاءات الموظفين في المدارس والإدارات والأقسام - العام الدراسي ٢٠٠٥ - ٢٠٠٦

SUMMARY OF PERSONNEL STATISTICS - SCHOOLS, DEPARTMENTS AND SECTIONS (2005/2006)

Place of Work	المجموع Total						Females إناث						Males ذكور						مكان العمل
	%	مجموع	%	غير قطري	%	قطري	%	مجموع	%	غير قطرية	%	قطرية	%	مجموع	%	غير قطري	%	قطري	
	%	Total	%	non-Qatari	%	Qatari	%	Total	%	non-Qatari	%	Qatari	%	Total	%	non-Qatari	%	Qatari	
Schools	100	9287	23	2119	77	7168	73	6797	8	564	92	6233	27	2490	62	1555	38	935	المدارس
Dep'ts & Sections	100	1831	19	352	81	1479	52	954	6	62	94	892	48	877	33	290	67	587	الإدارات والأقسام
Total	100	11118	22	2471	78	8647	70	7751	8	626	92	7125	30	3367	55	1845	45	1522	المجموع الكلي
Percentage Total		100		22		78		70		6		64		30		16		14	النسبة المئوية للمجموع



**فلاصة إحصاءات الهيئة التدريسية
بالمدارس الحكومية النهارية**

**STATISTICS SUMMARY OF THE
SCHOOLS STAFF IN PUBLIC
DAY SCHOOLS**

خلاصة توزيع الهيئة التدريسية حسب المؤهل والعمل والجنسية

جميع المراحل - مجموع الذكور والإناث - العام الدراسي ٢٠٠٥ - ٢٠٠٦

SUMMARY OF SCHOOL STAFF DISTRIBUTION ACCORDING TO QUALIFICATIONS,
WORK AND NATIONALITY ALL STAGES - MALES & FEMALES TOTAL (2005/2006)

STAGE	Nationality	Qualification Work	المجموع الكلي Grand Total	مؤهلات غير تربوية NON-Educational Qualifications					مؤهلات تربوية Educational Qualifications					المؤهل العمل	الجنسية	المرحلة			
				المجموع Total	أعلى من جامعي Post Graduate	مؤهل جامعي Univers. Degree	دراسة جامعية Under Graduate	الثانوية العامة General Second. Educ.	أقل من ثانوية Under Second. Educ.	المجموع Total	أعلى من جامعي Post Graduate	جامعية وتربوية Univers. Deg. & Educ. Diploma	جامعية تربوية Univers. Cert. Degree				ثانوية وتربوية Second. Certif. & Educ. Diploma	ثانوية تربوية Educ. Second. Cert.	
PRIMARY	Qatari	Adm.	1410	993	4	770	23	163	33	417	1	21	346	33	16	إداري	قطري	الابتدائية	
		Teach.	2835	945	3	867	42	33	-	1890	1	22	1672	144	51	مدرس			
	non-Qatari	Adm.	12	6	-	6	-	-	-	6	-	4	2	-	-	إداري			غير قطري
		Teach.	629	230	15	210	1	4	-	399	8	60	287	41	3	مدرس			
PREPARATORY	Qatari	Adm.	525	338	-	250	12	62	14	187	2	18	150	9	8	إداري	قطري	الإعدادية	
		Teach.	961	183	1	181	-	1	-	778	1	20	755	2	-	مدرس			
	non-Qatari	Adm.	18	14	-	10	1	3	-	4	-	1	2	1	-	إداري			غير قطري
		Teach.	625	268	22	245	-	1	-	357	10	72	257	16	2	مدرس			
SECONDARY	Qatari	Adm.	547	407	-	331	11	52	13	140	3	8	119	10	-	إداري	قطري	الثانوية	
		Teach.	890	211	1	209	-	-	1	679	4	14	660	1	-	مدرس			
	non-Qatari	Adm.	22	20	1	16	-	3	-	2	-	-	1	1	-	إداري			غير قطري
		Teach.	813	465	24	439	-	1	1	348	8	59	279	2	-	مدرس			
Grand Total	Qatari	Adm.	2482	1738	4	1351	46	277	60	744	6	47	615	52	24	إداري	قطري	المجموع العام	
		Teach.	4686	1339	5	1257	42	34	1	3347	6	56	3087	147	51	مدرس			
	non-Qatari	Adm.	52	40	1	32	1	6	-	12	-	5	5	2	-	إداري			غير قطري
		Teach.	2067	963	61	894	1	6	1	1104	26	191	823	59	5	مدرس			
Total			9287	4080	71	3534	90	323	62	5207	38	299	4530	260	80	المجموع			

خلاصة توزيع الهيئة التدريسية حسب المؤهل والعمل والجنسية

جميع المراحل - ذكور - العام الدراسي ٢٠٠٥ - ٢٠٠٦

SUMMARY OF THE DISTRIBUTION OF THE SCHOOLS STAFF ACCORDING TO
QUALIFICATIONS, WORK AND NATIONALITY (ALL STAGES - MALES) (2005/2006)

STAGE	Nationality	Qualification Work	المجموع الكلي Grand Total	مؤهلات غير تربوية NON-Educational Qualifications					مؤهلات تربوية Educational Qualifications					المؤهل العمل	الجنسية	المرحلة		
				المجموع Total	أعلى من جامعي Post Graduate	مؤهل جامعي Univ.ers. Degree	دراسة جامعية Under Graduate	الثانوية العامة General Secod. Educ.	أقل من ثانوية Under Secod. Educ.	المجموع Total	أعلى من جامعي Post Graduate	جامعة وتربوية Univ.ers. Deg. & Educ. Diploma	جامعة تربوية Univ.ers. Cert. Univ.ers. Degree				ثانوية وتربوية Secod. Certif. & Educ. Diploma	ثانوية تربوية Educ. Secod. Cert.
PRIMARY	Qatari	Adm.	166	147	-	88	8	42	9	19	-	1	10	7	1	إداري	قطري	الابتدائية
		Teach.	200	112	-	105	1	6	-	88	-	6	78	3	1	مدرس		
	non-Qatari	Adm.	5	5	-	5	-	-	-	-	-	-	-	-	-	إداري	غير	
		Teach.	392	166	15	147	1	3	-	226	8	53	129	34	2	مدرس	قطري	
PREPARATORY	Qatari	Adm.	157	117	-	61	2	43	11	40	1	4	25	6	4	إداري	قطري	الإعدادية
		Teach.	178	78	1	76	-	1	-	100	-	9	91	-	-	مدرس		
	non-Qatari	Adm.	18	14	-	10	1	3	-	4	-	1	2	1	-	إداري	غير	
		Teach.	532	236	22	213	-	1	-	296	9	64	205	16	2	مدرس	قطري	
SECONDARY	Qatari	Adm.	146	119	-	80	3	27	9	27	2	3	13	9	-	إداري	قطري	الثانوية
		Teach.	88	58	1	56	-	-	1	30	1	6	22	1	-	مدرس		
	non-Qatari	Adm.	21	19	1	15	-	3	-	2	-	-	1	1	-	إداري	غير	
		Teach.	587	374	24	348	-	1	1	213	7	51	155	-	-	مدرس	قطري	
Grand Total	Qatari	Adm.	469	383	-	229	13	112	29	86	3	8	48	22	5	إداري	قطري	المجموع العام
		Teach.	466	248	2	237	1	7	1	218	1	21	191	4	1	مدرس		
	non-Qatari	Adm.	44	38	1	30	1	6	-	6	-	1	3	2	-	إداري	غير	
		Teach.	1511	776	61	708	1	5	1	735	24	168	489	50	4	مدرس	قطري	
	Total		2490	1445	64	1204	16	130	31	1045	28	198	731	78	10	المجموع		

خلاصة توزيع الهيئة التدريسية حسب المؤهل والعمل والجنسية
جميع المراحل - مجموع الاناث - العام الدراسي ٢٠٠٥ - ٢٠٠٦

SUMMARY OF DISTRIBUTION OF THE SCHOOL STAFF ACCORDING TO
QUALIFICATIONS, WORK AND NATIONALITY - ALL STAGES - FEMELES TOTALS (2005/2006)

STAGE	Nationality	Qualifications Work	المجموع الكلبي Grand Total	مؤهلات غير تربوية NON-Educational Qualifications					مؤهلات تربوية Educational Qualifications					المؤهل العمل	الجنسية	المرحلة		
				المجموع Total	أعلى من جامعي Post Graduate	مؤهل جامعي Univers. Degree	دراسة جامعية Under Graduate	الثانوية العامّة General Second. Educ.	أقل من ثانوية Under Second. Educ.	المجموع Total	أعلى من جامعي Post Graduate	جامعية وتربوية Univers. Deg. & Educ. Diploma	جامعة تربوية Educ. Cert. Unives. Degree				ثانوية وتربوية Second. Certif. & Educ. Diploma	ثانوية تربوية Educ. Second. Cert.
PRIMARY	Qatari	Adm.	1244	846	4	682	15	121	24	398	1	20	336	26	15	إدارية	قطرية	الابتدائية
		Teach.	2635	833	3	762	41	27	-	1802	1	16	1594	141	50	مدرسة		
	non-Qatari	Adm.	7	1	-	1	-	-	-	6	-	4	2	-	-	إدارية	غير قطرية	
		Teach.	237	64	-	63	-	1	-	173	-	7	158	7	1	مدرسة		
PREPARATORY	Qatari	Adm.	368	221	-	189	10	19	3	147	1	14	125	3	4	إدارية	قطرية	الاعدادية
		Teach.	783	105	-	105	-	-	-	678	1	11	664	2	-	مدرسة		
	non-Qatari	Adm.	-	-	-	-	-	-	-	-	-	-	-	-	-	إدارية	غير قطرية	
		Teach.	93	32	-	32	-	-	-	61	1	8	52	-	-	مدرسة		
SECONDARY	Qatari	Adm.	401	288	-	251	8	25	4	113	1	5	106	1	-	إدارية	قطرية	الثانوية
		Teach.	802	153	-	153	-	-	-	649	3	8	638	-	-	مدرسة		
	non-Qatari	Adm.	1	1	-	1	-	-	-	-	-	-	-	-	-	إدارية	غير قطرية	
		Teach.	226	91	-	91	-	-	-	135	1	8	124	2	-	مدرسة		
Grand Total	Qatari	Adm.	2013	1355	4	1122	33	165	31	658	3	39	567	30	19	إدارية	قطرية	المجموع العام
		Teach.	4220	1091	3	1020	41	27	-	3129	5	35	2896	143	50	مدرسة		
	non-Qatari	Adm.	8	2	-	2	-	-	-	6	-	4	2	-	-	إدارية	غير قطرية	
		Teach.	556	187	-	186	-	1	-	369	2	23	334	9	1	مدرسة		
Total			6797	2635	7	2330	74	193	31	4162	10	101	3799	182	70	المجموع		

* مجموع الاناث : (إداريات ومدرسات نموذجيات + إداريات ومدرسات بنات)

خلاصة توزيع الهيئة التدريسية حسب العمل والمؤهل والجنسية

جميع المراحل - ذكور وإناث - العام الدراسي ٢٠٠٥ - ٢٠٠٦

SUMMARY OF THE DISTRIBUTION OF SCHOOL STAFF ACCORDING TO WORK, QUALIFICATIONS AND NATIONALITY ALL STAGES-MALES AND FEMALES (2005/2006)

TYPE OF WORK	المجموع			أقل من الجامعة Under University				جامعة أو أكثر University or Higher				نوع العمل
	Total			غير تربوي Non-Educational		تربوي Educational		غير تربوي Non-Educational		تربوي Educational		
	المجموع Total	غير قطري Non- Qatari	قطري Qatari	غير قطري Non- Qatari	قطري Qatari	غير قطري Non- Qatari	قطري Qatari	غير قطري Non- Qatari	قطري Qatari	غير قطري Non- Qatari	قطري Qatari	
Headmaster	151	-	151	-	5	-	15	-	66	-	65	مدير
Assistant Headmaster	320	2	318	1	7	-	18	1	115	-	178	وكيل
Secretary	158	7	151	1	57	2	3	3	58	1	33	سكرتير
Disc. Officer/Supervisor	691	2	689	1	117	-	36	-	307	1	229	ضابط / مشرف
Store Keeper	153	-	153	-	54	-	2	-	55	-	42	أمين مخزن
Social Officer	382	1	381	-	1	-	-	-	351	1	29	مشرف اجتماعي
Laboratorian	115	14	101	4	15	-	-	9	61	1	25	محضر مختبر
Librarian	226	20	206	-	7	-	1	19	161	1	37	أمين مكتبة
Canteen Supervisor	210	-	210	-	37	-	1	-	148	-	24	مشرف مقصف
Others	128	6	122	-	83	-	-	1	33	5	6	أخرى
Total, Anmin	2534	52	2482	7	383	2	76	33	1355	10	668	مجموع الإداريين
Form Teacher	1472	22	1450	-	33	3	169	7	545	12	703	مدرس صف
Shar'a Studies	601	197	404	2	1	6	8	133	162	56	233	مدرس علوم شرعية
Arabic Lang.	795	421	374	1	-	12	4	209	52	199	318	مدرس لغة عربية
English Lang.	887	565	322	3	-	10	1	248	26	304	295	مدرس لغة إنجليزية
French Lang.	13	12	1	-	-	-	-	10	1	2	-	مدرس لغة فرنسية
Mathematics	603	332	271	-	-	15	10	109	45	208	216	مدرس رياضيات
Gen. Sciences	386	65	321	-	1	2	3	21	100	42	217	مدرس علوم عامة
Physics	64	30	34	-	-	-	-	13	3	17	31	مدرس طبيعة
Chemistry	59	29	30	-	-	-	-	20	4	9	26	مدرس كيمياء
Biology	60	20	40	-	-	-	-	10	7	10	33	مدرس أحياء
Integrated Science	63	16	47	-	-	-	-	8	5	8	42	مدرس علوم متكاملة
Civics	380	14	366	-	-	-	-	13	131	1	235	مدرس اجتماعيات
History	76	16	60	-	-	-	-	12	17	4	43	مدرس تاريخ
Geography	72	26	46	-	-	-	-	17	6	9	40	مدرس جغرافيا
Philosophy	66	34	32	-	-	-	-	13	24	21	8	مدرس فلسفة
Arts	333	103	230	2	-	10	-	36	5	55	225	مدرس تربية فنية
Physical Education	327	68	259	-	2	4	-	4	3	60	251	مدرس تربية رياضية
Domestic Dcience	193	4	189	-	-	1	3	-	1	3	188	مدرس تربية أسرية
Computer	-	-	-	-	-	-	-	52	6	13	3	حاسوب
Search Skills	66	16	50	-	-	-	-	14	24	2	26	مدرس مهارات بحثية
Commercial Subjects	11	8	3	-	1	-	-	4	2	4	-	مواد تجارية
Other Subjects	96	4	92	-	39	1	-	2	37	1	16	مواد أخرى
Total Teachers	6753	2067	4686	8	77	64	198	955	1262	1040	3149	مجموع المدرسين
Grand Total	9287	2119	7168	15	460	66	274	988	2617	1050	3817	المجموع الكلي

خلاصة توزيع الهيئة التدريسية حسب العمل والمؤهل والجنسية

جميع المراحل - ذكور - العام الدراسي - ٢٠٠٥ - ٢٠٠٦

SUMMARY OF THE DISTRIBUTION OF SCHOOL STAFF ACCORDING TO
WORK, QUALIFICATIONS AND NATIONALITY - ALL STAGES-MALES (2005/2006)

TYPE OF WORK	المجموع			المنخفض من الجامعة				جامعة أو أعلى				نوع العمل
	Total			غير تربوي		تربوي		غير تربوي		تربوي		
	المجموع	قطري	غير قطري	قطري	غير قطري	قطري	غير قطري	قطري	غير قطري	قطري		
	Total	Non-Qatari	Qatari	Non-Qatari	Qatari	Non-Qatari	Qatari	Non-Qatari	Qatari	Non-Qatari	Qatari	
Headmaster	50	-	50	-	2	-	14	-	21	-	13	مدير
Assistant Headmaster	93	2	91	1	7	-	13	1	47	-	24	وكيل
Secretary	45	7	38	1	30	2	-	3	7	1	1	سكرتير
Disc. Officer/Supervisor	71	1	70	1	52	-	-	-	12	-	6	ضابط / مشرف
Store Keeper	43	-	43	-	32	-	-	-	9	-	2	أمين مخزن
Social Officer	108	1	107	-	-	-	-	-	100	1	7	مشرف اجتماعي
Laboratorian	27	14	13	4	5	-	-	9	5	1	3	محضر مختبر
Librarian	49	19	30	-	4	-	-	18	23	1	3	أمين مكتبة
Canteen Supervisor	23	-	23	-	18	-	-	-	5	-	-	مشرف مقصف
Others	4	-	4	-	4	-	-	-	-	-	-	أخرى
Total Admn.	513	44	469	7	154	2	27	31	229	4	59	مجموع الإداريين
Form Teacher	17	9	8	-	4	1	1	1	3	7	-	مدرس صف
Shar'a Studies	234	191	43	2	1	5	-	129	29	55	13	مدرس علوم شرعية
Arabic Lang.	352	344	8	1	-	9	1	172	7	162	-	مدرس لغة عربية
English Lang.	314	310	4	2	-	8	-	163	-	137	4	مدرس لغة إنجليزية
French Lang.	4	3	1	-	-	-	-	3	1	-	-	مدرس لغة فرنسية
Mathematics	238	233	5	-	-	15	-	86	4	132	1	مدرس رياضيات
Gen. Sciences	149	60	89	-	1	1	2	20	40	38	46	مدرس علوم عامة
Physics	29	26	1	-	-	-	-	13	1	15	-	مدرس فيزياء
Chemistry	25	24	1	-	-	-	-	18	1	6	-	مدرس كيمياء
Biology	21	19	2	-	-	-	-	10	1	9	1	مدرس أحياء
Integrated Science	18	13	5	-	-	-	-	7	4	6	1	مدرس علوم متكاملة
Civics	153	14	139	-	-	-	-	13	109	1	30	مدرس اجتماعيات
History	32	15	17	-	-	-	-	12	13	3	4	مدرس تاريخ
Geography	33	24	9	-	-	-	-	15	5	9	4	مدرس جغرافيا
Philosophy	21	20	1	-	-	-	-	9	1	11	-	مدرس فلسفة
Arts	117	95	22	2	-	10	-	35	1	48	21	مدرس تربية فنية
Physical Education	113	27	86	-	1	4	1	2	1	21	83	مدرس تربية رياضية
Computer	58	56	2	-	-	-	-	43	2	13	-	مدرس حاسوب
Search Skills	27	14	13	-	-	-	-	12	13	2	-	مدرس مهارات بحثية
Commercial Subjects	11	8	3	-	1	-	-	4	2	4	-	مواد تجارية
Other Subjects	11	4	7	-	1	1	-	2	1	1	5	مواد أخرى
Total Teachers	1977	1511	466	7	9	54	5	769	239	681	213	مجموع المدرسين
Grand Total	2490	1555	935	14	163	56	32	800	468	685	272	المجموع الكلي

خلاصة توزيع الهيئة التدريسية حسب العمل والمؤهل والجنسية

جميع المراحل - إناث - العام الدراسي ٢٠٠٥ - ٢٠٠٦

SUMMARY OF THE DISTRIBUTION OF SCHOOL STAFF ACCORDING TO WORK, QUALIFICATIONS AND NATIONALITY - ALL STAGES - FEMALES (2005/2006)

TYPE OF WORK	المجموع			الآن من الجامعة				جامعة أو أكثر				نوع العمل	
	Total			غير تربوي		تربوي		غير تربوي		تربوي			
	المجموع	غير قطرية	قطرية	غير قطرية	قطرية	غير قطرية	قطرية	غير قطرية	قطرية	غير قطرية	قطرية		
	Total	Non-Qatari	Qatari	Non-Qatari	Qatari	Non-Qatari	Qatari	Non-Qatari	Qatari	Non-Qatari	Qatari		
Headmaster	101	-	101	-	3	-	1	-	45	-	52	مديرة	
Assistant Headmaster	227	-	227	-	-	-	5	-	68	-	154	وكيلة	
Secretary	113	-	113	-	27	-	3	-	51	-	32	سكرتيرة	
Disc. Officer/Supervisor	620	1	619	-	65	-	36	-	295	1	223	ضابطة / مشرفة	
Store Keeper	110	-	110	-	22	-	2	-	46	-	40	أمينة مخزن	
Social Officer	274	-	274	-	1	-	-	-	251	-	22	مشرفة اجتماعية	
Laboratorian	88	-	88	-	10	-	-	-	56	-	22	محاضرة مختبر	
Librarian	177	1	176	-	3	-	1	1	138	-	34	أمينة مكتبة	
Canteen Supervisor	187	-	187	-	19	-	1	-	143	-	24	مشرفة مقصف	
Others	124	6	118	-	79	-	-	1	33	5	6	أخرى	
Total Admin.	2021	8	2013	-	229	-	49	2	1126	6	609	مجموع الإداريات	
Form Teacher	1455	13	1442	-	29	2	168	6	542	5	703	مدرسة صف	
Shari'a Studies	367	6	361	-	-	1	8	4	133	1	220	مدرسة علوم شرعية	
Arabic Lang.	443	77	366	-	-	3	3	37	45	37	318	مدرسة لغة عربية	
English Lang.	573	255	318	1	-	2	1	85	26	167	291	مدرسة لغة إنجليزية	
French Lang.	9	9	-	-	-	-	-	7	-	2	-	مدرسة لغة فرنسية	
Mathematics	365	99	266	-	-	-	10	23	41	76	215	مدرسة رياضيات	
Gen. Sciences	237	5	232	-	-	1	1	1	60	3	171	مدرسة علوم عامة	
Physics	35	2	33	-	-	-	-	-	2	2	31	مدرسة فيزياء	
Chemistry	34	5	29	-	-	-	-	-	2	3	26	مدرسة كيمياء	
Biology	39	1	38	-	-	-	-	-	6	1	32	مدرسة أحياء	
Integrated Science	45	3	42	-	-	-	-	-	1	1	2	41	مدرسة علوم متكاملة
Civics	227	-	227	-	-	-	-	-	22	-	205	مدرسة اجتماعيات	
Hlstory	44	1	43	-	-	-	-	-	4	1	39	مدرسة تاريخ	
Geography	39	2	37	-	-	-	-	-	2	1	-	36	مدرسة جغرافيا
Philosophy	45	14	31	-	-	-	-	-	4	23	10	8	مدرسة فلسفة
Arts	216	8	208	-	-	-	-	-	1	4	7	204	مدرسة تربية فنية
Physical Education	214	41	173	-	1	-	2	2	2	39	168	مدرسة تربية رياضية	
House Keeping	193	4	189	-	-	1	-	-	1	3	188	مدرسة تربية أسرية	
Computer	72	9	63	-	-	-	-	-	9	60	-	3	مدرسة حاسوب
Search Skills	39	2	37	-	-	-	-	-	2	11	-	26	مدرسة مهارات بحثية
Other Subjects	85	-	85	-	38	-	-	-	36	-	11	مواد أخرى	
Total Teachers	4776	556	4220	1	68	10	193	186	1023	359	2936	مجموع المدرسات	
Grand Total	6797	564	6233	1	297	10	242	188	2149	365	3545	المجموع الكلي	

خلاصة توزيع الهيئة التدريسية حسب السن والعمل والجنسية
(جميع المراحل) مجموع الذكور و الإناث - العام الدراسي ٢٠٠٥ - ٢٠٠٦

SUMMARY OF THE DISTRIBUTION OF SCHOOL STAFF ACCORDING TO AGE,
WORK AND NATIONALITY (ALL STAGES) Males and Females (2005/2006)

STAGE	Nationality	Age Work	مجموع Total	٦٠ وأكثر 60 and above	-55	-50	-45	-40	-35	-30	-25	-20	أقل من ٢٠ Under 20	العمر العمل	الجنسية	المرحلة
Teacher	2835	2	5	53	223	399	749	747	589	68	-	مدرس				
Non-Qatari	Admin.	12	-	-	1	1	3	2	3	2	-	-	إداري	غير قطري		
	Teacher	629	4	28	63	88	117	125	135	57	12	-	مدرس			
Preparatory	Qatari	Admin.	525	-	3	29	86	113	134	92	61	7	-	إداري	قطري	الإعدادية
		Teacher	961	-	1	4	12	114	252	304	247	27	-	مدرس		
	Non-Qatari	Admin.	18	1	4	2	4	2	3	1	1	-	-	إداري	غير قطري	
		Teacher	625	9	70	91	90	116	119	80	46	4	-	مدرس		
Secondary	Qatari	Admin.	547	1	2	42	101	137	125	90	42	7	-	إداري	قطري	الثانوية
		Teacher	890	2	1	7	48	185	285	239	117	6	-	مدرس		
	Non-Qatari	Admin.	22	1	3	1	8	1	6	2	-	-	-	إداري	غير قطري	
		Teacher	813	12	130	173	170	153	92	62	19	2	-	مدرس		
GRAND TOTAL	Qatari	Admin.	2482	3	12	115	418	557	655	453	237	32	-	إداري	قطري	المجموع العام
		Teacher	4686	4	7	64	283	698	1286	1290	953	101	-	مدرس		
	Non-Qatari	Admin.	52	2	7	4	13	6	11	6	3	-	-	إداري	غير قطري	
		Teacher	2067	25	228	327	348	386	336	277	122	18	-	مدرس		
Total			9287	34	254	510	1062	1647	2288	2026	1315	151	-	المجموع		

خلاصة توزيع الهيئة التدريسية حسب السن والعمل والجنسية
(جميع المراحل) مجموع الذكور - العام الدراسي ٢٠٠٥ - ٢٠٠٦

SUMMARY OF THE DISTRIBUTION OF SCHOOL STAFF ACCORDING TO AGE,
WORK AND NATIONALITY ALL STAGES - Males (2005/2006)

STAGE	Nationality	Age		مجموع Total	٦٠ وأكثر 60 and above	-55	-50	-45	-40	-35	-30	-25	-20	أقل من ٢٠ Under 20	العمر العمل		الجنسية	المرحلة
		Work													إداري	مدرس		
Primary	Qatari	Admin.	166	2	3	9	21	25	38	42	23	3	-	إداري	قطري	الإبتدائية		
		Teacher	200	2	2	5	10	19	54	63	42	3	-	مدرس				
	Non-Qatari	Admin.	5	-	-	-	1	3	1	-	-	-	-	إداري	غير قطري			
		Teacher	392	4	28	57	60	72	72	68	27	4	-	مدرس				
Preparatory	Qatari	Admin.	157	-	2	12	25	31	36	31	19	1	-	إداري	قطري	الإعدادية		
		Teacher	178	-	1	2	2	13	49	61	43	7	-	مدرس				
	Non-Qatari	Admin.	18	1	4	2	4	2	3	1	1	-	-	إداري	غير قطري			
		Teacher	532	9	67	86	76	96	100	61	35	2	-	مدرس				
Secondary	Qatari	Admin.	146	1	2	12	20	30	38	33	9	1	-	إداري	قطري	الثانوية		
		Teacher	88	2	-	2	4	16	30	20	11	3	-	مدرس				
	Non-Qatari	Admin.	21	1	3	1	7	1	6	2	-	-	-	إداري	غير قطري			
		Teacher	587	11	110	133	112	108	65	33	14	1	-	مدرس				
GRAND TOTAL	Qatari	Admin.	469	3	7	33	66	86	112	106	51	5	-	إداري	قطري	المجموع العام		
		Teacher	466	4	3	9	16	48	133	144	96	13	-	مدرس				
	Non-Qatari	Admin.	44	2	7	3	12	6	10	3	1	-	-	إداري	غير قطري			
		Teacher	1511	24	205	276	248	276	237	162	76	7	-	مدرس				
Total			2490	33	222	321	342	416	492	415	224	25	-	المجموع				

خلاصة توزيع الهيئة التدريسية حسب السن والعمل والجنسية
(جميع المراحل) مجموع الإناث - العام الدراسي - ٢٠٠٥ - ٢٠٠٦

SUMMARY OF THE DISTRIBUTION OF SCHOOLS STAFF ACCORDING TO AGE,
WORK AND NATIONALITY ALL STAGES - FEMEL TOTAL (2005/2006)

STAGE	Nationality	Age Work	مجموع Total	٦٠ وأكثر 60 and above	-55	-50	-45	-40	-35	-30	-25	-20	أقل من ٢٠ Under 20	العمر العمل		الجنسية	المرحلة
														إدارية	مدرسة		
Primary	Qatari	Admin.	1244	-	4	35	210	282	358	229	111	15	-	إدارية	قطرية	الابتدائية	
		Teacher	2635	-	3	48	213	380	695	684	547	65	-	مدرسة	قطرية		
	Non-Qatari	Admin.	7	-	-	1	-	-	1	3	2	-	-	إدارية	غير قطرية		
		Teacher	237	-	-	6	28	45	53	67	30	8	-	مدرسة	غير قطرية		
Preparatory	Qatari	Admin.	368	-	1	17	61	82	98	61	42	6	-	إدارية	قطرية	الإعدادية	
		Teacher	783	-	-	2	10	101	203	243	204	20	-	مدرسة	قطرية		
	Non-Qatari	Admin.	-	-	-	-	-	-	-	-	-	-	-	إدارية	غير قطرية		
		Teacher	93	-	3	5	14	20	19	19	11	2	-	مدرسة	غير قطرية		
Secondary	Qatari	Admin.	401	-	-	30	81	107	87	57	33	6	-	إدارية	قطرية	الثانوية	
		Teacher	802	-	1	5	44	169	255	219	106	3	-	مدرسة	قطرية		
	Non-Qatari	Admin.	1	-	-	-	1	-	-	-	-	-	-	إدارية	غير قطرية		
		Teacher	226	1	20	40	58	45	27	29	5	1	-	مدرسة	غير قطرية		
GRAND TOTAL	Qatari	Admin.	2013	-	5	82	352	471	543	347	186	27	-	إدارية	قطرية	المجموع العام	
		Teacher	4220	-	4	55	267	650	1153	1146	857	88	-	مدرسة	قطرية		
	Non-Qatari	Admin.	8	-	-	1	1	-	1	3	2	-	-	إدارية	غير قطرية		
		Teacher	556	1	23	51	100	110	99	115	46	11	-	مدرسة	غير قطرية		
Total			6797	1	32	189	720	1231	1796	1611	1091	126	-	المجموع			

* مجموع الإناث : (مدارس نموذجيات + مدارس بنات)

خلاصة الهيئة التدريسية حسب الجنسية والعمل - جميع المراحل

العام الدراسي ٢٠٠٥ - ٢٠٠٦


A SUMMARY OF THE SCHOOL STAFF ACCORDING TO NATIONALITY
AND WORK ALL STAGES (2005/2006)

SEX	المجموع Total			الجنس						ذكور Male			الجنس الجنسية
	المجموع Total	مدرس Teacher	إداري Admin.	بنات Female			نموذجيات Modle			المجموع Total	مدرس Teacher	إداري Admin.	
المجموع Total				مدرس Teacher	إداري Admin.	المجموع Total	مدرس Teacher	إداري Admin.					
Qatari	7168	4686	2482	4683	3197	1486	1550	1023	527	935	466	469	قطري
U. A. E.	2	2	-	2	2	-	-	-	-	-	-	-	إماراتي
Bahraini	1	-	1	1	-	1	-	-	-	-	-	-	بحريني
Kuwaiti	-	-	-	-	-	-	-	-	-	-	-	-	كويتي
Soudi Arabia	8	6	2	4	3	1	1	1	-	3	2	1	سعودي
Omani	38	38	-	3	3	-	1	1	-	34	34	-	عماني
Iraqi	20	20	-	9	9	-	5	5	-	6	8	-	عراقي
Yemeni	15	15	-	1	1	-	2	2	-	12	12	-	يمني
Palestine	288	283	5	87	87	-	8	8	-	193	188	5	فلسطيني
Jordanian	479	471	8	99	99	-	22	22	-	358	350	8	أردني
Egyptian	816	798	18	173	171	2	46	45	1	597	582	15	مصري
Syrian	244	238	6	38	38	-	10	10	-	196	190	6	سوري
Lebanese	11	11	-	1	1	-	-	-	-	10	10	-	لبناني
Sudanese	106	101	5	18	18	-	9	9	-	79	74	5	سوداني
Djiboutian	1	1	-	-	-	-	-	-	-	1	1	-	جيبوتي
Somalia	2	2	-	-	-	-	1	1	-	1	1	-	صومالي
Libya	-	-	-	-	-	-	-	-	-	-	-	-	ليبي
Tunsia	24	23	1	7	6	1	1	1	-	16	16	-	تونسي
Algeria	5	3	2	1	1	-	2	1	1	2	1	1	جزائري
Morocco	3	3	-	2	2	-	-	-	-	1	1	-	مغربي
Mauritania	24	24	-	-	-	-	-	-	-	24	24	-	موريتاني
Camarian	1	1	-	-	-	-	-	-	-	1	1	-	جزر القمر
Other Atabs	16	12	4	7	6	1	-	-	-	9	6	3	جنسيات عربية أخرى
Iran	2	2	-	1	1	-	-	-	-	1	1	-	إيراني
Pakistan	2	2	-	-	-	-	1	1	-	1	1	-	باكستاني
India	1	1	-	-	-	-	-	-	-	1	1	-	هندي
Afghani	-	-	-	-	-	-	-	-	-	-	-	-	أفغانستاني
Bangladeshi	-	-	-	-	-	-	-	-	-	-	-	-	بنجلاديشي
Other Nationalities	10	10	-	1	1	-	-	-	-	9	9	-	جنسيات أخرى
Total	9287	6753	2534	5138	3646	1492	1659	1130	529	2490	1977	513	المجموع
Qataria	7168	4686	2482	4683	3197	1486	1550	1023	527	935	466	469	القطريون
Qataris %	77.2	69.4	97.9	91.1	87.7	99.6	93.4	90.5	99.6	37.6	23.6	91.4	نسبة القطريين %
Non-Qatari	2119	2067	52	455	449	6	109	107	2	1555	1511	44	غير القطريين
Non-Qataris %	22.8	30.6	2.1	8.9	12.3	0.4	6.6	9.5	0.4	62.4	76.4	8.6	نسبة غير القطريين %

خلاصة توزيع الهيئة التدريسية حسب التعاقد والعمل (جميع المراحل) - العام الدراسي ٢٠٠٥ - ٢٠٠٦

SUMMARY OF SCHOOLS STAFF ACCORDING TO TYPE OF CONTRACT (ALL STAGES) (2005/2006)

SEX	STAGE	Work	المجموع الكلي Grand Total	إعارات (بعثات) Second Ment										تعاقد شخصي Personal Contract	العمل	المرحلة	الجنس
				مجموع الإعارات Total Second Ment	بول اجنبية اخرى Others	بريطانيا Briatin	بول عربية اخرى Others Arab States	تونس Tunis	السودان Sudan	سوريا Syria	فلسطين Palestine	الاردن Jordan	E.A.R. A.R. of Egypt				
MALE	Primary Stage	Admin.	171	-	-	-	-	-	-	-	-	-	-	171	إداري	المرحلة الابتدائية	ذكور
		Teacher	592	-	-	-	-	-	-	-	-	-	-	592	مدرس		
	Preparatory Stage	Admin.	175	-	-	-	-	-	-	-	-	-	-	175	إداري	المرحلة الإعدادية	
		Teacher	710	2	-	-	2	-	-	-	-	-	-	708	مدرس		
	Secondary And Specilization Stage	Admin.	167	-	-	-	-	-	-	-	-	-	-	167	إداري	المرحلة الثانوية والتخصصية	
		Teacher	675	2	-	-	-	2	-	-	-	-	-	673	مدرس		
	TOTAL	Admin.	513	-	-	-	-	-	-	-	-	-	-	513	إداري	المجموع	
		Teacher	1977	4	-	-	2	2	-	-	-	-	-	1973	مدرس		
		Total	2490	4	-	-	2	2	-	-	-	-	-	2486	المجموع		
	FEMALE	Primary Stage	Admin.	1251	-	-	-	-	-	-	-	-	-	-	1251	إدارية	
Teacher			2872	-	-	-	-	-	-	-	-	-	-	2872	مدرسة		
Preparatory Stage		Admin.	368	-	-	-	-	-	-	-	-	-	-	368	إدارية	المرحلة الإعدادية	
		Teacher	876	-	-	-	-	-	-	-	-	-	-	876	مدرسة		
Secondary Stage		Admin.	402	-	-	-	-	-	-	-	-	-	-	402	إدارية	المرحلة الثانوية	
		Teacher	1028	1	-	-	1	-	-	-	-	-	-	1027	مدرسة		
TOTAL		Admin.	2021	-	-	-	-	-	-	-	-	-	-	2021	إدارية	المجموع	
		Teacher	4776	1	-	-	1	-	-	-	-	-	-	4775	مدرسة		
		Total	6797	1	-	-	1	-	-	-	-	-	-	6796	المجموع		
GRAND TOTAL		Admin.	2534	-	-	-	-	-	-	-	-	-	-	2534	إداري	المجموع الكلي	
	Teacher	6753	5	-	-	3	2	-	-	-	-	-	6748	مدرس			
	Total	9287	5	-	-	3	2	-	-	-	-	-	9282	المجموع			





موظفو الإدارات والأقسام

**DEPARTMENTS & SECTIONS
PERSONNEL**

الموظفون الإداريون في الإدارات والأقسام بالوزارة
حسب الجنس والجنسية ومكان العمل - العام الدراسي ٢٠٠٥ - ٢٠٠٦

ADMINISTRATORS AT DEPARTMENTS AND SECTIONS OF THE MINISTRY
ACCORDING TO SIX, NATIONALITY AND PLACE OF WORK FOR
THE YEAR (2005 / 2006)

Place of Work	المجموع Total			إناث Females			ذكور Males			جهة العمل
	المجموع	غير قطري	قطري	المجموع	غير قطرية	قطرية	المجموع	غير قطري	قطري	
	Total	Non-Qatari	Qatari	Total	Non-Qatari	Qatari	Total	Non-Qatari	Qatari	
Minister's Office	21	11	10	8	2	6	13	9	4	مكتب الوزارة
Undersecretary's Office	7	1	6	5	-	5	2	1	1	مكتب الوكيل
Qatar National Commission for Education Culture & Science	20	4	18	7	-	7	13	4	9	اللجنة الوطنية القطرية للتربية والثقافة والعلوم
Public Relation	8	-	8	4	-	4	4	-	4	العلاقات العامة
Admin & Financial Inspectorate	31	8	25	18	-	18	13	6	7	التفتيش الإداري والمالي
Qatar Scout Association	134	4	130	113	-	113	21	4	17	جمعية الكشاف القطرية
Qur'an Recitation Unit	8	-	8	-	-	-	8	-	8	وحدة تحفيظ القرآن الكريم
Computer Centre	65	37	28	26	3	23	39	34	5	مركز الحاسب الآلي
School Performance Evaluation unit	22	-	22	22	-	22	-	-	-	وحدة تقويم الاداء المدرسي
Total	316	63	253	203	5	198	113	58	55	المجموع
Administrative & Financial Affairs Sector										قطاع الشؤون الادارية والمالية
Asst. Undersecretary's Office	4	2	2	-	-	-	4	2	2	مكتب مساعد الوكيل
Personnel Affairs Dept.	71	5	66	27	-	27	44	5	39	إدارة شؤون الموظفين
Accounts Dept.	25	12	13	4	-	4	21	12	9	إدارة الحسابات
Services and General Affairs Dept.	29	7	22	-	-	-	29	7	22	إدارة الخدمات والشؤون العامة
Supplies Dept.	54	9	45	21	-	21	33	9	24	إدارة التوريدات
Archives Dept.	48	4	44	24	-	24	24	4	20	إدارة المحفوظات
Transportation Dept.	15	3	12	-	-	-	15	3	12	إدارة النقليات
School Buldings Dept.	44	12	32	2	2	-	42	10	32	إدارة المباني المدرسية
Agriculture Section	7	-	7	-	-	-	7	-	7	قسم الزراعة
Press	11	3	8	-	-	-	11	3	8	المطبعة
Total	308	57	251	78	2	76	230	55	175	المجموع

(تابع) الموظفون الإداريون في الإدارات والأقسام بالوزارة

حسب الجنس ومكان العمل - العام الدراسي ٢٠٠٥ - ٢٠٠٦

ADMINISTRATORS AT DEPARTMENTS AND SECTIONS OF THE MINISTRY

ACCORDING TO SEX, NATIONALITY AND PLACE OF WORK FOR THE YEAR (2005/2006)

Place of Work	المجموع Total			إناث Females			ذكور Males			جهة العمل
	مجموع Total	غير قطري Non-Qatari	قطري Qatari	مجموع Total	غير قطري Non-Qatari	قطري Qatari	مجموع Total	غير قطري Non-Qatari	قطري Qatari	
Educational Affairs Sector										قطاع الشؤون التعليمية
Asst. Undersecretary's Office	6	-	6	1	-	1	5	-	5	مكتب مساعد الوكيل
Physical Education Dept	54	11	43	22	4	18	32	7	25	إدارة التربية الرياضية
Social Education Dept	98	12	86	65	1	64	33	11	22	إدارة التربية الاجتماعية
Boys Education Presidencis	31	1	30	-	-	-	31	1	30	رئاسات تعليم البنين
Educational Inspectorate Presidency	287	14	273	233	1	232	54	13	41	رئاسات التوجيه التربوي
Private Education Presidency	82	1	81	55	-	55	27	1	26	رئاسة التعليم الأهلي
Girls Education Dept.	62	-	62	62	-	62	-	-	-	إدارة تعليم البنات
Theatre Education Inspectorate	16	4	12	6	-	6	10	4	6	توجيه التربية المسرحية
Educational Zones	25	-	25	-	-	-	25	-	25	المناطق التعليمية
Total	661	43	618	444	6	438	217	37	180	المجموع
Cultural Affairs Sector										قطاع الشؤون الثقافية
Ass. Under Secretary's Office	6	-	6	-	-	-	6	-	6	مكتب مساعد الوكيل
Adult Education & Literacy Dept.	18	-	18	6	-	6	12	-	12	إدارة تعليم الكبار ومحو الأمية
Cultural Relations Dept.	36	-	36	19	-	19	17	-	17	إدارة العلاقات الثقافية
Fellowship and Training Section	5	-	5	-	-	-	5	-	5	قسم المنح والتدريب
Boarding Dept.	17	-	17	-	-	-	17	-	17	إدارة الأقسام الداخلية
School Libraries	28	-	28	19	-	19	9	-	9	المكتبات المدرسية
Cultural Attaches	60	54	6	18	18	-	42	36	6	المحقون الثقافيون
Total	170	54	116	62	18	44	108	36	72	المجموع

(تابع) الموظفون الإداريون في الإدارات والأقسام بالوزارة

حسب الجنس ومكان العمل - العام الدراسي ٢٠٠٥-٢٠٠٦

ADMINISTRATORS AT DEPARTMENTS AND SECTIONS OF THE MINISTRY

ACCORDING TO SEX, NATIONALITY AND PLACE OF WORK FOR THE YEAR (2005/2006)

Place of Work	المجموع Total			إناث Females			ذكور Males			جهة العمل
	مجموع Total	غير قطري Non-Qatari	قطري Qatari	مجموع Total	غير قطري Non-Qatari	قطري Qatari	مجموع Total	غير قطري Non-Qatari	قطري Qatari	
Educational Planning&Curricula Sector Asst. Undersecretary's Office	-	-	-	-	-	-	-	-	-	قطاع التخطيط التربوي والمناهج مكتب مساعد الوكيل
Technical Research Dept.	22	4	18	-	-	-	22	4	18	إدارة البحوث الفنية
Curricula&Text Books Dept.	23	6	17	14	1	13	9	5	4	إدارة المناهج والكتب المدرسية
Examenations Dept.	38	3	35	22	-	22	16	3	13	إدارة الإمتحانات
Educational TEchnology Dept.	41	13	28	12	-	12	29	13	16	إدارة التقنيات التربوية
Total	124	26	98	48	1	47	76	25	51	المجموع
Others										أخرى
Language Institute	26	16	10	11	4	7	15	12	3	معهد اللغات
Qatar Centre For Talented	6	-	6	6	-	6	-	-	-	المركز القطري للموهوبين والمبدعين
Specical Education Schools	220	93	127	102	26	76	118	67	51	مدارس التربية الخاصة
Total	252	109	143	119	30	89	133	79	54	المجموع
Minister's Office & Undersecretary's Office	316	63	253	203	5	198	113	58	55	مكتب الوزارة ومكتب الوكيل
Administrative&Financial Affairs Sector	308	57	251	78	2	76	230	55	175	قطاع الشؤون الإدارية والمالية
Educational Affairs Sector	661	43	618	444	6	438	217	37	180	قطاع الشؤون التعليمية
Cultural Affairs Sector	170	54	116	62	18	44	108	36	72	قطاع الشؤون الثقافية
Educational Planning&Curricula Sector	124	26	98	48	1	47	76	25	51	قطاع التخطيط التربوي والمناهج
Others	252	109	143	119	30	89	133	79	54	أخرى
Grand Total	1831	352	1479	954	62	892	877	290	587	المجموع الكلي

الموظفون الإداريون في الإدارات والأقسام بالوزارة

حسب الجنس والجنسية والمؤهل وجهة العمل - العام الدراسي ٢٠٠٥-٢٠٠٦

ADMINISTRATORS AT DEPARTMENTS AND SECTIONS OF THE MINISTRY

ACCORDING TO SEX, NATIONALITY, QUALIFICATION AND PLACE OF WORK FOR THE YEAR (2005/2006)

Place of work	SEX	Nationality	المجموع الكلي Grand Total	مؤهلات غير تربوية NON-Eduational Qualifications						مؤهلات تربوية Eduational Qualifications						الجنسية	الجنس	جهة العمل
				المجموع Total	أعلى من جامعي Post Graduate	مؤهل جامعي Univ. Degree	دراسة جامعية Under Graduate	الثانوية العامة General Second. Educ.	أقل من ثانوية Under Second. Educ.	المجموع Total	أعلى من جامعي Post Graduate	جامعية وتربوية Univ. Dep. & Educ. Diploma	جامعية تربوية Univ. Cert. Degree	ثانوية وتربوية Second. Certil. & Educ. Diploma	ثانوية تربوية Second. Educ. Cert.			
Minister's Office and Undersecretary's Office	Males	Qatari	55	41	1	26	3	7	4	14	1	-	11	-	2	قطري	ذكور	مكتب الوزارة و مكتب الوكيل
		Non-Qatari	58	53	4	40	1	8	-	5	3	2	-	-	-	غير قطري		
	Females	Qatari	198	175	3	150	14	5	3	23	-	5	17	1	-	قطرية	إناث	
		Non-Qatari	5	4	-	4	-	-	-	1	-	1	-	-	-	غير قطرية		
	Total	Qatari	253	216	4	176	17	12	7	37	1	5	28	1	2	قطري	المجموع	
		Non-Qatari	63	57	4	44	1	8	-	6	3	3	-	-	-	غير قطري		
Total	Total	316	273	8	220	18	20	7	43	4	8	28	1	2	المجموع			
Admin. & Dinancial Affairs Sector	Males	Qatari	175	165	1	62	12	55	35	10	-	-	6	-	4	قطري	ذكور	قطاع الشؤون الإدارية والمالية
		Non-Qatari	55	53	-	36	-	14	3	2	-	-	2	-	-	غير قطري		
	Females	Qatari	76	74	-	30	21	16	7	2	-	-	2	-	-	قطرية	إناث	
		Non-Qatari	2	2	-	2	-	-	-	-	-	-	-	-	-	غير قطرية		
	Total	Qatari	251	239	1	92	33	71	42	12	-	-	8	-	4	قطري	المجموع	
		Non-Qatari	57	55	-	38	-	14	3	2	-	-	2	-	-	غير قطري		
Total	Total	308	294	1	130	33	85	45	14	-	-	10	-	4	المجموع			

(تابع) الموظفون الإداريون في الإدارات والأقسام بالوزارة

حسب الجنس والجنسية والمؤهل وجهة العمل - العام الدراسي ٢٠٠٥-٢٠٠٦

ADMINISTRATORS AT DEPARTMENTS AND SECTIONS OF THE MINISTRY

ACCORDING TO SEX, NATIONALITY, QUALIFICATION AND PLACE OF WORK FOR THE YEAR (2005/2006)

Place of work	SEX	Nationality	المجموع الكلي Grand Total	مؤهلات غير تربوية NON-Eduational Qualifications						مؤهلات تربوية Eduational Qualifications					الجنسية	الجنس	جهة العمل	
				المجموع Total	أعلى من جلفي Post Graduate	مؤهل جامعي Univers. Degree	دراسة جامعية Under Graduate	الثانوية العامة General Second. Educ.	أقل من ثانوية Under Second. Educ.	المجموع Total	أعلى من جامعي Post Graduate	جامعية وتربوية Univers. Deg. & Educ. Diploma	جامعية تربوية Educ. Cert. Univers. Degree	ثانوية وتربوية Second. Certif. & Educ. Diploma				ثانوية تربوية Educ. Second. Cert.
Educational Affairs Sector	Males	Qatari	180	107	8	72	3	19	5	73	8	2	57	-	6	قطري	ذكور	قطاع الشئون التعليمية
		Non-Qatari	37	24	7	16	-	1	-	13	1	2	10	-	-	غير قطري		
	Females	Qatari	438	213	7	158	10	24	14	225	9	6	210	-	-	قطرية	إناث	
		Non-Qatari	6	1	-	1	-	-	-	5	-	1	4	-	-	غير قطرية		
	Total	Qatari	618	320	15	230	13	43	19	298	17	8	267	-	6	قطري	المجموع	
		Non-Qatari	43	25	7	17	-	1	-	18	1	3	14	-	-	غير قطري		
Total		661	345	22	247	13	44	19	316	18	11	281	-	6	المجموع			
Cultural Affairs Sector	Males	Qatari	72	60	2	39	6	11	2	12	1	-	9	-	2	قطري	ذكور	قطاع الشئون الثقافية
		Non-Qatari	36	36	6	18	2	8	2	-	-	-	-	-	-	غير قطري		
	Females	Qatari	44	39	-	27	4	5	3	5	-	-	5	-	-	قطرية	إناث	
		Non-Qatari	18	18	3	8	1	6	-	-	-	-	-	-	-	غير قطرية		
	Total	Qatari	116	99	2	66	10	16	5	17	1	-	14	-	2	قطري	المجموع	
		Non-Qatari	54	54	9	26	3	14	2	-	-	-	-	-	-	غير قطري		
Total		170	153	11	92	13	30	7	17	1	-	14	-	2	المجموع			

(تابع) الموظفون الإداريون في الإدارات والأقسام بالوزارة

حسب الجنس والجنسية والمؤهل وجهة العمل - العام الدراسي ٢٠٠٥-٢٠٠٦

ADMINISTRATORS AT DEPARTMENTS AND SECTIONS OF THE MINISTRY

ACCORDING TO SEX, NATIONALITY, QUALIFICATION AND PLACE OF WORK FOR THE YEAR (2005/2006)

Place of work	SEX	Nationality	المجموع الكلي Grand Total	مؤهلات غير تربوية NON-Eduational Qualifications						مؤهلات تربوية Eduational Qualifications					الجنسية	الجنس	جهة العمل	
				المجموع Total	أعلى من جامعي Post Graduate	مؤهل جامعي Unvers. Degree	دراسة جامعية Under Graduate	الثانوية العامة General Second. Educ.	أقل من ثانوية Under Second. Educ.	المجموع Total	أعلى من جامعي Post Graduate	جامعية وتربوية Unvers. Deg. & Educ. Diploma	جامعية تربوية Educ. Cert. Unvers. Degree	ثانوية وتربوية Second. Certif. & Educ. Diploma				ثانوية تربوية Educ. Second. Cert.
Educational Planning & Curricula Sector	Males	Qatari	51	36	-	26	3	5	2	15	3	-	11	1	-	قطري	ذكور	قطاع التخطيط التربوي والمناهج
		Non-Qatari	25	21	-	11	2	7	1	4	2	-	1	-	1	غير قطري		
	Females	Qatari	47	37	3	18	13	3	-	10	2	-	8	-	-	قطرية	إناث	
		Non-Qatari	1	-	-	-	-	-	-	1	1	-	-	-	-	غير قطرية		
	Total	Qatari	98	73	3	44	16	8	2	25	5	-	19	1	-	قطري	المجموع	
		Non-Qatari	26	21	-	11	2	7	1	5	3	-	1	-	1	غير قطري		
Total	Total	124	94	3	55	18	15	3	30	8	-	20	1	1	المجموع			
Qatar Centre For Talented & Language Institute	Males	Qatari	3	2	-	1	-	1	-	1	-	-	1	-	-	قطري	ذكور	المركز القطري للموهوبين والمبدعين ومعهد اللغات
		Non-Qatari	12	9	2	5	-	2	-	3	1	1	1	-	-	غير قطري		
	Females	Qatari	13	11	1	4	4	1	1	2	1	-	-	-	1	قطرية	إناث	
		Non-Qatari	4	3	1	2	-	-	-	1	-	-	1	-	-	غير قطرية		
	Total	Qatari	16	13	1	5	4	2	1	3	1	-	1	-	1	قطري	المجموع	
		Non-Qatari	16	12	3	7	-	2	-	4	1	1	2	-	-	غير قطري		
Total	Total	32	25	4	12	4	4	1	7	2	1	3	-	1	المجموع			

(تابع) الموظفون الإداريون في الإدارات والأقسام بالوزارة

حسب الجنس والجنسية والمؤهل وجهة العمل - العام الدراسي ٢٠٠٥-٢٠٠٦

ADMINISTRATORS AT DEPARTMENTS AND SECTIONS OF THE MINISTRY

ACCORDING TO SEX, NATIONALITY, QUALIFICATION AND PLACE OF WORK FOR THE YEAR (2005/2006)

Place of work	SEX	Nationality	المجموع الكلي Grand Total	مؤهلات غير تربوية NON-Eduational Qualifications						مؤهلات تربوية Eduational Qualifications						الجنسية	الجنس	جهة العمل
				المجموع Total	أعلى من جامعي Post Graduate	مؤهل جامعي Univers Degree	تراسة جامعية Under Graduate	الثانوية العامة General Second. Educ.	أقل من ثانوية Under Second. Educ.	المجموع Total	أعلى من جامعي Post Graduate	جامعية وتربوية Univers. Deg. & Educ. Diploma	جامعية تربوية Educ. Cert. Univers. Degree	ثانوية وتربوية Second. Certif. & Educ. Diploma	ثانوية تربوية Educ. Second. Cert.			
Special Education Schools	Males	Qatari	51	46	-	12	1	8	25	5	1	-	3	-	1	قطري	ذكور	مدارس التربية الخاصة
		Non-Qatari	67	19	2	9	2	4	2	48	-	2	26	-	20	غير قطري		
	Females	Qatari	76	43	-	18	-	2	23	33	-	3	30	-	-	قطرية	إناث	
		Non-Qatari	26	4	-	2	-	2	-	22	-	3	4	-	15	غير قطرية		
	Total	Qatari	127	89	-	30	1	10	48	38	1	3	33	-	1	قطري	المجموع	
		Non-Qatari	93	23	2	11	2	6	2	70	-	5	30	-	35	غير قطري		
Total	Total	220	112	2	41	3	16	50	108	1	8	63	-	36	المجموع			
Grand Total	Males	Qatari	587	457	12	238	28	106	73	130	14	2	98	1	15	قطري	ذكور	المجموع الكلي
		Non-Qatari	290	215	21	135	7	44	8	75	7	7	40	-	21	غير قطري		
	Females	Qatari	892	592	14	405	66	56	51	300	12	14	272	1	1	قطرية	إناث	
		Non-Qatari	62	32	4	19	1	8	-	30	1	5	9	-	15	غير قطرية		
	Total	Qatari	1479	1049	26	643	94	162	124	430	26	16	370	2	16	قطري	المجموع	
		Non-Qatari	352	247	25	154	8	52	8	105	8	12	49	-	36	غير قطري		
Total	Total	1831	1296	51	797	102	214	132	535	34	28	419	2	52	المجموع			

الموظفون الإداريون في الإدارات والأقسام بالوزارة

حسب الجنس والجنسية وجهة العمل والسن - العام الدراسي ٢٠٠٥ - ٢٠٠٦

ADMINISTRATORS AT DEPARTMENTS AND SECTIONS OF THE MINISTRY
ACCORDING TO SEX, NATIONALITY, PLACE OF WORK AND AGE (2005 / 2006)

Place of work	Sex	Nationality	المجموع Total	٦٠ فاكثر 60 and Above	-59	-58	-57	-56	-50	-40	-30	-20	اقل من ٢٠ Less than 20	الجنسية	الجنس	جهة العمل
Minister's Office and Undersecretary's Office	Males	Qatari	55	2	-	-	-	5	11	10	20	7	-	قطري	ذكور	مكتب الوزارة و مكتب الوكيل
		Non-Qatari	58	-	1	1	-	2	16	17	18	3	-	غير قطري		
	Females	Qatari	198	-	-	-	-	-	4	44	134	16	-	قطرية	إناث	
		Non-Qatari	5	-	-	-	1	-	-	-	2	2	-	غير قطرية		
	Total	Qatari	253	2	-	-	-	5	15	54	154	23	-	قطري	المجموع	
		Non-Qatari	63	-	1	1	1	2	18	17	20	5	-	غير قطري		
Total	Total	316	2	1	1	1	7	31	71	174	28	-	المجموع			
Admin. & Financial Affairs Sector	Males	Qatari	175	4	2	2	2	4	15	35	72	38	1	قطري	ذكور	قطاع الشؤون الإدارية والمالية
		Non-Qatari	55	2	-	2	3	2	16	17	10	3	-	غير قطري		
	Females	Qatari	76	-	-	-	-	-	2	11	44	19	-	قطرية	إناث	
		Non-Qatari	2	-	-	-	-	-	1	-	-	1	-	غير قطرية		
	Total	Qatari	251	4	2	2	2	4	17	46	116	57	1	قطري	المجموع	
		Non-Qatari	57	2	-	2	3	2	17	17	10	4	-	غير قطري		
Total	Total	308	6	2	4	5	6	34	63	126	61	1	المجموع			
Educational Affairs Sector	Males	Qatari	180	7	4	-	2	2	63	52	40	10	-	قطري	ذكور	قطاع الشؤون التعليمية
		Non-Qatari	37	-	2	2	1	2	17	11	2	-	-	غير قطري		
	Females	Qatari	438	-	-	1	1	-	43	221	133	39	-	قطرية	إناث	
		Non-Qatari	6	-	-	-	-	2	2	1	1	-	-	غير قطرية		
	Total	Qatari	618	7	4	1	3	2	106	273	173	49	-	قطري	المجموع	
		Non-Qatari	43	-	2	2	1	4	19	12	3	-	-	غير قطري		
Total	Total	661	7	6	3	4	6	125	285	176	49	-	المجموع			
Cultural Affairs Sector	Males	Qatari	72	4	-	2	1	2	15	17	25	6	-	قطري	ذكور	قطاع الشؤون الثقافية
		Non-Qatari	36	3	2	1	1	3	9	10	7	-	-	غير قطري		
	Females	Qatari	44	-	-	-	-	-	2	15	20	7	-	قطرية	إناث	
		Non-Qatari	18	-	1	-	1	-	2	10	3	1	-	غير قطرية		
	Total	Qatari	116	4	-	2	1	2	17	32	45	13	-	قطري	المجموع	
		Non-Qatari	54	3	3	1	2	3	11	20	10	1	-	غير قطري		
Total	Total	170	7	3	3	3	5	28	52	55	14	-	المجموع			
Educational Planning Curricula Sector	Males	Qatari	51	1	-	-	1	-	2	18	25	4	-	قطري	ذكور	قطاع التخطيط التربوي والمناهج
		Non-Qatari	25	1	2	1	-	1	6	11	3	-	-	غير قطري		
	Females	Qatari	47	-	-	-	-	-	-	18	26	3	-	قطرية	إناث	
		Non-Qatari	1	-	-	-	-	-	-	-	1	-	-	غير قطرية		
	Total	Qatari	98	1	-	-	1	-	2	36	51	7	-	قطري	المجموع	
		Non-Qatari	26	1	2	1	-	1	6	11	4	-	-	غير قطري		
Total	Total	124	2	2	1	1	1	8	47	55	7	-	المجموع			

(تابع) الموظفون الإداريون في الإدارات والأقسام بالوزارة

حسب الجنس والجنسية وجهة العمل والسن - العام الدراسي ٢٠٠٥ - ٢٠٠٦

ADMINISTRATORS AT DEPARTMENTS AND SECTIONS OF THE MINISTRY
ACCORDING TO SEX, NATIONALITY, PLACE OF WORK AND AGE (2005 / 2006)

Place of work	Sex	Nationality	المجموع Total	٦٠ فأكثر 60 and Above	-59	-58	-57	-56	-50	-40	-30	-20	أقل من ٢٠ Less than 20	الجنسية	الجنس	جهة العمل
Qatar Centre For Talented & Language Institute	Males	Qatari	3	-	-	-	-	-	1	-	2	-	-	قطري	ذكور	المركز القطري للموهوبين والمبدعين ومعهد اللغات
		Non-Qatari	12	-	1	-	1	-	1	4	3	2	-	غير قطري		
	Females	Qatari	13	-	-	-	-	-	-	5	7	1	-	قطرية	إناث	
		Non-Qatari	4	1	-	-	-	-	1	-	1	1	-	غير قطرية		
	Total	Qatari	18	-	-	-	-	-	1	5	9	1	-	قطري	المجموع	
		Non-Qatari	16	1	1	-	1	-	2	4	4	3	-	غير قطري		
		Total	32	1	1	-	1	-	3	9	13	4	-	المجموع		
Special Educational Schools	Males	Qatari	51	-	-	-	-	1	1	11	17	21	-	قطري	ذكور	مدارس التربية الخاصة
		Non-Qatari	67	2	2	1	1	2	5	28	26	-	-	غير قطري		
	Females	Qatari	78	-	-	-	-	-	2	16	34	24	-	قطرية	إناث	
		Non-Qatari	26	2	-	-	-	-	1	17	6	-	-	غير قطرية		
	Total	Qatari	127	-	-	-	-	1	3	27	51	45	-	قطري	المجموع	
		Non-Qatari	93	4	2	1	1	2	6	45	32	-	-	غير قطري		
		Total	220	4	2	1	1	3	9	72	83	45	-	المجموع		
Grand Total	Males	Qatari	587	18	6	4	6	14	108	143	201	86	1	قطري	ذكور	المجموع الكلي
		Non-Qatari	290	8	10	8	7	12	70	98	69	8	-	غير قطري		
	Females	Qatari	692	-	-	1	1	-	53	330	398	109	-	قطرية	إناث	
		Non-Qatari	62	3	1	-	2	2	7	28	14	5	-	غير قطرية		
	Total	Qatari	1479	18	6	5	7	14	161	473	599	195	1	قطري	المجموع	
		Non-Qatari	352	11	11	8	9	14	77	126	83	13	-	غير قطري		
		Total	1831	29	17	13	16	28	238	599	682	208	1	المجموع		

خلاصة عامة عن العمال والسائقين - العام الدراسي - ٢٠٠٥ - ٢٠٠٦
حسب الجنس والجنسية ومكان العمل

LABOURERS & DRIVERS SUMMARY ACCORDING
TO SEX, NATIONALITY AND PLACE OF WORK (2005/2006)

SEX	Nationality	المجموع Total	الإدارات والاقسام Departments & Sections	المدارس Schools	الجنسية	الجنس
Males	Qatari	438	325	113	قطري	ذكور
	Non- Qatari	1020	672	348	غير قطري	
	Total	1458	997	461	مجموع	
Females	Qatari	821	65	756	قطري	إناث
	Non- Qatari	285	4	281	غير قطري	
	Total	1106	69	1037	مجموع	
TOTAL	Qatari	1259	390	869	قطري	المجموع
	Non- Qatari	1305	676	629	غير قطري	
	Total	2564	1066	1498	مجموع	

خلاصة عامة عن العمال في الإدارات حسب الجنس والجنسية والعمل
العام الدراسي - ٢٠٠٥ - ٢٠٠٦

A GENERAL SUMMARY ABOUT LABOURERS AT DEPARTMENTS AND SECTIONS
ACCORDING TO SEX, NATIONALITY AND WORK (2005/2006)

Type of Work	المجموع الكلي Grand Total			إناث Females			ذكور Males			العمل
	المجموع Total	غير قطري Non-Qatari	قطري Qatari	المجموع Total	غير قطري Non-Qatari	قطري Qatari	المجموع Total	غير قطري Non-Qatari	قطري Qatari	
Office Boy	233	160	73	65	-	65	168	160	8	فراش
Messenger	27	17	10	-	-	-	27	17	10	مراسل
Guard	195	131	64	-	-	-	195	131	64	حارس
Filing Worker	37	15	22	-	-	-	37	15	22	عامل ملفات
Worker	2	2	-	2	2	-	-	-	-	عامل صحة
Other	572	351	221	2	2	-	570	349	221	أخرى
Total	1066	676	390	69	4	65	997	672	325	المجموع

خلاصة عامة عن العمال في المدارس حسب العمل والجنس والجنسية
(جميع المراحل) العام الدراسي - ٢٠٠٥ - ٢٠٠٦

A GENERAL SUMMARY ABOUT LABOURERS AT SCHOOLS ACCORDING TO WORK,
SEX AND NATIONALITY ALL STAGES (2005/2006)

Type of Work	المجموع الكلي			إناث			ذكور			العمل
	Grand Total			Females			Males			
	المجموع Total	غير قطري Non-Qatari	قطري Qatari	المجموع Total	غير قطري Non-Qatari	قطري Qatari	المجموع Total	غير قطري Non-Qatari	قطري Qatari	
Office Boy	1083	403	680	950	276	674	133	127	6	فراش
Messenger	60	34	26	24	5	19	36	29	7	مراسل
Guard	78	57	21	2	-	2	76	57	19	حارس
Bus Driver	191	120	71	-	-	-	191	120	71	سائق باص
Bus Laborer	9	1	8	1	-	1	8	1	7	معاون باص
Filing Worker	57	1	56	54	-	54	3	1	2	عامل ملفات
Worker	20	12	8	8	-	8	13	12	-	عامل صحة
Other	1	1	-	-	-	-	1	1	-	أخرى
Total	1499	629	870	1039	281	758	461	348	112	المجموع

الفصل الثالث

المجلس الأعلى للتعليم

(المدارس المستقلة)

CHAPTER THREE

Supreme Education Council

(Education Institute)

(Independent Schools)

Independent Schools

Independent Schools are government-funded primary, preparatory and secondary schools established by the Supreme Education Council and overseen by the Education Institute. They are designed to provide more innovative, child-focused education and to allow parents the opportunity to select the school that best fits their child's needs.

Each Independent School will develop its own education plan and teaching methods and will encourage parental participation and engagement. These schools will also recruit and hire their own staff.

To ensure accountability, Independent Schools will be continuously assessed by the Education and Evaluation Institutes using a variety of tools. This will include financial audits; surveys of principals, teachers, school social workers, parents and students; and mandatory annual student assessments aligned with new curriculum standards in four subjects – Arabic, English, mathematics and science. Data from these resources will help schools facilitate improvements and help parents make informed school choices.

المدارس المستقلة

المدارس المستقلة هي مدارس حكومية تشمل كافة المراحل التعليمية (الابتدائي، الإعدادي والثانوي) ينشئها المجلس الأعلى للتعليم بإشراف هيئة التعليم. وتم تصميم تلك المدارس لتوفر بيئة تعليمية خلاقة تركز على الطالب وتسمح لأولياء الأمور باختيار المدارس التي تتوافق مع احتياجات أبنائهم.

على كل مدرسة مستقلة أن تضع خططها التعليمية وطرق التدريس المناسبة لها بالإضافة إلى العمل على تفعيل مشاركة أولياء الأمور. وتقوم هذه المدارس باختيار وتعيين هيئاتها التدريسية والإدارية.

ولتطبيق مبدأ المحاسبية، ستقوم هيئة التقييم والتعليم التابعتان للمجلس الأعلى للتعليم بتقييم مستمر لأداء تلك المدارس عبر وسائل تقييم متعددة. تشمل هذه الوسائل التدقيق المالي واستبيانات مديري المدارس، المعلمين، أولياء الأمور والطلبة. إضافة إلى اختبارات سنوية إلزامية لكافة الطلبة تتماشى مع معايير المناهج المعدة من قبل هيئة التعليم في المواد الأربعة: اللغة العربية، اللغة الإنجليزية، الرياضيات والعلوم. وسيتم توفير تلك البيانات للمدارس وأولياء الأمور للمساهمة في تحسين نوعية المدارس ومساعدة الآباء في اختيار المدارس الأنسب لأبنائهم.

Professional Development

Teachers are at the core of education reform. The new Independent Schools will rely on classroom leaders who possess a deep understanding of subject matter, employ proven techniques in contemporary teaching, and can motivate students to perform to their highest potential. Each Independent School will have the freedom to hire its own staff.

To support Independent School teachers in their professional growth and development, the Education Institute offers a variety of teacher training programs. Topics being addressed include "best practices" for teaching the new curriculum standards, preparing students for annual assessments, and the special needs of new teachers. There are also programs designed to enhance the skills and knowledge of experienced teachers, who may then be invited to develop coursework, lead training, mentor new teachers, and become master teachers.

التطوير المهني

المعلم هو محور أساس عملية تطوير التعليم. ونجاح المدارس المستقلة يعتمد على وجود القيادي التربوي في الفصل الذي يمتلك فهماً معمقاً للمادة الدراسية ولديه القدرة على توظيف الوسائل والطرق الحديثة في التدريس والذي يستطيع تحفيز وحث الطلبة على الإنجاز واستخراج طاقاتهم الكامنة. ولكل مدرسة الحرية في اختيار كادرها التدريسي.

وللارتقاء بمعلمي المدارس المستقلة وظيفياً ومهنياً، ستوفر هيئة التعليم عدداً من البرامج التدريبية مثل برامج أفضل الطرق في تدريس معايير المناهج، برامج تأهيله لإعداد الطلبة للاختبارات السنوية وبرامج مهنية للمدرسين الجدد. بالإضافة إلى برامج خاصة لتطوير مهارات وخبرات المدرسين ذوي الخبرة الذين قد يستفاد منهم في تطوير أعمال صفية، القيام بمهام تدريسية، أو القيام بإرشاد وتوجيه المعلمين الجدد.

Curriculum Standards

Curriculum standards are the academic goals and expectations for each grade level – what students should know, understand and be able to do.

The Education Institute has developed curriculum standards in four subjects: Arabic, English, mathematics and science. These standards are based on international benchmarks, which means they have been aligned with the curricular expectations of countries that achieve consistently high performance rankings on international tests.

Provided they adhere to curriculum standards, Independent Schools will have considerable latitude in determining how they teach and can use any materials and learning resources. They also can determine the order and grouping of content and the length and number of lessons. The Education Institute will offer Independent Schools support and guidance on all these issues.

Each student's mastery of the knowledge, concepts and skills established in the curriculum standards will be evaluated through mandatory annual assessments. Because the standards are tied to international benchmarks, students who perform well on these tests should also score well on qualifying examinations for admission to top ranking universities around the world.

معايير المناهج

معايير المناهج هي الأهداف التعليمية الموضوعية لكل مرحلة صفيّة وهي في مجموعها تمثل المحتوى والمهارات المتوقع أن يكتسبها ويستوعبها ويمارسها الطالب.

قامت هيئة التعليم بتطوير معايير المناهج لأربعة مواد: هي اللغة العربية، اللغة الإنجليزية، الرياضيات والعلوم. وقد وضعت بناء على مقاييس متعارف عليها دولياً مما يعني أنها تتلاءم مع معايير مناهج الدول التي يحصل طلابها باستمرار على أعلى المعدلات في نتائج الاختبارات الدولية.

ومن متعلق مبدأ الاستقلالية والالتزام بتطبيق معايير المناهج، للمدرسة المستقلة الخيار في اعتماد طريقة التدريس، تحديد النظام المدرسي (اليوم المدرسي، محتوى المناهج وعدد الحصص لكل مادة) وتوفير المصادر التربوية المساندة. ولتحقيق هذه الغايات، ستوفر هيئة التعليم مؤسسات الدعم المدرسي لدعم وإرشاد تلك المدارس في تحقيق رسالتها.

هذا وسيتم تقييم كل طالب من حيث تمكنه من المادة ومدى استيعابه للمهارات المتوقعة المنصوص عليها في معايير المناهج. وذلك من خلال اختبار سنوي إلزامي. وبما أن هذه المعايير وضعت على مقاييس دولية، فإن الطلبة الذين سيجتازون هذه الاختبارات بتفوق سيحصلون على معدلات مماثلة في امتحانات القبول الدولية التي ستؤهلهم لدخول الجامعات المتميزة عالمياً.

جمع وإدارة البيانات

Data Collection & Management

Data collection and dissemination are crucial components of successful education reform. Data can be used to track the progress of individual children, aid parents in making appropriate school choices, identify weaknesses and strengths of schools, improve programs and teaching methods, and evaluate school quality and the overall educational system.

The Evaluation Institute is responsible for data collection and will be using various tools for information gathering, including surveys of students, parents, principals, teachers and school social workers. The Institute also will conduct and score the Qatar Comprehensive Educational Assessment, which is a series of standardized tests given annually to students in grades 1-12 in all public and private Arabic schools.

The Qatar National Education Database System will serve as the "data warehouse" for storing, analyzing and disseminating the data collected from the tests and surveys. To ensure confidentiality, the Institute's Data Collection and Management Office is building a secure production center with facilities for printing and document storage. They also are designing and building a Web portal which eventually will provide all Qataris with a comprehensive picture of student and school performance.

إن عملية جمع البيانات هي عنصر أساسي في مبادرة تطوير التعليم. وتكمن الاستفادة من هذه البيانات في مراقبة أداء الطلبة ومساعدة أولياء الأمور في اختيار المدارس التي تتناسب واحتياجات أبنائهم. كما تساعد في تحديد مواطن الضعف والقوة للمدارس وتحسين البرامج التربوية وطرق التدريس وتقييم جودة الأداء المدرسي والنظام التعليمي بشكل عام.

وهيئة التقييم مسئولة عن جمع البيانات مستخدمة وسائل متعددة لجمعها مثل امتحانات أولياء الأمور، مدبري المدارس، المعلمين، الطلبة والاختصاصيين الاجتماعيين. كما ستقوم الهيئة بإجراء وتصحيح "التقويم التربوي الشامل لنوالة قطر" وهو مجموعة اختبارات ممتفة وموحدة تقدم سنويا للطلبة من الصف الأول الابتدائي ولغاية الصف الثالث الثانوي.

وستقوم الشبكة الوطنية للمعلومات التربوية QNEDS بحفظ وتحليل البيانات التي تم جمعها من الاختبارات والامتحانات، ولضمان سرية المعلومات، قامت إدارة جمع البيانات بإنشاء مركز الإنتاج المعد بأحدث التقنيات والأجهزة الحديثة لطباعة وحفظ المستندات، ومستقبلا سيتسنى للجميع الإطلاع على تلك البيانات التي تعكس صورة متكاملة عن أداء الطلبة والمدارس، عبر موقع خاص على الإنترنت.

تقييم الطلبة

إن التقييم الدوري يعد أفضل وسيلة للتحقق من مدى استيعاب الطالب. ففي ربيع ٢٠٠٤، سيتم إجراء "التقويم التربوي الشامل لدولة قطر" لكافة الطلبة في المدارس الحكومية والعربية الخاصة، لجميع المراحل. وهذا التقييم هو سلسلة من الاختبارات المقننة لتقييم ومتابعة أداء الطلبة في أربعة مواد هي: اللغة العربية، اللغة الإنجليزية، الرياضيات والعلوم.

يعتبر التقويم التربوي الشامل لدولة قطر متميزا ويختلف اختلافا جوهريا عن الاختبارات الأخرى التي تطبق حاليا في قطر بما فيها امتحانات الشهادة الثانوية. حيث يعتمد على صيغ حديثة و مطورة للأسئلة مثل الاختيار من متعدد والمقالية لبعض المراحل الدراسية. وسيتم تطوير نماذج و صيغ أخرى لهذه الاختبارات مستقبلا.

لن تستخدم نتائج هذا التقويم في انتقال الطالب من صف دراسي إلى أعلى أو الانتقال من مرحلة إلى أخرى. هذا وستخضع نتائج الطلبة لمراجعة بشكل فردي وجماعي من أجل تمكين هيئة التقييم من متابعة أداء الطلبة والمدارس.

كما يزود التقويم التربوي الشامل المدارس والمعلمون بالتنفيذ الراجعة لتحسين أداء الطلبة وتحصيلهم بالإضافة إلى مساعدة أولياء الأمور في اختيار المدارس التي تتناسب واحتياجات أبنائهم.

Student Assessment

The best way to ensure that students are learning is through periodic assessment. Beginning in spring 2004, students enrolled in all public and private Arabic schools will take an annual series of standardized tests called the Qatar Comprehensive Educational Assessment. These tests will assess and monitor the learning of students in grades 1 through 12 in Arabic, English, mathematics and science.

The Assessment is unique and differs in significant ways from the national exit exam and other tests currently administered in Qatar. It will use a multiple choice format and, for some grades, an additional essay format. Other formats may be developed for future tests. Student test scores will be reviewed individually and collectively, and are essential to the Evaluation Institute's ability to measure student progress and school performance. The Assessment will not be used to determine promotion or graduation.

In addition to providing vital feedback to schools and teachers to improve student learning, annual assessments will help parents make educated and thoughtful decisions about the education of their children.

School Evaluation

The school evaluation process is intended to ensure that schools are accountable for providing quality education and to assist them in their development and improvement.

The Evaluation Institute's School Evaluation Office has responsibility for designing, implementing and overseeing processes for evaluating all public and private Arabic schools in Qatar. Data will be obtained from many sources including students, parents, teachers, principals, school social workers and school reports, as well as information independently obtained by Evaluation Institute staff during school visits. This data will be used to analyze, evaluate and report on the overall performance of schools, individually and collectively.

On an annual basis, the Evaluation Institute will publish a school report card with comprehensive information about each school's performance and characteristics. It will also include the collective tests scores of the students at each school. This information will allow for the review and comparison of each school's accomplishments and the collective performance of its students, as an indication of the quality of teaching and the level of learning at each institution. Eventually, these report cards will be available to the public through a Web portal.

تقويم المدارس

إن الهدف الأساسي من عملية تقويم المدارس هو التأكد من التزام المدارس بتقديم تعليم نوعي وتقديم الدعم اللازم لها فيما يخص عمليتي التطوير وتحسين الأداء.

ومكتب تقويم المدارس التابع لهيئة التقييم هو الجهة المسؤولة عن إجراء وتنفيذ ومراقبة عمليات التقييم لجميع المدارس الحكومية منها والعربية الخاصة في دولة قطر.

وسيتم جمع البيانات من مصادر متعددة منها الطلبة، أولياء الأمور، المعلمين، مديري المدارس والأخصائيين الاجتماعيين وكذا من التقارير المدرسية بالإضافة إلى المعلومات التي يحصل عليها موظفي هيئة التقييم بشكل مستقل أثناء زيارتهم للمدارس. وستستخدم تلك البيانات في تحليل وتقييم وكتابة التقارير عن الأداء العام للمدارس بشكل فردي وجماعي.

ستصدر هيئة التقييم بطاقات تقرير الأداء المدرسي سنوياً شاملة معلومات كاملة عن أداء كل مدرسة وخصائصها. كما ستشمل النتائج الكلية للاختبارات بكل مدرسة. وتتيح هذه المعلومات إمكانية المراجعة والمقارنة للإنجاز الذي حققته كل مدرسة والأداء العام لطلابها وتصبح بمثابة مؤشر لجودة التدريس بها ومستوى التعليم في كل مدرسة. ومستقبلاً، ستوفر هذه البيانات للجميع في موقع إلكتروني خاص.

ملخص التعليم (المدارس المستقلة) - 2006-2005
Education Summary (independent schools) 2005 \2006

Primary -KG &Preschool								الروضات وما قبل الابتدائي	
Schools	Social worker الاخصائي الاجتماعي	عدد المدارس No of Schools	عدد الفصول No of Class	عدد الطلاب No of Students	الهيئة التدريسية			Total	
					الاداريين Administrators	المدرسين Teachers	المعلمون Total		
Boys Schools	-	-	-	-	-	-	-	مدارس البنين	
Coed School	-	2	18	300	-	-	-	مدارس مختلطة	
Model Schools	2	1	6	236	1	-	1	المدارس النموذجية	
Girls Schools	5	5	39	885	13	-	13	مدارس البنات	
Total	7	8	63	1421	14	-	14	المجموع	

* اعداد (الاداريين , الاخصائي الاجتماعي) في مدارس ما قبل الابتدائي المختلط غير متوفر .
* حصر اعداد المدرسين في مدارس ما قبل الابتدائي غير متوفر .

Primary Stage								المرحلة الابتدائية	
Schools	Social worker الاخصائي الاجتماعي	عدد المدارس No of Schools	عدد الفصول No of Class	عدد الطلاب No of Students	الهيئة التدريسية			Total	
					الاداريين Administrators	المدرسين Teachers	المعلمون Total		
Boys Schools	2	1	25	620	3	47	50	مدارس البنين	
Model Schools	10	5	168	3946	10	353	363	المدارس النموذجية	
Girls Schools	19	13	281	6887	37	633	670	مدارس البنات	
Total	31	19	474	11453	50	1033	1083	المجموع	

Prepartory Stage								المرحلة الاعدادية	
Schools	Social worker الاخصائي الاجتماعي	عدد المدارس No of Schools	عدد الفصول No of Class	عدد الطلاب No of Students	الهيئة التدريسية			Total	
					الاداريين Administrators	المدرسين Teachers	المعلمون Total		
Boys Schools	8	5	122	2982	23	227	250	مدارس البنين	
Girls Schools	11	5	112	2727	15	231	246	مدارس البنات	
Total	19	10	234	5709	38	458	496	المجموع	

Secondary Stage								المرحلة الثانوية	
Schools	Social worker الاخصائي الاجتماعي	عدد المدارس No of Schools	عدد الفصول No of Class	عدد الطلاب No of Students	الهيئة التدريسية			Total	
					الاداريين Administrators	المدرسين Teachers	المعلمون Total		
Boys Schools	7	3	72	1610	11	138	149	مدارس البنين	
Girls Schools	4	3	65	1436	5	138	143	مدارس البنات	
Total	11	6	137	3046	16	276	292	المجموع	

Secondary Technical Stage								المرحلة الثانوية التخصصية (التقنيات الصناعية)	
Schools	Social worker الاخصائي الاجتماعي	عدد المدارس No of Schools	عدد الفصول No of Class	عدد الطلاب No of Students	الهيئة التدريسية			Total	
					الاداريين Administrators	المدرسين Teachers	المعلمون Total		
Boys Schools	2	1	21	350	3	42	45	مدارس البنين	
Girls Schools	-	-	-	-	-	-	-	مدارس البنات	
Total	2	1	21	350	3	42	45	المجموع	

* البيانات المدرجة في هذه التقارير تم جمعها في شهر اكتوبر /2005

توزيع الطلاب (المدارس المستقلة) حسب الفئات العمرية - قطري / غير قطري لسنة 2005/2006

Distribution of students (independent schools) according to age groups-Qatari/Non Qatari-for 2005/2006

Stage	Grades	Age Nationality	المجموع Total	العمر 19	العمر 18	العمر 17	العمر 16	العمر 15	العمر 14	العمر 13	العمر 12	العمر 11	العمر 10	العمر 9	العمر 8	العمر 7	العمر 6	أقل من 6	العمر	الصفوف	المرحلة	
				year 19	year 18	year 17	year 16	year 15	year 14	year 13	year 12	year 11	year 10	year 9	year 8	year 7	year 6	less than 6	الجنسية			
Primary Stage	Grade 1	Qatari	1529												4	19	1421	85	قطري	الصف الاول	المرحلة الابتدائية	
		Non Qatari	394												1	29	346	18	غير قطري			
		Total	1923												5	48	1767	103	المجموع			
	Grade 2	Qatari	1543										1	3	10	42	1273	213	1	قطري		الصف الثاني
		Non Qatari	374												4	45	302	23		غير قطري		
		Total	1917										1	3	14	87	1575	236	1	المجموع		
	Grade 3	Qatari	1457									2	2	18	54	1176	204	1		قطري		الصف الثالث
		Non Qatari	454										2	8	73	337	34			غير قطري		
		Total	1911									2	4	26	127	1513	238	1		المجموع		
	Grade 4	Qatari	1442							1	1	3	9	68	1123	237				قطري		الصف الرابع
		Non Qatari	470									1	12	72	341	44				غير قطري		
		Total	1912							1	1	4	21	140	1464	281				المجموع		
	Grade 5	Qatari	1441								5	12	61	1110	251	2				قطري		الصف الخامس
		Non Qatari	496							1	10	29	87	334	35					غير قطري		
		Total	1937							1	15	41	148	1444	286	2				المجموع		
	Grade 6	Qatari	1297					1	1	9	14	52	1006	214						قطري		الصف السادس
		Non Qatari	556							5	14	96	411	30						غير قطري		
		Total	1853					1	1	14	28	148	1417	244						المجموع		
	Total	Qatari	8709					1	1	10	20	69	1079	1413	1438	1461	1496	1635	86	قطري		المجموع
		Non Qatari	2744							6	24	126	512	444	453	427	365	369	18	غير قطري		
		Total	11453					1	1	16	44	195	1591	1857	1891	1888	1861	2004	104	المجموع		

* البيانات المدرجة في هذه التقارير تم جمعها في شهر اكتوبر 2005/

توزيع الطلاب (المدارس المستقلة) حسب الفئات العمرية - قطري / غير قطري لسنة 2005 / 2006

Distribution of students (independent schools) according to age groups-Qatari/Non Qatari-for 2005/2006																		
Stage	Grades	Age		المجموع Total	العمر 20	العمر 19	العمر 18	العمر 17	العمر 16	العمر 15	العمر 14	العمر 13	العمر 12	العمر 11	العمر 10	العمر الجنسية	الصفوف	المرحلة
		Nationality	year 20		year 19	year 18	year 17	year 16	year 15	year 14	year 13	year 12	year 11	year 10				
Preparatory Stage	Grade 7	Qatari	1708						4	9	24	86	1271	312	2	قطري	الصف السابع	المرحلة الإعدادية
		Non Qatari	379							8	8	61	249	52	1	غير قطري		
		Total	2087							4	17	32	147	1520	364	3		
	Grade 8	Qatari	1395				2	1	5	38	102	959	287	1		قطري	الصف الثامن	
		Non Qatari	513				1	5	7	24	90	338	48			غير قطري		
		Total	1908				3	6	12	62	192	1297	335	1		المجموع		
	Grade 9	Qatari	1237				4	9	45	111	820	244	4			قطري	الصف التاسع	
		Non Qatari	477					6	20	112	286	53				غير قطري		
		Total	1714				4	15	65	223	1106	297	4			المجموع		
	Total	Qatari	4340				6	10	54	158	946	1289	1562	313	2	قطري	المجموع	
		Non Qatari	1369				1	11	27	144	384	452	297	52	1	غير قطري		
		Total	5709				7	21	81	302	1330	1741	1859	365	3	المجموع		

* البيانات المدرجة في هذه التقارير تم جمعها في شهر اكتوبر 2005/

توزيع الطلاب (المدارس المستقلة) حسب الفئات العمرية - قطري / غير قطري لسنة 2005/2006

Distribution of students (independent schools) according to age groups-Qatari/Non Qatari-for 2005/2006

Stage	Grades	Age		المجموع Total	غير ميين N/A	العمر 22 year 22	العمر 21 year 21	العمر 20 year 20	العمر 19 year 19	العمر 18 year 18	العمر 17 year 17	العمر 16 year 16	العمر 15 year 15	العمر 14 year 14	العمر 13 year 13	العمر 12 year 12	العمر 11 year 11	العمر	الصفوف	المرحلة	
		Nationality	الجنسية																		
Secondary Stage	Grade 10	Qatari	853					2	6	10	30	50	554	200	1			قطري	الصف العاشر	المرحلة الثانوية	
		Non Qatari	413						1	6	19	63	268	54	2			غير قطري			
		Total	1266					2	7	16	49	113	822	254	3			المجموع			
	Grade 11	Qatari	615		1		1	4	12	46	385	161	5						قطري		الصف الحادي عشر
		Non Qatari	244					5	16	51	140	32							غير قطري		
		Total	859		1		1	9	28	97	525	193	5						المجموع		
	Grade 12	Qatari	617				3	14	34	66	390	108	2						قطري		الصف الثاني عشر
		Non Qatari	304				5	7	25	59	167	41							غير قطري		
		Total	921				8	21	59	125	557	149	2						المجموع		
	Total	Qatari	2085		1		3	17	44	88	466	543	717	205	1				قطري		المجموع
		Non Qatari	961				5	7	31	81	237	244	300	54	2				غير قطري		
		Total	3046		1		8	24	75	169	703	787	1017	259	3				المجموع		

* البيانات المدرجة في هذه التقارير تم جمعها في شهر اكتوبر /2005

توزيع الطلاب (المدارس المستقلة) حسب الفئات العمرية - قطري / غير قطري لسنة 2005 / 2006

Distribution of students (independent schools) according to age groups-Qatari/Non Qatari-for 2005/2006

Stage	Grades	Age		المجموع Total	غير معين N/A	العمر 22 year 22	العمر 21 year 21	العمر 20 year 20	العمر 19 year 19	العمر 18 year 18	العمر 17 year 17	العمر 16 year 16	العمر 15 year 15	العمر 14 year 14	العمر 13 year 13	العمر 12 year 12	العمر 11 year 11	العمر الجنسية	الصفوف	المرحلة	
		Nationality	Total																		
Secondary Stage	Grade I	Qatari	174				-	-	3	28	24	95	24					قطري	الصف العاشر	المرحلة الثانوية (التخصصية)	
		Non Qatari	17				-	-	2	-	3	9	3					غير قطري			
		Total	191				-	-	5	28	27	104	27					المجموع			
	Grade I	Qatari	97					-	2	5	13	60	16	1					قطري		الصف الحادي عشر
		Non Qatari	10					-	1	4	1	3	1	-					غير قطري		
		Total	107					-	3	9	14	63	17	1					المجموع		
	Grade I	Qatari	51					2	6	10	30	3	-	-					قطري		الصف الثاني عشر
		Non Qatari	1					-	-	-	1	-	-	-					غير قطري		
		Total	52				2	6	10	31	3	-	-						المجموع		
	Total	Qatari	322					2	8	18	71	87	111	25					قطري		المجموع
		Non Qatari	28					-	1	6	2	6	10	3					غير قطري		
		Total	350				2	9	24	73	93	121	28						المجموع		

* البيانات المدرجة في هذه التقارير تم جمعها في شهر اكتوبر / 2005

توزيع الطلاب (المدارس المستقلة) حسب السن والجنس لسنة 2005 / 2006 (رياض الاطفال)

Distribution of students (independent schools) by age & gender for the 2005 / 2006 (Kindertens)

Stage	Grade	Age	المجموع Total	مجهول N/A	العمر 9 year 9	العمر 8 year 8	العمر 7 year 7	العمر 6 year 6	العمر 5 year 5	العمر 4 year 4	العمر 3 year 3	أقل من less than 3	العمر	الصفوف	المرحلة
		Gender											الجنس		
Kindertens	Nursary(-1)	Boys	230					-	-	217	13		ذكور	الروضة (1-)	رياض الاطفال
		Girls	416					-	-	402	14		إناث		
		Total	646					-	-	619	27		المجموع		
	k.G.(0)	Boys	306					-	298	8	-		ذكور	التعليمي (صغار)	
		Girls	469					3	433	33	-		إناث		
		Total	775					3	731	41	-		المجموع		
	Total	Boys	536						298	225	13		ذكور	المجموع	
		Girls	885					3	433	435	14		إناث		
		Total	1421					3	731	660	27		المجموع		

* البيانات المدرجة في هذه التقارير تم جمعها في شهر اكتوبر / 2005

توزيع الطلاب (المدارس المستقلة) حسب السن والجنس لسنة 2005 / 2006 (المرحلة الابتدائية)

Distribution of students (independent schools) by age & gender for the 2005 / 2006 (Primary)

Stage	Grades	Age		المجموع Total	العمر	العمر	العمر	العمر	العمر	العمر	العمر	العمر	العمر	العمر	العمر	العمر	أقل من 6	العمر	الصفوف	المرحلة
		Gender	year 18 18		year 17 17	year 16 16	year 15 15	year 14 14	year 13 13	year 12 12	year 11 11	year 10 10	year 9 9	year 8 8	year 7 7	year 6 6	less than 6	الجنس		
Primary Stage	Grade 1	Boys	744											1	16	703	24	ذكور	الصف الأول	المرحلة الابتدائية
		Girls	1179											4	32	1064	79	إناث		
		Total	1923											5	48	1767	103	المجموع		
	Grade 2	Boys	755											2	5	34	629	85	ذكور	
		Girls	1162							1	1	9	53	946	151	1	1	إناث		
		Total	1917							1	3	14	87	1575	236	1	1	المجموع		
	Grade 3	Boys	756									1	12	53	591	99			ذكور	
		Girls	1155							2	3	14	74	922	139	1			إناث	
		Total	1911							2	4	26	127	1513	238	1			المجموع	
	Grade 4	Boys	755						1	1	1	8	47	601	96				ذكور	
		Girls	1157								3	13	93	863	185				إناث	
		Total	1912						1	1	4	21	140	1464	281				المجموع	
	Grade 5	Boys	783						1	12	19	60	582	108	1				ذكور	
		Girls	1154							3	22	88	862	178	1				إناث	
		Total	1937						1	15	41	148	1444	286	2				المجموع	
	Grade 6	Boys	773						6	11	68	600	88						ذكور	
		Girls	1080			1	1	8	17	80	817	156							إناث	
		Total	1853			1	1	14	28	148	1417	244							المجموع	
	Total	Boys	4566						8	24	88	669	731	767	723	744	788	24	ذكور	
		Girls	6887			1	1	8	20	107	922	1126	1124	1165	1117	1216	80		إناث	
		Total	11453			1	1	16	44	195	1591	1857	1891	1888	1861	2004	104		المجموع	

* البيانات المدرجة في هذه التقارير تم جمعها في شهر أكتوبر / 2005

توزيع الطلاب (المدارس المستقلة) حسب السن والجنس لسنة 2005 / 2006 (المرحلة الإعدادية)

Distribution of students (independent schools) by age & gender for the 2005 / 2006 (prepartory)

Stage	Grades	العمر														الصفوف	المرحلة
		Age	المجموع Total	العمر 20 year	العمر 19 year	العمر 18 year	العمر 17 year	العمر 16 year	العمر 15 year	العمر 14 year	العمر 13 year	العمر 12 year	العمر 11 year	العمر 10 year	الجنس		
Prepartory Stage	Grade 7	Boys	1065					4	10	19	94	762	174	2	ذكور	الصف السابع	المرحلة الإعدادية
		Girls	1022						7	13	53	758	190	1	إناث		
		Total	2087					4	17	32	147	1520	364	3	المجموع		
	Grade 8	Boys	986			1	4	6	29	112	666	168			ذكور	الصف الثامن	
		Girls	922			2	2	6	33	80	631	167	1		إناث		
		Total	1908			3	6	12	62	192	1297	335	1		المجموع		
	Grade 9	Boys	931			3	9	45	123	593	155	3			ذكور	الصف التاسع	
		Girls	783			1	6	20	100	513	142	1			إناث		
		Total	1714			4	15	65	223	1106	297	4			المجموع		
	Total	Boys	2982			4	13	55	162	724	915	933	174	2	ذكور	المجموع	
		Girls	2727			3	8	26	140	606	826	926	191	1	إناث		
		Total	5709			7	21	81	302	1330	1741	1859	365	3	المجموع		

* البيانات المدرجة في هذه التقارير تم جمعها في شهر أكتوبر / 2005

توزيع الطلاب (المدارس المستقلة) حسب السن والجنس لسنة ٢٠٠٥ / ٢٠٠٦ (المرحلة الثانوية)

Distribution of students (independent schools) by age & gender for the 2005 / 2006 (secondary)

Stage	Grades	Age		المجموع Total	غير مبين N/A	العمر ٢٢ year 22	العمر ٢١ year 21	العمر ٢٠ year 20	العمر ١٩ year 19	العمر ١٨ year 18	العمر ١٧ year 17	العمر ١٦ year 16	العمر ١٥ year 15	العمر ١٤ year 14	العمر ١٣ year 13	العمر	الصفوف	المرحلة	
		Nationality	الجنس																
Secondary Stage	Grade 10	Boys		646			1	3	11	29	72	403	126	1		ذكور	الصف العاشر	المرحلة الثانوية	
		Girls		620			1	4	5	20	41	419	128	2		إناث			
		Total		1266			2	7	16	49	113	822	254	3		المجموع			
	Grade 11	Boys		465				1	5	23	60	278	95	3			ذكور		الصف الحادي عشر
		Girls	1	394				4	5	37	247	98	2				إناث		
		Total	1	859		1	9	28	97	525	193	5					المجموع		
	Grade 12	Boys		499		6	14	43	87	272	76	1					ذكور		الصف الثاني عشر
		Girls		422		2	7	16	38	285	73	1					إناث		
		Total		921		8	21	59	125	557	149	2					المجموع		
	Total	Boys		1610		6	16	51	121	361	426	499	129	1			ذكور		المجموع
		Girls	1	1436		2	8	24	48	342	361	518	130	2			إناث		
		Total	1	3046		8	24	75	169	703	787	1017	259	3			المجموع		

توزيع الطلاب (المدارس المستقلة) حسب الجنس والجنسية رياض الاطفال

Distribution of students (Independent schools) by Nationality & gender for the 2005 / 2006 (Kindergartens)

الروضات Kindergartens											
Gread	المجموع Total				الصف التمهيدي K.G			الصف الروضة (1-0) Nursery			الصف
Nationality	Total المجموع	بنات Girls	بنات Model	بنين Boys	بنات Girls	بنات Model	بنين Boys	بنات Girls	بنات Model	بنين Boys	الجنسية
Austria	1			1						1	النمسا
Egypt	43	26		17	13		10	13		7	مصر
Iran	5	4		1	3			1		1	ايران
Jordan	12	7		5	3		3	4		2	الاردن
Qatar	1283	785		498	411		283	374		215	قطر
Sudan	16	11		5	9		2	2		3	السودان
Yemen	8	7		1	6			1		1	اليمن
Oman	5	4		1	2		1	2			عمان
Palestine	14	12		2	7		2	5			فلسطين
Syria	13	11		2	6		2	5			سوريا
N \ A	2			2			2				غير مبين
Bahrain	3	3			1			2			البحرين
India	1	1						1			الهند
Iraq	1	1						1			العراق
Saudi Arabia	10	9		1	4		1	5			السعودية
Morocco	1	1			1						المغرب
New Zealand	1	1			1						نيوزيلندا
Pakistan	1	1			1						باكستان
Somalia	1	1			1						الصومال

* البيانات المدرجة في هذه التقارير تم جمعها في شهر اكتوبر / 2005

Distribution of students (independent schools) by Nationality & gender for the 2005 / 2006 (Primary)

المرحلة الابتدائية (Primary Stage)																													
Gread	المجموع Total				الصف السادس G6				الصف الخامس G5				الصف الرابع G4				الصف الثالث G3				الصف الثاني G2				الصف الأول G1				الجنسية
	Total	بنات Girls	بنوة Model	بنين Boys	بنات Girls	بنوة Model	بنين Boys	بنات Girls	بنوة Model	بنين Boys	بنات Girls	بنوة Model	بنين Boys	بنات Girls	بنوة Model	بنين Boys	بنات Girls	بنوة Model	بنين Boys	بنات Girls	بنوة Model	بنين Boys	بنات Girls	بنوة Model	بنين Boys				
Bahrain	56	36	15	5	4	1	4	9	5		8	4	1	2	3		7	1		6	1				البحرين				
Bangladesh	16	11	-	5	-	-	3	1	-	1	2	-	1	4	-	-	2	-	-	2	-	-	2	-	-	بنغلاديش			
Canada	8	3	5	-	-	-	-	1	1		1	2	-	-	-	-	-	2		1	-	-	-	-	-	كندا			
Egypt	385	217	124	44	44	9	37	27	24	5	47	20	2	38	22		22	24		39	25				مصر				
Emirates	16	9	7		1	-	-	1	2		1	-	-	2	2		2	1		2	2				الإمارات				
Germany	1	1			-	-	-	-	-	-	-	-	-	-	-	-	-	-	-	1	-	-	-	-	-	ألمانيا			
India	14	9	4	1	2		1	-	2		3	-	-	-	1		2	-	-	2	1				الهند				
Iran	148	75	43	30	19	-	21	12	6	8	11	10	1	10	8		13	12		10	7				إيران				
Iraq	66	39	18	9	7	-	7	10	4	1	4	2	1	8	3		5	5		5	4				العراق				
Jordan	375	201	132	42	39	12	33	34	28	5	33	20	4	39	28		26	21		30	23				الأردن				
Kuwait	5	4	1		-	1		2	-		-	-	-	1	-	-	-	-	-	1	-	-	-	-	-	الكويت			
Lebanon	18	9	7	2	-	-	1	1	3	1	1	1	-	2	1		1	1		4	1				لبنان				
Libya	4	2	2		-	-	-	1	-	-	-	1	-	-	-	-	-	-	-	1	1				ليبيا				
Mauritania	10	10			1	-	-	1	-	-	2	-	-	3	-	-	1	-	-	2	-	-	-	-	-	موريتانيا			
Oman	136	71	54	11	16	4	9	17	11	2	10	9		13	14		7	8		8	8				عمان				
Pakistan	146	84	26	36	15	2	14	21	3	21	15	4	1	17	6		11	9		5	2				باكستان				
Palestine	284	152	100	32	24	3	26	32	12	3	32	22	3	25	20		22	23		17	20				فلسطين				
Qatar	8709	5313	3081	315	800	255	242	877	525	39	862	546	34	879	578		949	594		946	583				قطر				
QIHWWD	20	16	2	2	1	-	2	2	-	-	4	-	-	2	1		1	-	-	6	1				و.ت.ق. قطر				
Saudi Arabia	112	82	26	4	13	2	4	13	4		16	10		13	5		17	3		10	2				السعودية				
Somalia	52	19	19	14	5	1	12	1	6	2	6	3		2	2		3	2		2	5				الصومال				
Sudan	309	164	119	26	32	3	24	26	21	1	28	23	1	33	21		19	18		26	33				السودان				
Syria	157	102	39	16	22	3	11	10	5	4	21	7	1	18	13		14	5		17	6				سوريا				
Tanzania	2	2			-	-	-	1	-	-	-	-	-	-	-	-	-	-	-	1	-	-	-	-	-	تنزانيا			
United States	15	9	6		1	-	-	2	1		1	-		2	1		1	4		2	-				الولايات المتحدة				
Yemen	321	216	89	16	30	10	9	46	18	5	41	10	2	34	20		32	15		33	16				اليمن				
Algeria	11	6	2	3	1	-	3	-	-	-	2	-	-	2	-		1	2		-	-				الجزائر				
Eritrea	2	2			-	-	-	1	-	-	-	-	-	-	-		1	-		-	-				إريتريا				
France	1	1			-	-	-	-	-	-	-	-	-	-	-		1	-		-	-				فرنسا				
Qresadeant	16	12		4	1	-	4	3	-	-	3	-	-	3	-		2	-		-	-				سكان قطر				
Afghanistan	1	1			-	-	-	-	-	-	-	-	-	1	-		-	-		-	-				أفغانستان				
Russia	2	1	1		-	-	-	-	-	-	-	1	-	1	-		-	-		-	-				روسيا				
N/A	22	2	20		1	-	-	-	2		-	6		1	7		-	4		-	1				غير معين				
Bulgaria	1	1			-	-	-	-	-	-	1	-	-	-	-		-	-		-	-				بلغاريا				
Japan	1	1			-	-	-	-	-	-	1	-	-	-	-		-	-		-	-				اليابان				
United Kingdom	1	1			-	-	-	-	-	-	1	-	-	-	-		-	-		-	-				المملكة المتحدة				
Djibouti	1	1			-	-	-	1	-	-	-	-	-	-	-		-	-		-	-				جيبوتي				
Namibia	1	1			-	-	-	1	-	-	-	-	-	-	-		-	-		-	-				ناميبيا				
Australia	1	1			1	-	-	-	-	-	-	-	-	-	-		-	-		-	-				أستراليا				
Austria	1	-	1		-	-	-	-	-	-	-	1	-	-	-		-	-		-	-				النمسا				
Tunisia	2	-		2	-	-	-	-	-	1	-	-	1	-	-		-	-		-	-				تونس				
Morocco	1	-		1	-	-	-	-	-	1	-	-	-	-	-		-	-		-	-				المغرب				
Mali	3	-	3		-	-	-	-	-	-	-	-	-	-	-		1	-		-	2				مالي				

توزيع الطلاب (المدارس المستقلة) حسب الجنس والجنسية المرحلة الاعدادية 2005\2006

Distribution of students (independent schools) by Nationality & gender for the 2005 / 2006 (Preparatory)

(Preparatory)Girls & Boyd(بنات ، بنين) الاعدادية

Grads	المجموع Total		الصف التاسع G9		الصف الثامن G8		الصف السابع G7		الصف	الجنسية
	بنات Girls	بنين Boys	بنات Girls	بنين Boys	بنات Girls	بنين Boys	بنات Girls	بنين Boys		
Nationality	Total المجموع	بنات Girls	بنين Boys	بنات Girls	بنين Boys	بنات Girls	بنين Boys	بنات Girls	بنين Boys	
Algeria	7	4	3	-	-	2	1	2	2	الجزائر
Bahrain	24	13	11	1	3	4	4	8	4	البحرين
Bangladesh	8	4	4	1	2	2	1	1	1	بنغلاديش
Egypt	130	63	67	19	24	24	22	20	21	مصر
Emirates	6	4	2	2	1	2	-	-	1	الامارات
India	5	1	4	1	1	-	1	-	2	الهند
Iran	65	24	41	7	13	11	15	6	13	ايران
Iraq	27	6	21	2	7	1	10	3	4	العراق
Jordan	165	65	100	20	41	24	35	21	24	الاردن
Kenya	1	-	1	-	-	-	-	-	1	كينيا
Lebanon	12	6	6	1	1	2	4	3	1	لبنان
Mauritania	7	5	2	2	-	2	1	1	1	موريتانيا
Morocco	3	2	1	1	-	1	-	-	1	المغرب
New Zealand	2	-	2	-	-	-	1	-	1	نيوزيلندا
Oman	76	32	44	15	15	12	15	5	14	عمان
Pakistan	74	46	28	17	12	23	7	6	9	باكستان
Palestine	193	101	92	39	35	30	31	32	26	اللسطين
Qatar	4340	2095	2245	568	669	665	730	862	846	قطر
Qiresadeant	22	3	19	2	9	-	5	1	5	سكان قطر
Saudi Arabia	67	28	39	5	12	15	17	8	10	السعودية
Somalia	83	38	45	9	14	21	16	8	15	الصومال
Sudan	129	64	65	16	19	39	17	9	29	السودان
Syria	48	23	25	14	11	7	11	2	3	سوريا
United States	6	2	4	1	3	1	-	-	1	الولايات المتحدة
Yemen	193	87	106	37	36	32	40	18	30	اليمن
Bosnia	1	-	1	-	-	-	1	-	-	البوسنة
Sweden	1	-	1	-	-	-	1	-	-	السويد
Libya	1	-	1	-	1	-	-	-	-	ليبيا
Tunisia	1	-	1	-	1	-	-	-	-	تونس
United Kingdom	3	2	1	-	1	1	-	1	-	المملكة المتحدة
Australia	2	2	-	-	-	-	-	2	-	استراليا
Canada	1	1	-	-	-	-	-	1	-	كندا
**QHWD	3	3	-	1	-	-	-	2	-	وثيقة قطرية
N \ A	1	1	-	-	-	1	-	-	-	غير مبين
Namibia	1	1	-	1	-	-	-	-	-	ناميبيا
Rominia	1	1	-	1	-	-	-	-	-	رومينيا

**Qatari holders with out documents

* البيانات المدرجة في هذه التقارير تم جمعها في شهر اكتوبر 2005/

توزيع الطلاب (المدارس المستقلة) حسب الجنس والجنسية المرحلة الثانوية

Distribution of students (Independent schools) by Nationality & gender for the 2005 / 2006 (Secondary)										
(Secondary Stage) المرحلة الثانوية										
Greads	المجموع Total			الصف الثاني عشر G12		الصف الحادي عشر G11		الصف العاشر G10		الصف
Nationality	Total المجموع	بنات Girls	بنين Boys	بنات Girls	بنين Boys	بنات Girls	بنين Boys	بنات Girls	بنين Boys	الجنسية
Afghanistan	1	-	1	-	-	-	-	-	1	أفغانستان
Algeria	12	3	9	-	6	3	2	-	1	الجزائر
Bahrain	23	10	13	2	7	1	5	7	1	البحرين
Bangladesh	4	1	3	1	2	-	-	-	1	بنغلاديش
Canada	4	3	1	-	-	1	-	2	1	كندا
Egypt	79	35	44	16	22	6	8	13	14	مصر
Emirates	6	2	4	-	1	-	1	2	2	الإمارات
Iran	52	5	47	1	11	-	17	4	19	إيران
Iraq	42	21	21	6	6	6	7	9	8	العراق
Jordan	147	50	97	16	22	15	31	19	44	الأردن
Lebanon	13	7	6	4	2	1	2	2	2	لبنان
Libya	3	1	2	-	-	-	1	1	1	ليبيا
Morocco	3	2	1	-	-	2	-	-	1	المغرب
Oman	31	12	19	3	6	3	5	6	8	عمان
Pakistan	33	7	26	1	11	3	5	3	10	باكستان
Palestine	190	77	113	31	39	12	30	34	44	فلسطين
Qatar	2085	1056	1029	306	311	304	311	446	407	قطر
QIHWWD	2	-	2	-	-	-	-	-	2	وثيقة قطرية
Saudi Arabia	15	6	9	1	2	3	4	2	3	السعودية
Somalia	34	14	20	3	9	4	2	7	9	الصومال
Sudan	101	44	57	8	15	9	12	27	30	السودان
Sweden	1	-	1	-	-	-	-	-	1	السويد
Syria	43	20	23	6	8	4	6	10	9	سوريا
Tunisia	5	1	4	1	2	-	1	-	1	تونس
United Kingdom	4	3	1	-	-	2	-	1	1	المملكة المتحدة
United States	7	5	2	1	1	-	-	4	1	الولايات المتحدة
Yemen	96	46	50	14	14	14	12	18	24	اليمن
Australia	2	1	1	-	-	-	1	1	-	أستراليا
India	1	-	1	-	-	-	1	-	-	الهند
Mauritania	2	1	1	-	-	-	1	1	-	موريتانيا
Kuwait	1	-	1	-	1	-	-	-	-	الكويت
Russia	1	-	1	-	1	-	-	-	-	روسيا
Hungary	1	1	-	-	-	-	-	1	-	المجر
Tanzania	1	1	-	-	-	1	-	-	-	تنزانيا
Namibia	1	1	-	1	-	-	-	-	-	ناميبيا

**Qatari holders with out documents

* البيانات المدرجة في هذه التقارير تم جمعها في شهر أكتوبر / 2005

توزيع الطلاب (المدارس المستقلة) حسب الجنس والجنسية المرحلة الثانوية التخصصية

Distribution of students (independent schools) by Nationality & gender for the 2005 / 2006 (Secondary specialist)

Technical Industrial التقنيات الصناعية										
Grade	المجموع Total		الصف الثاني عشر Grade 12		الصف الحادي عشر Grade 11		الصف العاشر Grade 10		الصف	
Nationality	المجموع Total	بنات Girls	بنين Boys	بنات Girls	بنين Boys	بنات Girls	بنين Boys	بنات Girls	بنين Boys	الجنسية
Bahrain	9	-	9	-	1	-	2	-	6	البحرين
Iran	1	-	1	-	-	-	-	-	1	ايران
Oman	5	-	5	-	-	-	2	-	3	عمان
Qatar	322	-	322	-	51	-	97	-	174	قطر
Q/resadeant	2	-	2	-	-	-	-	-	2	سكان قطر
Saudi Arabia	5	-	5	-	-	-	2	-	3	السعودية
Sudan	1	-	1	-	-	-	-	-	1	السودان
Yaman	1	-	1	-	-	-	-	-	1	اليمن
Iraq	1	-	1	-	-	-	1	-	-	العراق
Jordan	1	-	1	-	-	-	1	-	-	الأردن
Lebanon	1	-	1	-	-	-	1	-	-	لبنان
Syria	1	-	1	-	-	-	1	-	-	سوريا

* البيانات المدرجة في هذه التقارير تم جمعها في شهر أكتوبر 2005/

الهيئة الادارية (المدارس المستقلة) حسب الجنسية قطري/غير قطري و الجنس ونوع العمل جميع المراحل 2006/2005

The administrative body (independent schools) as Nationality Qatari /non-Qatari. Gender& type of work all stages of the 2006 / 2005										
Work	Nationality	المجموع Total	ثتوى تخصصي Secondary specialist	ثتوى Secondary	اعدادى Preparatory	ابتدائى Primary	النموذجى Model	ما قبل المدرسة Pre-school	الجنسية	العمل
Director of School	Qatari	63	3	7	26	15	11	1	قطري	مدير المدرسة
	Non Qatari	14	-	3	5	4	2	-	غير قطري	
	Total	76	3	10	31	19	13	-	المجموع	
Administrative official	Qatari	25	-	2	6	14	2	1	قطري	مسئول ادارى
	Non Qatari	11	-	4	1	6	-	-	غير قطري	
	Total	36	-	6	7	20	2	1	المجموع	
Social worker	Qatari	46	2	7	13	13	11	-	قطري	اخصائى اجتماعى
	Non Qatari	23	-	2	6	8	7	-	غير قطري	
	Total	69	2	9	19	21	18	-	المجموع	
Total	Qatari	134	5	16	45	43	24	1	قطري	المجموع الكلى
	Non Qatari	47	-	9	12	19	7	-	غير قطري	
	Total	181	5	25	57	62	31	1	المجموع	

الهيئة الادارية

البيانات الخاصة بالهيئة الادارية المذكورة هي المتوفرة فقط بقاعدة بيانات ادارة جمع البيانات والمعلومات بهيئة التقييم

* البيانات المدرجة في هذه التقارير تم جمعها في شهر اكتوبر 2005/

الهيئة الادارية (المدارس المستقلة) حسب الجنس ونوع العمل جميع المراحل 2006/2005

The administrative body (independent schools), by gender & type of work all stages of the 2006 / 2005										
Work	Gender	المجموع الكلي Total	ثانوى تخصصى Secondary specialist	ثانوى Secondary	اعدادى Preparatory	ابتدائى Primary	النموذجى Model	ما قبل المدرسه Pre-school	الجنس	العمل
Director of the School	Boys	30	3	6	20	1	-	-	ذكور	مدير المدرسه
	Girls	47	-	4	11	18	13	1	اناث	
	Total	77	3	10	31	19	13	1	المجموع	
Administrative official	Boys	8	-	4	2	2	-	-	ذكور	مسئول ادارى
	Girls	27	-	2	5	18	2	-	اناث	
	Total	35	-	6	7	20	2	-	المجموع	
Social worker	Boys	17	2	5	8	2	-	-	ذكور	اخصائى اجتماعى
	Girls	52	-	4	11	19	18	-	اناث	
	Total	69	2	9	19	21	18	-	المجموع	
Total	Boys	55	5	15	30	5	-	-	ذكور	المجموع الكلى
	Girls	126	-	10	27	55	33	1	اناث	
	Total	181	5	25	57	60	33	1	المجموع	

الهيئة الادارية

البيانات الخاصة بالهيئة الادارية المذكورة هي المتوفرة فقط بقاعدة بيانات ادارة جمع البيانات والمعلومات ببيئة التقييم

* البيانات المدرجة في هذه التقارير تم جمعها في شهر اكتوبر /2005

توزيع المدرسين (المدارس المستقلة) حسب الجنسية (قطري/غير قطري) والسن - جميع المراحل - العام الدراسي 2005-2006

The distribution of teachers (independent schools) by nationality (Qatari /non-Qatari)& age-all stages - the academic year 2005-2006										
Teachers Age	Age	Total المجموع	60 and more نفر من 60 سنة	50 and more نفر من 50 سنة	40 and more نفر 40 سنة	30 and more نفر 30 سنة	20 and more نفر 20 سنة	أقل من 20 سنة Less than 20 years	العمر	أعمار المدرسين
	Nationality								الجنسية	
Kindergarten	Qatari	-	-	-	-	-	-	-	قطري	رياض الأطفال
	Non Qatari	-	-	-	-	-	-	-	غير قطري	
	Total	-	-	-	-	-	-	-	مجموع	
Model School	Qatari	178	-	-	4	54	120	-	قطري	المدارس التوجيهية
	Non Qatari	194	-	1	13	81	97	2	غير قطري	
	Total	372	-	1	17	135	217	2	مجموع	
Girls Schools	Qatari	543	-	2	32	205	304	-	قطري	مدارس البنات
	Non Qatari	517	3	22	100	250	142	-	غير قطري	
	Total	1060	3	24	132	455	446	-	مجموع	
Boys Schools	Qatari	58	-	-	8	43	7	-	قطري	مدارس البنين
	Non Qatari	396	18	84	141	127	26	-	غير قطري	
	Total	454	18	84	149	170	33	-	مجموع	
Total	Qatari	779	-	2	44	302	431	-	قطري	المجموع
	Non Qatari	1107	21	107	254	458	265	2	غير قطري	
	Total	1886	21	109	298	760	696	2	مجموع	

* البيانات المدرجة في هذه التقارير تم جمعها في شهر أكتوبر /2005
* حصر اعداد المدرسين في مدارس ما قبل الابتدائي غير متوفر.

توزيع الهيئة التدريسية حسب الجنس والجنسية (ذكور)

The distribution of the teaching staff by gender& nationality (Male)																									
Nationality	غير معين N/A	نيوزيلندا New Zealand	لبنان Libanon	باكستان Pakistan	ايرلندا Ireland	الولايات المتحدة U.S.A	الهند India	المملكة المتحدة U.K	استراليا Australia	رئيسية قطرية QIHWWD*	فلسطين Palestin	عمان Oman	تونس Tunis	ايران Iran	اليمن Yeman	المغرب Morocco	السودان Sudan	السعودية Saudia	موريتانيا Mauritania	مصر Egypt	قطر Qatar	سوريا Sirya	العراق Iraq	الأردن Jordan	الجنسية
KG	ما قبل الابتدائي
Model	النموذجي
Primary	1	12	2	23	1	9	الابتدائي
Prepartory	1	8	1	5	1	1	2	13	1	2	60	38	11	4	79	الاعدادي
Secondary	1	1	8	3	1	4	1	2	1	-	14	-	7	2	-	2	17	1	3	26	18	8	9	51	الثانوي
Total	1	1	8	3	1	4	1	2	1	1	22	1	12	3	1	4	30	2	6	98	58	42	14	139	المجموع

*Catare holders with out documents

* البيانات المدرجة في هذه التقارير تم جمعها في شهر اكتوبر /2005

الفصل الرابع

CHAPTER FOUR

إحصاءات طلاب المرحلة

الابتدائية

PRIMARY STAGE

STUDENTS

STATISTICS

خلاصة التعليم في المرحلة الابتدائية - العام الدراسي ٢٠٠٥-٢٠٠٦

Education Summary of Primary Stage (2005\ 2006)

schools	متوسط المدرسون للشعبة	متوسط الطلاب للمدرس	متوسط الطلاب في الشعبة	متوسط الطلاب في المدرسة	العمال Labourers	الهيئة التدريسية schools staff			عدد الطلاب	عدد الشعب	عدد المدارس	المدارس
	Teachers average per class	pupils average per Teacher	pupils average per class	average of pupils per school		المجموع total	مدرسون teacheres	إداريون admins.	NO. OF puplies	NO. OF class	NO. OF schools	
Boys Schools	3.1	6.9	21	187	102	763	592	171	4103	194	22	مدارس البنين
Model Schools	3.1	8.3	26	362	352	1659	1130	529	9412	362	26	مدارس النموذجيات
Girls Schools	3.4	7.5	26	318	489	2464	1742	722	13040	510	41	مدارس البنات
Total	3.2	7.7	25	298	943	4886	3464	1422	26555	1066	89	المجموع

توزيع الطلاب حسب الصفوف
المرحلة الابتدائية : مدارس البنين والبنات والنموذجيات - العام الدراسي ٢٠٠٥ - ٢٠٠٦

Symmary of DISTRIBUTION OF PUPILS ACCORDING TO GRADES
PRIMARY STAGE - BOYS, GIRLS AND MODELS SCHOOLS (2005\ 2006)

Grade Schools	المجموع Total		السادس Sixth		الخامس Fifth		الرابع Fourth		الثالث Third		الثاني Second		الأول First		الصفوف المدارس
	طلاب Pupils	شعب Class	طلاب Pupils	شعب Class	طلاب Pupils	شعب Class	طلاب Pupils	شعب Class	طلاب Pupils	شعب Class	طلاب Pupils	شعب Class	طلاب Pupils	شعب Class	
Boys School	4103	194	2141	86	1175	50	340	21	178	13	138	12	131	12	مدارس البنين
Model School	9412	362	-	-	1224	52	1976	77	2078	78	2090	77	2044	78	المدارس النموذجية
Girls School	13040	510	2311	88	2286	87	2147	84	2206	85	2064	85	2026	81	مدارس البنات
Total	26555	1066	4452	174	4685	189	4463	182	4462	176	4292	174	4201	171	المجموع

توزيع الطلاب حسب المنطقة والصفوف والشعب
مدارس البنين والبنات والنموذجيات - المرحلة الابتدائية - العام الدراسي ٢٠٠٥-٢٠٠٦

DISTRIBUTION OF PUPILS ACCORDING TO ZONE

BOYS, MODELS AND GIRLS SCHOOLS- PRIMARY STAGE (2005/ 2006)

Grade	المعمال Labourers	الهيئة التدريسية Schools Staff			المجموع Total		السادس 6/Primary		الخامس 5/Primary		الرابع 4/Primary		الثالث 3/Primary		الثاني 2/Primary		الأول 1/Primary		الصف
		المجموع Total	مدرسون Teachers	إداريون Admin.	طلاب Pupils	شعب Classes	طلاب Pupils	شعب Classes	طلاب Pupils	شعب Classes	طلاب Pupils	شعب Classes	طلاب Pupils	شعب Classes	طلاب Pupils	شعب Classes	طلاب Pupils	شعب Classes	
Zone																			المنطقة
Doha	815	4348	3087	1261	25431	960	4257	158	4479	172	4285	163	4267	158	4112	156	4031	153	الدوحة
Al Khoar	58	300	217	83	485	48	92	7	92	9	85	9	87	7	70	8	59	8	الخور
Al Shamal	23	110	76	34	311	23	52	3	48	3	42	4	55	5	58	4	56	4	الشمال
Dukhan	47	128	84	44	328	35	51	6	66	5	51	6	53	6	52	6	55	6	دخان
Grand	943	4886	3464	1422	26555	1066	4452	174	4685	189	4463	182	4462	176	4292	174	4201	171	المجموع

توزيع الطلاب حسب المنطقة والصفوف والشعب
مدارس البنين - المرحلة الابتدائية - العام الدراسي ٢٠٠٥ - ٢٠٠٦

DISTRIBUTION OF PUPILS ACCORDING TO ZONE

GRADES AND CLASSES - BOYS SCHOOLS - PRIMARY STAGE (2005/ 2006)

Grade	المعال Labourers	الهيئة التدريسية Schools Staff			المجموع Total		السادس 6/Primary		الخامس 5/Primary		الرابع 4/Primary		الثالث 3/Primary		الثاني 2/Primary		الأول 1/Primary		الصف
		المجموع Total	مدرسون Teachers	إداريون Admin.	طلاب Pupils	فصل Class	طلاب Pupils	فصل Class	طلاب Pupils	فصل Class	طلاب Pupils	فصل Class	طلاب Pupils	فصل Class	طلاب Pupils	فصل Class	طلاب Pupils	فصل Class	
Zone																			المنطقة
Doha	59	575	455	120	3601	144	2028	78	1079	41	263	12	101	5	63	4	67	4	الدوحة
Al Khoar	21	104	75	29	293	26	60	4	58	5	50	5	53	4	39	4	33	4	الخور
Al Shamal	4	23	18	5	42	6	21	1	6	1	4	1	5	1	4	1	2	1	الشمال
Dukhan	18	61	44	17	167	18	32	3	32	3	23	3	19	3	32	3	29	3	دخان
Grand	102	763	592	171	4103	194	2141	86	1175	50	340	21	178	13	138	12	131	12	المجموع

توزيع الطلاب حسب المنطقة والصفوف والشعب
مدارس النموذجيات - المرحلة الابتدائية - العام الدراسي ٢٠٠٥ - ٢٠٠٦

DISTRIBUTION OF PUPILS ACCORDING TO ZONE

GRADES AND CLASSES MODELS SCHOOLS - PRIMARY STAGE (2005/ 2006)

Grade	العمال Labourers	الهيئة التدريسية Schools Staff			المجموع Total		السادس 6/Primary		الخامس 5/Primary		الرابع 4/Primary		الثالث 3/Primary		الثاني 2/Primary		الأول 1/Primary		الصف
		المجموع Total	مدرسون Teachers	إداريون Admin.	طلاب Pupils	شعب Class	طلاب Pupils	شعب Class	طلاب Pupils	شعب Class	طلاب Pupils	شعب Class	طلاب Pupils	شعب Class	طلاب Pupils	شعب Class	طلاب Pupils	شعب Class	
Zone																			المنطقة
Doha	343	1629	1111	518	9309	357	-	-	1206	51	1962	76	2064	77	2061	76	2016	77	الدوحة
Al Khoar	-	-	-	-	-	-	-	-	-	-	-	-	-	-	-	-	-	-	الخور
Al Shamal	9	30	19	11	103	5	-	-	18	1	14	1	14	1	29	1	28	1	الشمال
Grand Total	352	1659	1130	529	9412	362	-	-	1224	52	1976	77	2078	78	2090	77	2044	78	المجموع

توزيع الطالبات حسب المنطقة والصفوف والشعب
مدارس البنات - المرحلة الابتدائية - العام الدراسي ٢٠٠٥ - ٢٠٠٦

DISTRIBUTION OF PUPILS ACCORDING TO ZONE,
GRADES AND CLASSES - Girls SCHOOLS - PRIMARY STAGE (2005/ 2006)

Grade	المعمال Labourers	الهيئة التدريسية Schools Staff			المجموع Total		السادس 6/Primary		الخامس 5/Primary		الرابع 4/Primary		الثالث 3/Primary		الثاني 2/Primary		الأول 1/Primary		الصف
		المجموع Total	مدرسون Teachers	إداريون Admin.	طلاب Pupils	شعب Class	طلاب Pupils	شعب Class	طلاب Pupils	شعب Class	طلاب Pupils	شعب Class	طلاب Pupils	شعب Class	طلاب Pupils	شعب Class	طلاب Pupils	شعب Class	
Zone																			المنطقة
Doha	413	2144	1521	623	12521	459	2229	80	2194	80	2060	75	2102	76	1988	76	1948	72	الدوحة
Al Khoar	37	196	142	54	192	22	32	3	34	4	35	4	34	3	31	4	26	4	الخور
Al Shamal	10	57	39	18	166	12	31	2	24	1	24	2	36	3	25	2	26	2	الشمال
Dukhan	29	67	40	27	161	17	19	3	34	2	28	3	34	3	20	3	26	3	دخان
Total	489	2464	1742	722	13040	510	2311	88	2286	87	2147	84	2206	85	2064	85	2026	81	المجموع

خلاصة توزيع الطلاب حسب حالة القيد - المرحلة الابتدائية
مدارس البنين والبنات والنموذجيات - العام الدراسي ٢٠٠٥ - ٢٠٠٦

SUMMARY OF DISTRIBUTION OF PUPILS ACCORDING TO REGISTRATION STATUS

PRIMARY STAGE - BOYS, MODELS AND GIRLS SCHOOLS (2005/2006)

Grade	Registration Status	المجموع Total				مدارس البنات Girls Schools				المدارس النموذجية Model Schools				مدارس البنين Boys Schools				حالة القيد	الصف
		المجموع Total	راسب Repeater	متربح Promoted	مستجد Fresh	المجموع Total	راسب Repeater	متربح Promoted	مستجد Fresh	المجموع Total	راسب Repeater	متربح Promoted	مستجد Fresh	المجموع Total	راسب Repeater	متربح Promoted	مستجد Fresh		
1 / primary		4201	136	12	4053	2026	58	-	1968	2044	76	-	1968	131	2	12	117	١ / ابتدائي	
2 / primary		4292	77	4020	195	2064	18	1952	94	2090	55	1937	98	138	4	131	3	٢ / ابتدائي	
3 / primary		4462	155	4143	164	2206	48	2067	91	2078	76	1938	64	178	31	138	9	٣ / ابتدائي	
4 / primary		4463	68	4244	151	2147	28	2045	74	1976	11	1914	51	340	29	285	26	٤ / ابتدائي	
5 / primary		4685	241	4214	230	2286	78	2109	99	1224	1	1180	43	1175	162	925	88	٥ / ابتدائي	
6 / primary		4452	111	4226	115	2311	14	2228	69	-	-	-	-	2141	97	1998	46	٦ / ابتدائي	
Total		26555	788	20859	4108	13040	244	10401	2395	9412	219	6969	2224	4103	325	3489	289	المجموع	
Percentage %		100	3.0	78.6	18.4	100	1.9	79.8	18.3	100	2.3	74.0	23.7	100	7.9	85.0	7.1	النسبة المئوية %	

توزيع الطلاب المرحلة الابتدائية (مدارس البنين- والنموذجيات والبنات)
حسب السن والجنس - العام الدراسي ٢٠٠٥-٢٠٠٦

PUPILS DISTRIBUTION AT THE PRIMERY STAGE ACCORDING TO AGE AND SEX BOYES, MODELS AND GIRLS SCHOOLS (2005/2006)

المجموع Total	الصف السادس crade 6	الصف الخامس ade 5	الصف الرابع crade 4	الصف الثالث crade 3	الصف الثاني crade 2	الصف الأول crade 1	الجنس Sex	فئات العمر Age Range
501	-	-	-	-	-	501	ذكور / male	أقل من 6 less than 6
511	-	-	-	-	-	511	إناث / female	
1012	-	-	-	-	-	1012	مجموع / total	
2048	-	-	-	-	548	1500	ذكور / male	- 6
1845	-	-	-	-	463	1382	إناث / female	
3893	-	-	-	-	1011	2882	مجموع / total	
2116	-	-	-	481	1501	134	ذكور / male	- 7
2083	-	-	1	537	1445	100	إناث / female	
4199	-	-	1	1018	2946	234	مجموع / total	
2169	-	4	463	1547	131	24	ذكور / male	- 8
2076	-	2	471	1487	96	20	إناث / female	
4245	-	6	934	3034	227	44	مجموع / total	
2268	3	492	1578	149	33	13	ذكور / male	- 9
2231	4	571	1486	122	39	9	إناث / female	
4499	7	1063	3064	271	72	22	مجموع / total	
2161	448	1468	178	51	14	2	ذكور / male	- 10
2153	559	1418	118	40	15	3	إناث / female	
4314	1007	2886	296	91	29	5	مجموع / total	
1596	1305	216	53	22	-	-	ذكور / male	- 11
1734	1492	178	46	11	6	1	إناث / female	
3330	2797	394	99	33	6	1	مجموع / total	
358	208	113	32	4	-	1	ذكور / male	- 12
255	152	76	19	8	-	-	إناث / female	
613	360	189	51	12	-	1	مجموع / total	
179	99	68	10	1	1	-	ذكور / male	- 13
103	67	29	6	1	-	-	إناث / female	
282	166	97	16	2	1	-	مجموع / total	
79	49	28	1	1	-	-	ذكور / male	- 14
30	21	9	-	-	-	-	إناث / female	
109	70	37	1	1	-	-	مجموع / total	
34	24	9	1	-	-	-	ذكور / male	- 15
12	10	2	-	-	-	-	إناث / female	
46	34	11	1	-	-	-	مجموع / total	
6	5	1	-	-	-	-	ذكور / male	فاكثر 16 more than 16
7	6	1	-	-	-	-	إناث / female	
13	11	2	-	-	-	-	مجموع / total	
13515	2141	2399	2316	2256	2228	2175	ذكور / male	المجموع total
13040	2311	2286	2147	2206	2064	2026	إناث / female	
26555	4452	4685	4463	4462	4292	4201	مجموع / total	

توزيع الطلاب حسب السن والجنسية المرحلة الابتدائية - مدارس البنين - العام الدراسي ٢٠٠٥ - ٢٠٠٦

PUPILS' DISTRIBUTION ACCORDING TO AGE

AND NATIONALITY- PRIMARY STAGE - BOYS, SCHOOLS (2005/2006)

Grade	Nationality	AGE		المجموع Total	١٨ فأكثر 18 and above	-17	-16	-15	-14	-13	-12	-11	-10	-9	-8	-7	-6	أقل من ٦ سنوات Less than 6 yrs.	السن الجنسية	الصف
		متوسط العمر Age Average	سنة Yr.																	
First	Qatari	6	3	67	-	-	-	-	-	-	-	-	-	1	-	3	40	23	قطري	الأول
	Non-Qatari	6	3	64	-	-	-	-	-	-	-	-	-	-	1	-	46	17	غير قطري	
	Total	6	3	131	-	-	-	-	-	-	-	-	-	1	1	3	86	40	مجموع	
Second	Qatari	7	2	82	-	-	-	-	-	1	-	-	-	-	4	50	27	-	قطري	الثاني
	Non-Qatari	7	5	56	-	-	-	-	-	-	-	-	-	1	3	44	8	-	غير قطري	
	Total	7	3	138	-	-	-	-	-	1	-	-	-	1	7	94	35	-	مجموع	
Third	Qatari	8	9	102	-	-	-	-	1	1	2	8	7	5	48	30	-	-	قطري	الثالث
	Non-Qatari	9	1	76	-	-	-	-	-	-	1	12	7	5	41	10	-	-	غير قطري	
	Total	8	11	178	-	-	-	-	1	1	3	20	14	10	89	40	-	-	مجموع	
Fourth	Qatari	10	3	179	-	-	-	-	1	7	23	26	25	70	27	-	-	-	قطري	الرابع
	Non-Qatari	10	1	161	-	-	-	1	-	2	9	27	20	89	13	-	-	-	غير قطري	
	Total	10	2	340	-	-	-	1	1	9	32	53	45	159	40	-	-	-	مجموع	
Fifth	Qatari	11	1	745	-	-	-	6	20	51	83	136	316	132	1	-	-	-	قطري	الخامس
	Non-Qatari	11	-	430	-	-	1	3	8	17	30	77	274	20	-	-	-	-	غير قطري	
	Total	11	1	1175	-	-	1	9	28	68	113	213	590	152	1	-	-	-	مجموع	
Sixth	Qatari	11	7	1358	-	1	2	18	34	65	149	686	400	3	-	-	-	-	قطري	السادس
	Non-Qatari	11	8	783	-	-	2	6	15	34	59	619	48	-	-	-	-	-	غير قطري	
	Total	11	7	2141	-	1	4	24	49	99	208	1305	448	3	-	-	-	-	مجموع	
Total	Qatari	10	11	2533	-	1	2	24	56	125	257	856	748	211	80	83	67	23	قطري	المجموع
	Non-Qatari	10	10	1570	-	-	3	10	23	53	99	735	349	115	58	54	54	17	غير قطري	
	Total	10	11	4103	-	1	5	34	79	178	356	1591	1097	326	138	137	121	40	مجموع	

توزيع الطالبات حسب السن المرحلة الابتدائية - المدارس النموذجية - العام الدراسي ٢٠٠٥ - ٢٠٠٦

PUPILS DISTRIBUTION ACCORDING TO AGE

PRIMARY STAGE - Models SCHOOLS (2005/2006)

Grade	Nathionality	AGE		المجموع Total	١٨ فاكثر 18 and above	-17	-16	-15	-14	-13	-12	-11	-10	-9	-8	-7	-6	أقل من ٦ سنوات Less than 6 yrs.	السن الجنسية	الصف
		متوسط العمر Age Average	سنة Yr.																	
First	Qatari	6	2	1195	-	-	-	-	-	-	1	-	-	4	12	54	700	424	قطرية	الأول
	Non-Qatari	6	8	849	-	-	-	-	-	-	-	-	2	8	11	77	714	37	غير قطرية	
	Total	6	5	2044	-	-	-	-	-	-	1	-	2	12	23	131	1414	461	مجموع	
Second	Qatari	7	4	1283	-	-	-	-	-	-	-	-	7	11	69	723	473	-	قطرية	الثاني
	Non-Qatari	7	8	807	-	-	-	-	-	-	-	-	7	21	55	684	40	-	غير قطرية	
	Total	7	5	2090	-	-	-	-	-	-	-	-	14	32	124	1407	513	-	مجموع	
Third	Qatari	8	2	1273	-	-	-	-	-	-	1	1	22	90	753	406	-	-	قطرية	الثالث
	Non-Qatari	8	7	805	-	-	-	-	-	-	-	1	15	49	705	35	-	-	غير قطرية	
	Total	8	5	2078	-	-	-	-	-	-	1	2	37	139	1458	441	-	-	مجموع	
Fourth	Qatari	9	3	1159	-	-	-	-	-	-	-	-	74	715	370	-	-	-	قطرية	الرابع
	Non-Qatari	9	5	817	-	-	-	-	-	1	-	-	59	704	53	-	-	-	غير قطرية	
	Total	9	4	1976	-	-	-	-	-	1	-	-	133	1419	423	-	-	-	مجموع	
Fifth	Qatari	10	1	773	-	-	-	-	-	-	-	2	469	300	2	-	-	-	قطرية	الخامس
	Non-Qatari	10	5	451	-	-	-	-	-	-	-	1	409	40	1	-	-	-	غير قطرية	
	Total	10	2	1224	-	-	-	-	-	-	-	3	878	340	3	-	-	-	مجموع	
Sixth	Qatari	-	-	-	-	-	-	-	-	-	-	-	-	-	-	-	-	-	قطرية	السادس
	Non-Qatari	-	-	-	-	-	-	-	-	-	-	-	-	-	-	-	-	-	غير قطرية	
	Total	-	-	-	-	-	-	-	-	-	-	-	-	-	-	-	-	-	مجموع	
Total	Qatari	8	-	5683	-	-	-	-	-	-	2	3	572	1120	1206	1183	1173	424	قطرية	المجموع
	Non-Qatari	8	4	3729	-	-	-	-	-	1	-	2	492	822	825	796	754	37	غير قطرية	
	Total	8	2	9412	-	-	-	-	-	1	2	5	1064	1942	2031	1979	1927	461	مجموع	

توزيع الطلاب حسب السن والجنسية المرحلة الابتدائية - المدارس البنات - العام الدراسي ٢٠٠٥ - ٢٠٠٦

PUPILS' DISTRIBUTION ACCORDING TO AGE

AND NATIONALITY- PRIMARY STAGE - GIRLS SCHOOLS (2005/2006)

Grade	AGE Nationality	متوسط العمر Age Average		المجموع Total	١٨ فاكثر 18 and above	-17	-16	-15	-14	-13	-12	-11	-10	-9	-8	-7	-6	أقل من ٦ سنوات Less than 6 yrs.	السن الجنسية	الصف
		سنة Yr.	شهر Mont																	
First	Qatari	6	1	1172	-	-	-	-	-	-	-	-	1	1	1	45	658	466	قطري	الأول
	Non-Qatari	6	7	854	-	-	-	-	-	-	-	1	2	8	19	55	724	45	غير قطري	
	Total	6	3	2026	-	-	-	-	-	-	-	1	3	9	20	100	1382	511	مجموع	
Second	Qatari	7	2	1179	-	-	-	-	-	-	1	5	17	47	697	412	-	-	قطري	الثاني
	Non-Qatari	7	8	885	-	-	-	-	-	-	5	10	22	49	748	51	-	-	غير قطري	
	Total	7	5	2064	-	-	-	-	-	-	6	15	39	96	1445	463	-	-	مجموع	
Third	Qatari	8	3	1314	-	-	-	-	-	1	6	4	14	64	738	487	-	-	قطري	الثالث
	Non-Qatari	8	7	892	-	-	-	-	-	2	7	26	58	749	50	-	-	-	غير قطري	
	Total	8	4	2206	-	-	-	-	-	1	8	11	40	122	1487	537	-	-	مجموع	
Fourth	Qatari	9	3	1246	-	-	-	-	-	4	14	21	57	739	410	1	-	-	قطري	الرابع
	Non-Qatari	9	7	901	-	-	-	-	-	2	5	25	61	747	61	-	-	-	غير قطري	
	Total	9	5	2147	-	-	-	-	-	6	19	46	118	1486	471	1	-	-	مجموع	
Fifth	Qatari	10	3	1358	-	-	1	2	3	11	38	86	716	499	2	-	-	-	قطري	الخامس
	Non-Qatari	10	8	928	-	-	-	-	6	18	38	92	702	72	-	-	-	-	غير قطري	
	Total	10	5	2286	-	-	1	2	9	29	76	178	1418	571	2	-	-	-	مجموع	
Sixth	Qatari	11	8	1438	1	1	3	8	15	45	86	776	499	4	-	-	-	-	قطري	السادس
	Non-Qatari	11	6	873	-	-	1	2	6	22	66	716	60	-	-	-	-	-	غير قطري	
	Total	11	8	2311	1	1	4	10	21	67	152	1492	559	4	-	-	-	-	مجموع	
Total	Qatari	8	11	7707	1	1	4	10	18	61	144	888	1292	1324	1198	1230	1070	466	قطري	المجموع
	Non-Qatari	9	-	5333	-	-	1	2	12	42	111	846	861	907	878	853	775	45	غير قطري	
	Total	9	-	13040	1	1	5	12	30	103	255	1734	2153	2231	2076	2083	1845	511	مجموع	

توزيع الطلاب حسب الجنسية - المرحلة الابتدائية
مدارس البنين والنموذجيات والبنات - العام الدراسي ٢٠٠٥ - ٢٠٠٦
PUPILS DISTRIBUTION ACCORDING TO NATIONALITY - PRIMARY STAGE
BOYS, MODELS AND GIRLS SCHOOLS (2005/2006)

Grade	المجموع Total			٦ / ابتدائي 6/Primary			٥ / ابتدائي 5/Primary			٤ / ابتدائي 4/Primary			٣ / ابتدائي 3/Primary			٢ / ابتدائي 2/Primary			١ / ابتدائي 1/Primary			الصف
	المجموع Total	بنات Girls	بنات بنات Model	بنين Boys	بنات Girls	بنين Boys	بنات Girls	بنات بنات Model	بنين Boys	بنات Girls	بنات بنات Model	بنين Boys	بنات Girls	بنات بنات Model	بنين Boys	بنات Girls	بنات بنات Model	بنين Boys	بنات Girls	بنات بنات Model	بنين Boys	
Qatari	15923	7707	5683	2533	1438	1358	1358	773	745	1246	1159	179	1314	1273	102	1179	1283	82	1172	1195	67	قطري
U.A.E	34	15	11	8	5	3	2	3	1	3	1	-	1	2	2	-	2	-	4	3	2	اماراتي
Bahraini	129	73	43	13	12	9	21	6	4	11	8	-	11	10	-	9	12	-	9	7	-	بحريني
Kuwaiti	8	3	3	2	1	-	1	1	1	-	1	1	-	1	-	1	-	-	-	-	-	كويتي
Saudi	407	187	156	64	23	34	41	14	22	40	39	6	26	38	1	33	35	1	24	30	-	سعودي
Omani	574	274	193	107	60	55	39	32	32	48	46	9	47	39	4	43	38	4	37	38	3	عماني
Iraqi	153	64	61	28	6	15	13	8	8	9	15	1	17	16	-	10	9	1	9	13	3	عراقي
Yemeni	1557	701	572	284	125	138	131	52	76	105	133	40	120	125	8	119	114	12	101	148	10	يمني
Palestinian	1058	545	367	146	110	99	88	48	38	95	89	3	95	89	3	76	72	3	81	69	-	فلسطيني
Jordanian	923	459	365	99	83	60	85	59	21	83	86	8	87	88	4	64	84	2	57	50	4	اردني
Egyptian	1506	799	543	164	127	84	135	83	34	129	120	17	138	112	12	151	116	5	119	112	12	مصري
Syrian	434	203	162	69	33	29	23	25	28	37	30	2	34	33	5	44	38	2	32	36	3	سوري
Libanese	29	13	14	2	-	2	5	3	-	1	4	-	2	3	-	4	4	-	1	-	-	لبناني
Sudanese	1165	574	395	198	95	82	100	47	49	88	86	23	97	86	12	91	88	16	103	88	14	سوداني
Djiboutian	3	3	-	-	1	-	-	-	-	-	-	-	-	-	-	2	-	-	-	-	-	جيبوتي
Somali	298	161	102	35	26	19	19	14	9	37	19	4	30	23	-	25	15	1	24	31	2	صومالي
Libyan	7	6	-	1	1	-	-	-	-	2	-	1	-	-	-	2	-	-	1	-	-	ليبي
Tunisian	11	2	9	-	-	-	1	2	-	-	3	-	1	-	-	3	-	-	-	1	-	تونسي
Algerian	33	19	11	3	4	1	1	1	1	2	2	1	4	3	-	3	3	-	5	2	-	جزائري
Moraccon	21	12	5	4	2	-	2	-	1	-	2	-	2	1	2	3	2	-	3	-	1	مغربي
Mauritanian	27	12	9	6	2	2	2	-	2	5	2	-	1	1	-	1	2	2	1	4	-	موريتاني
Comarlan	4	3	1	-	1	-	-	-	-	1	-	-	1	-	-	-	-	-	-	1	-	جزر القمر
Arab, Others	294	105	107	82	21	34	22	7	32	20	29	9	14	20	2	13	25	1	15	26	4	عربي آخر
Iranian	489	263	155	71	45	38	55	19	22	48	25	8	40	46	1	33	30	2	42	35	-	ايراني
Pakistani	1037	608	300	129	61	49	101	14	38	97	46	21	89	43	17	107	84	3	153	113	1	باكستاني
Indian	52	29	14	9	2	4	4	2	2	3	5	1	4	2	1	5	2	-	11	3	1	هندي
Afghani	3	2	1	-	-	-	-	1	-	1	-	-	-	-	-	-	-	-	1	-	-	افغانستاني
Bangladeshi	177	75	82	20	8	10	11	7	5	10	17	2	13	17	1	19	15	1	14	26	1	بنجلاديشي
Others	199	123	48	28	19	16	26	3	4	26	9	4	18	9	1	27	14	-	7	13	3	اخرى
Total	26555	13040	9412	4103	2311	2141	2286	1224	1175	2147	1976	340	2206	2078	178	2064	2090	138	2026	2044	131	المجموع

خلاصة توزيع الطلاب حسب الجنسية - المرحلة الابتدائية
مدارس البنين والنموذجيات والبنات - العام الدراسي ٢٠٠٥ - ٢٠٠٦

SUMMARY OF PUPILS' DISTRIBUTION ACCORDING TO NATIONALITY
PRIMARY STAGE - BOYS, MODELS AND GIRLS SCHOOLS (2005/2006)

Grade	المجموع Total				٦/ابتدائي 6/Primary		٥/ابتدائي 5/Primary		٤/ابتدائي 4/Primary		٣/ابتدائي 3/Primary		٢/ابتدائي 2/Primary		١/ابتدائي 1/Primary		الصف					
	الجموع Total	بنات Girls	نموذجيات Model Sc.	بنين Boys	بنات Girls	بنين Boys	بنات Girls	نموذجيات Model Sc.	بنين Boys	بنات Girls	نموذجيات Model Sc.	بنين Boys	بنات Girls	نموذجيات Model Sc.	بنين Boys	بنات Girls		نموذجيات Model Sc.	بنين Boys			
Detail																				البيانات الجنسية		
Nationality																						
Number of Qataris	15923	7707	5683	2533	1438	1358	1358	773	745	1246	1159	179	1314	1273	102	1179	1283	82	1172	1195	67	عدد القطريين
Percentage %	60.0	59.1	60.4	61.7	62.2	63.4	59.4	63.2	63.4	58.0	58.7	52.6	59.6	61.3	57.3	57.1	61.4	59.4	57.8	58.5	51.1	النسبة %
Number of Gulf Citizens	1152	552	406	194	101	101	104	56	60	102	95	16	85	90	7	86	87	5	74	78	5	عدد الخليجين
Percentage %	4.3	4.2	4.3	4.7	4.4	4.7	4.5	4.6	5.1	4.8	4.8	4.7	3.9	4.3	3.9	4.2	4.2	3.6	3.7	3.8	3.8	النسبة %
Number of Arabs	7523	3681	2723	1119	637	565	627	349	299	614	620	109	643	598	48	608	575	45	552	581	53	عدد العرب
Percentage %	28.3	28.2	28.9	27.3	27.6	26.4	27.4	28.5	25.4	28.6	31.4	32.1	29.1	28.8	27.0	29.5	27.5	32.7	27.2	28.4	40.5	النسبة %
Number of Others	1957	1100	600	257	135	117	197	46	71	185	102	36	164	117	21	191	145	6	228	190	6	أخرى
Percentage %	7.4	8.5	6.4	6.3	5.8	5.5	8.7	3.7	6.1	8.6	5.1	10.6	7.4	5.6	11.8	9.2	6.9	4.3	11.3	9.3	4.6	النسبة %
Number of Non-Qataris	10632	5333	3729	1570	873	783	928	451	430	901	817	161	892	805	76	885	807	56	854	849	64	مجموع غير القطريين
Percentage %	40.0	40.9	39.6	38.3	37.8	36.6	40.6	36.8	36.6	42.0	41.3	47.4	40.4	38.7	42.7	42.9	38.6	40.6	42.2	41.5	48.9	النسبة %

توزيع الطلاب المستجدين في الصف الأول الابتدائي - المرحلة الابتدائية
حسب الجنسية والسن - مدارس البنين والنموذجيات والبنات - العام الدراسي ٢٠٠٥ - ٢٠٠٦
DISTRIBUTION OF FRESH PUPILS AT 1st PRIMARY - PRIMARY STAGE
ACCORDING TO NATIONALITY AND AGE - BOYS, MODELS
AND GIRLS SCHOOLS (2005/ 2006)

Grade	المجموع Total				٨ سنوات فأكثر 8 Years and above				٧ سنوات فأكثر 7 Years and above				٦ سنوات فأكثر 6 Years and above				أقل من ٦ سنوات Less than 6 Years				الصف البيان الجنسية
	المجموع Total	بنات Girls	بنين Boys	Model	المجموع Total	بنات Girls	بنين Boys	Model	المجموع Total	بنات Girls	بنين Boys	Model	المجموع Total	بنات Girls	بنين Boys	Model	المجموع Total	بنات Girls	بنين Boys	Model	
Qatari	2394	1162	1164	68	15	5	10	-	67	27	37	3	1443	711	689	43	869	419	428	22	قطري
U.A.E	9	4	3	2	-	-	-	-	-	-	-	-	6	2	3	1	3	2	-	1	اماراتي
Bahraini	15	9	6	-	-	-	-	-	1	-	1	-	10	6	4	-	4	3	1	-	بحريني
Kuwaiti	-	-	-	-	-	-	-	-	-	-	-	-	-	-	-	-	-	-	-	-	كويتي
Saudi	51	24	26	1	-	-	-	-	3	1	1	1	34	15	19	-	14	8	6	-	سعودي
Omani	76	37	36	3	-	-	-	-	2	1	1	-	52	31	19	2	22	5	16	1	عماني
Iraqi	26	10	14	2	-	-	-	-	1	-	1	-	23	10	12	1	2	-	1	1	عراقي
Yemeni	265	104	151	10	3	2	1	-	11	3	8	-	244	97	139	8	7	2	3	2	يمني
Palestinian	148	77	69	-	-	-	-	-	1	-	1	-	145	77	68	-	-	-	-	-	فلسطيني
Jordanian	111	54	53	4	-	-	-	-	2	-	2	-	107	54	51	2	2	-	-	2	اردني
Egyptian	238	109	115	12	-	-	-	-	2	1	1	-	221	102	111	8	13	8	3	4	مصري
Syrian	75	35	36	4	-	-	-	-	1	-	1	-	69	33	34	2	5	2	1	2	سوري
Libanese	1	1	-	-	-	-	-	-	-	-	-	-	1	1	-	-	-	-	-	-	لبناني
Sudanese	199	99	86	14	-	-	-	-	1	1	-	-	194	97	88	11	4	1	-	3	سوداني
Djiboutian	1	1	-	-	-	-	-	-	-	-	-	-	1	1	-	-	-	-	-	-	جيبوتي
Somali	56	22	32	2	-	-	-	-	5	3	2	-	51	19	30	2	-	-	-	-	صومالي
Libyan	1	1	-	-	-	-	-	-	-	-	-	-	1	1	-	-	-	-	-	-	ليبي
Tunisian	1	-	1	-	-	-	-	-	-	-	-	-	1	-	1	-	-	-	-	-	تونسي
Algerian	7	5	2	-	-	-	-	-	-	-	-	-	6	4	2	-	1	1	-	-	جزائري
Moroccan	3	2	-	1	-	-	-	-	-	-	-	-	3	2	-	1	-	-	-	-	مغربي
Mauritanian	5	1	4	-	-	-	-	-	2	-	2	-	3	1	2	-	-	-	-	-	موريتاني
Comorian	1	-	1	-	-	-	-	-	-	-	-	-	1	-	1	-	-	-	-	-	جزر القمر
Arab, Others	32	14	14	4	2	-	2	-	3	-	1	2	23	10	11	2	4	4	-	-	عربي آخر
Iranian	69	39	30	-	-	-	-	-	2	-	2	-	66	38	28	-	1	1	-	-	ايراني
Pakistani	236	143	92	1	24	13	11	-	41	25	16	-	168	103	84	1	3	2	1	-	باكستاني
Indian	15	11	3	1	3	3	-	-	-	-	-	-	11	7	3	1	1	1	-	-	هندي
Afghani	2	2	-	-	-	-	-	-	-	-	-	-	2	2	-	-	-	-	-	-	افغانستاني
Bangladeshi	41	14	26	1	2	1	1	-	9	1	8	-	29	11	17	1	1	1	-	-	بنجلاديش
Others	35	9	23	3	-	-	-	-	4	1	3	-	25	6	16	3	6	2	4	-	أخرى
Total	469	1989	1987	133	49	24	25	-	158	64	88	6	2940	1441	1410	89	962	460	464	38	المجموع

توزيع الطلاب المستجدين في كل الصفوف - المرحلة الابتدائية

حسب الصف والجنسية المفصلة - مدارس البنين والنموذجيات والبنات - العام الدراسي ٢٠٠٥-٢٠٠٦

DISTRIBUTION OF FRESH PUPILS AT ALL GRADES - PRIMARY STAGE ACCORDING TO GRADE AND DETAILED NATIONALITY - BOYS, MODELS AND GIRLS SCHOOLS (2005/2006)

Grade	المجموع Total			٦ / ابتدائي 6/Primary			٥ / ابتدائي 5/Primary			٤ / ابتدائي 4/Primary			٣ / ابتدائي 3/Primary			٢ / ابتدائي 2/Primary			١ / ابتدائي 1/Primary			الصف
	البيان Nationality	بنات Girls	بنين Boys	بنات Girls	بنين Boys	بنات Girls	بنين Boys	بنات Girls	بنين Boys	بنات Girls	بنين Boys	بنات Girls	بنين Boys	بنات Girls	بنين Boys	بنات Girls	بنين Boys	بنات Girls	بنين Boys	بنات Girls	بنين Boys	
Qatari	2788	1331	1294	163	27	28	54	25	52	17	34	10	37	33	4	34	38	1	1162	1164	68	قطري
U.A.E	14	5	6	3	1	-	-	1	-	-	-	-	-	-	1	-	2	-	4	3	2	اماراتي
Bahraini	20	13	7	-	-	-	3	-	-	-	-	-	-	-	1	1	-	9	6	-	-	بحريني
Kuwaiti	2	1	1	-	-	-	1	-	-	-	-	-	-	-	-	1	-	-	-	-	-	كويتي
Saudi	72	33	32	7	1	1	1	1	3	3	3	1	3	-	1	1	2	-	24	26	1	سعودي
Omani	95	48	41	6	2	-	1	2	2	1	-	1	4	-	-	3	3	-	37	36	3	عماني
Iraqi	43	15	22	6	1	2	2	-	2	1	-	-	1	6	-	-	2	-	10	14	2	عراقي
Yemeni	318	131	167	20	3	3	7	3	2	3	-	4	6	5	1	8	8	-	104	151	10	يمني
Palestinian	188	101	87	-	6	-	7	-	-	4	3	-	3	2	-	4	13	-	77	69	-	فلسطيني
Jordanian	160	84	71	5	5	1	2	1	-	8	4	-	7	5	-	8	8	-	54	53	4	اردني
Egyptian	333	155	156	22	7	5	10	5	3	4	10	2	9	13	-	16	13	-	109	115	12	مصري
Syrian	97	48	41	6	-	1	3	-	2	4	1	1	2	1	-	4	3	-	35	36	4	سوري
Libanese	1	1	-	-	-	-	-	-	-	-	-	-	-	-	-	-	-	-	1	-	-	لبناني
Sudanese	252	125	108	19	3	-	4	6	1	7	4	3	6	4	-	6	8	1	99	86	14	سوداني
Djiboutian	1	1	-	-	-	-	-	-	-	-	-	-	-	-	-	-	-	-	1	-	-	جيبوتي
Somali	62	23	35	4	-	1	-	1	-	-	1	1	-	-	-	1	1	-	22	32	2	صومالي
Libyan	2	2	-	-	-	-	-	-	-	1	-	-	-	-	-	-	-	-	1	-	-	ليبي
Tunisian	3	1	2	-	-	-	-	-	-	-	1	-	1	-	-	-	-	-	-	1	-	تونسي
Algerian	11	6	3	2	1	1	-	-	1	-	1	-	-	-	-	-	-	-	5	2	-	جزائري
Moraccon	5	2	1	2	-	-	-	-	1	-	-	-	-	1	-	-	-	-	2	-	1	مغربي
Mauritanian	8	3	5	-	-	-	-	-	-	1	1	-	1	-	-	-	-	-	1	4	-	موريتاني
Comarian	2	1	1	-	-	-	-	-	-	1	-	-	-	-	-	-	-	-	-	1	-	جزر القمر
Arab, Others	45	17	16	12	-	-	2	1	6	1	-	1	-	-	-	-	1	1	14	14	4	عربي آخر
Iranian	86	49	35	2	-	1	1	-	1	3	-	-	2	1	-	4	4	-	39	30	-	ايراني
Pakistani	252	149	96	7	1	1	1	-	3	1	1	2	1	-	-	2	3	-	143	92	1	باكستاني
Indian	17	12	3	2	-	-	-	-	1	1	-	-	-	-	-	-	-	-	11	3	1	هندي
Afghani	2	2	-	-	-	-	-	-	-	-	-	-	-	-	-	-	-	-	2	-	-	افغانستاني
Bangladeshi	44	16	26	2	-	1	-	-	-	-	-	-	-	-	2	-	-	-	14	26	1	بنجلاديشي
Others	48	15	27	6	2	2	1	1	1	2	1	-	-	-	-	1	2	-	9	23	3	اخرى
Total	4971	2390	2283	298	60	48	100	47	81	63	65	28	83	71	7	95	113	3	1989	1987	133	المجموع

خلاصة الطلاب المستجدين في كل الصفوف في المرحلة الابتدائية
حسب الصف والجنسية - مدارس البنين والنموذجيات والبنات - العام الدراسي ٢٠٠٥ - ٢٠٠٦
SUMMARY OF FRESH PUPILS AT ALL GRADES- PRIMARY STAGE ACCORDING TO GRADE
AND NATIONALITY - BOYS, MODELS AND GIRLS SCHOOLS (2005/2006)

Grade	المجموع Total				٦ / ابتدائي 6/Primary		٥ / ابتدائي 5/Primary		٤ / ابتدائي 4/Primary		٣ / ابتدائي 3/Primary		٢ / ابتدائي 2/Primary		١ / ابتدائي 1/Primary		الصف					
	الجموع Total	بنات Girls	نموذجيات Model Sc.	بنين Boys	بنات Girls	بنين Boys	بنات Girls	نموذجيات Model Sc.	بنين Boys	بنات Girls	نموذجيات Model Sc.	بنين Boys	بنات Girls	نموذجيات Model Sc.	بنين Boys	بنات Girls		نموذجيات Model Sc.	بنين Boys			
Number of Qataris	2788	1331	1294	163	27	28	54	25	52	17	34	10	37	33	4	34	38	1	1162	1164	68	عدد القطريين
Percentage %	56.1	55.7	56.7	54.7	45.0	58.3	54.0	53.2	64.2	27.0	52.3	38.5	44.6	46.5	57.1	35.8	33.6	33.3	58.4	58.6	51.1	النسبة %
Number of Gulf Citizens	203	100	87	16	4	1	6	4	5	4	3	2	7	-	2	5	9	-	74	71	6	عدد الخليجيين
Percentage %	4.1	4.2	3.8	5.4	6.7	2.1	6.0	8.5	6.2	6.3	4.6	7.7	8.4	-	28.6	5.3	8.0	-	3.7	3.6	4.5	النسبة %
Number of Arabs	1531	716	715	100	26	14	37	17	18	35	26	12	36	37	1	47	57	2	535	578	53	عدد العرب
Percentage %	30.8	30.0	31.3	33.6	43.3	29.2	37.0	36.2	22.2	55.6	40.0	46.2	43.4	52.1	14.3	49.5	50.4	66.7	26.9	29.1	39.8	النسبة %
Number of Others	449	243	187	19	3	5	3	1	6	7	2	2	3	1	-	9	9	-	218	174	6	أخرى
Percentage %	9.0	10.2	8.2	6.3	5.0	10.4	3.0	2.1	7.4	11.1	3.1	7.6	3.6	1.4	-	9.4	8.0	-	11	8.7	4.6	النسبة %
Number of Non-Qataris	2183	1059	989	135	33	20	46	22	29	46	31	16	46	38	3	61	75	2	827	823	65	مجموع غير القطريين
Percentage %	43.9	44.3	43.3	45.3	55.0	41.7	46.0	46.8	35.8	73.0	47.7	61.5	55.4	53.5	42.9	64.2	66.4	66.7	41.6	41.4	48.9	النسبة %

توزيع الطلاب التارخين - المرحلة الابتدائية - حسب الصفوف والجنسية
مدارس البنين والنموذجيات والبنات - العام الدراسي ٢٠٠٥ - ٢٠٠٦

DISTRIBUTION OF DROP OUTS - PRIMARY STAGE ACCORDING TO
GRADES AND NATIONALITY- BOYS, MODELS AND GIRLS SCHOOLS (2005/2006)

Detail	Drop Outs التارخين												المسجلون Registered			البيان الجنسية		
	النسبة المئوية Percentage			المجموع Total			المناطق Zone			الدوحة Doha								
Nationality	المجموع Total	غير قطري Non-Qatari	قطري Qatari	المجموع Total	غير قطري Non-Qatari	قطري Qatari	المجموع Total	غير قطري Non-Qatari	قطري Qatari	المجموع Total	غير قطري Non-Qatari	قطري Qatari	المجموع Total	غير قطري Non-Qatari	قطري Qatari	الصف		
Grade																		
1 st Primary	Boys	-	-	-	-	-	-	-	-	-	-	-	131	64	67	البنين	/١ ابتدائي	
	Model	2.3	1.6	2.7	46	14	32	-	-	-	46	14	32	2044	849	1195		النموذجيات
	Girls	1.9	1.5	1.6	32	13	19	2	1	1	30	12	18	2026	854	1172		البنات
	Total	1.9	1.5	2.1	78	27	51	2	1	1	76	26	50	4201	1767	2434		المجموع
2 nd Primary	Boys	9.4	7.1	11.0	13	4	9	8	1	7	5	3	2	138	56	82	البنين	/٢ ابتدائي
	Model	5.1	4.5	5.5	107	36	71	-	-	-	107	36	71	2090	807	1283	النموذجيات	
	Girls	4.6	2.7	5.9	94	24	70	1	-	1	93	24	69	2064	885	1179	البنات	
	Total	5.0	3.7	5.9	214	64	150	9	1	8	205	63	142	4292	1748	2544	المجموع	
3 rd Primary	Boys	5.6	2.6	7.8	10	2	8	2	-	2	8	2	6	178	76	102	البنين	/٣ ابتدائي
	Model	6.1	6.2	6.0	126	50	76	-	-	-	126	50	76	2078	805	1273	النموذجيات	
	Girls	3.9	4.0	3.9	87	36	51	2	2	-	85	34	51	2206	892	1314	البنات	
	Total	5.0	5.0	5.0	223	88	135	4	2	2	219	86	133	4462	1773	2689	المجموع	
4 th Primary	Boys	6.2	3.1	8.9	21	5	16	5	1	4	16	4	12	340	161	179	البنين	/٤ ابتدائي
	Model	7.7	6.2	8.7	152	51	101	-	-	-	152	51	101	1976	817	1159	النموذجيات	
	Girls	4.7	3.2	5.7	100	29	71	1	1	-	99	28	71	2147	901	1246	البنات	
	Total	6.1	4.5	7.3	273	85	188	6	2	4	267	83	184	4463	1879	2584	المجموع	
5 th Primary	Boys	13.7	9.8	16.0	161	42	119	6	-	5	156	42	114	1175	430	745	البنين	/٥ ابتدائي
	Model	8.0	8.0	8.0	98	36	62	-	-	-	98	36	62	1224	451	773	النموذجيات	
	Girls	5.2	4.4	5.7	118	41	77	4	-	4	114	41	73	2286	928	1358	البنات	
	Total	8.0	6.6	9.0	377	119	258	9	-	9	368	119	249	4685	1809	2876	المجموع	
6 th Primary	Boys	8.4	5.4	10.1	179	42	137	4	4	-	175	38	137	2141	783	1358	البنين	/٦ ابتدائي
	Model	-	-	-	-	-	-	-	-	-	-	-	-	-	-	-	النموذجيات	
	Girls	3.7	3.7	3.7	85	32	53	3	1	2	82	31	51	2311	873	1438	البنات	
	Total	5.9	4.5	6.8	264	74	190	7	5	2	257	69	188	4452	1656	2796	المجموع	
Total	Boys	9.4	6.1	11.4	384	95	289	24	6	18	360	89	271	4103	1570	2533	البنين	المجموع
	Model	5.6	5.0	6.0	529	187	342	-	-	-	529	187	342	9412	3729	5683	النموذجيات	
	Girls	4.0	3.3	4.4	516	175	341	13	5	8	503	170	333	13040	5333	7707	البنات	
	Total	5.4	4.3	6.1	457	457	972	37	11	26	1392	446	946	26555	10632	15923	المجموع	

توزيع الطلاب التاركين حسب حالة القيد في المرحلة الابتدائية
مدارس البنين والبنات والنموذجيات - العام الدراسي ٢٠٠٥-٢٠٠٦

DISTRIBUTION OF PUPILS ACCORDING TO DROPOUTS AND REGISTRATION STATUS
PRIMARY STAGE - BOYS, MODELS AND GIRLS SCHOOL (2005/2006)

Schools	المجموع Total				مدارس البنات Girls Schools				المدارس النموذجية Model Schools				مدارس البنين Boys Schools				المدارس
	الجموع Total	راسب Repeater	مترفع Promoted	مستجد Fresh	الجموع Total	راسب Repeater	مترفع Promoted	مستجد Fresh	الجموع Total	راسب Repeater	مترفع Promoted	مستجد Fresh	الجموع Total	راسب Repeater	مترفع Promoted	مستجد Fresh	
Grade																	الصف
1 / primary	78	13	2	63	32	5	1	26	46	8	1	37	-	-	-	-	١ / ابتدائي
2 / primary	214	10	194	10	94	2	87	5	107	6	96	5	13	2	11	-	٢ / ابتدائي
3 / primary	223	12	198	13	87	3	78	6	126	6	117	3	10	3	3	4	٣ / ابتدائي
4 / primary	273	6	234	33	100	3	84	13	152	1	136	15	21	2	14	5	٤ / ابتدائي
5 / primary	377	27	305	45	118	6	88	24	98	-	91	7	161	21	126	14	٥ / ابتدائي
6 / primary	264	10	237	17	85	-	74	11	-	-	-	-	179	10	163	6	٦ / ابتدائي
Total	1429	78	1170	181	516	19	412	85	529	21	441	67	384	38	317	29	المجموع
Percentage %	100	5.4	81.9	12.7	100	3.7	79.8	16.5	100	4	83.3	12.7	100	9.9	82.6	7.6	النسبة المئوية %

الفصل الخامس

CHAPTER FIVE


إحصاءات موظفي المرحلة

الابتدائية

PRIMARY STAGE

PERSONNEL

STATISTICS



توزيع الهيئة التدريسية (مجموع الذكور والإناث) بالمرحلة الابتدائية حسب المؤهل والعمل والجنسية
مدارس البنين والبنات والنموذجيات - العام الدراسي ٢٠٠٥ - ٢٠٠٦

DISTRIBUTION OF THE SCHOOLS STAFF (MALES AND FEMALES TOTALS) AT THE PRIMARY STAGE
ACCORDING TO WORK QUALIFICATION AND NATIONALITY - BOYS, GIRLS AND MODEL SCHOOLS (2005/2006)

Work	Qualification Nationality	المجموع الكلي Grand Total	مؤهلات غير تربوية Non-Educational Qualifications						مؤهلات تربوية Educational Qualifications						المؤهل الجنسية	العمل
			المجموع Total	أعلى من جامعة Post Graduate	مؤهل جامعي Univ. Degree	دراسة جامعية Under Graduate	الثانوية العامة General Second. Educ.	أقل من ثانوية Under Second. Educ.	المجموع Total	أعلى من جامعة Post Graduate	جامعية وتربوية Univ. Deg. & Educ. Diploma	جامعية تربوية Educ. Cert. Univ. Degree	ثانوية وتربوية Second. Certif. & Educ. Diploma	ثانوية تربوية Educ. Sec. Cert.		
Administrators	Qatari	1410	993	4	770	23	163	33	417	1	21	346	33	16	قطري	الإداريون
	Non - Qatari	12	6	-	6	-	-	-	6	-	4	2	-	-	غير قطري	
	Total	1422	999	4	776	23	163	33	423	1	25	348	33	16	المجموع	
Teachers	Qatari	2835	945	3	867	42	33	-	1890	1	22	1672	144	51	قطري	المدرسون
	Non - Qatari	629	230	15	210	1	4	-	399	8	60	287	41	3	غير قطري	
	Total	3464	1175	18	1077	43	37	-	2289	9	82	1959	185	54	المجموع	
Total	Qatari	4245	1938	7	1637	65	196	33	2307	2	43	2018	177	67	قطري	المجموع
	Non - Qatari	641	236	15	216	1	4	-	405	8	64	289	41	3	غير قطري	
	Total	4886	2174	22	1853	66	200	33	2712	10	107	2307	218	70	المجموع	

توزيع الهيئة التدريسية (ذكور) بالمرحلة الابتدائية حسب المؤهل والعمل والجنسية
مدارس البنين - العام الدراسي ٢٠٠٥ - ٢٠٠٦

DISTRIBUTION OF THE SCHOOLS STAFF (MALES) AT THE PRIMARY STAGE

ACCORDING TO QUALIFICATION WORK AND NATIONALITY - BOYS SCHOOLS (2005/2006)

Work	Qualification Nationality	المجموع الكلي Grand Total	مؤهلات غير تربوية Non-Educational Qualifications						مؤهلات تربوية Educational Qualifications					المؤهل الجنسية	العمل	
			المجموع Total	أعلى من جامعة Post Graduate	مؤهل جامعي Univers. Degree	دراسة جامعية Under Graduate	الثانوية العامة General Second. Educ.	أقل من ثانوية Under Second. Educ.	المجموع Total	أعلى من جامعة Post Graduate	جامعية وتربوية Univers. Deg. & Educ. Diploma	جامعية تربوية Educ. Cert. Univers. Degree	ثانوية وتربوية Second. Certif. & Educ. Diploma			ثانوية تربوية Educ. Secon. Cert.
Administrators	Qatari	166	147	-	88	8	42	9	19	-	1	10	7	1	قطري	الإداريون
	Non - Qatari	5	5	-	5	-	-	-	-	-	-	-	-	-	غير قطري	
	Total	171	152	-	93	8	42	9	19	-	1	10	7	1	المجموع	
Teachers	Qatari	200	112	-	105	1	6	-	88	-	6	78	3	1	قطري	المدرسون
	Non - Qatari	392	166	15	147	1	3	-	226	8	53	129	34	2	غير قطري	
	Total	592	278	15	252	2	9	-	314	8	59	207	37	3	المجموع	
Total	Qatari	366	259	-	193	9	48	9	107	-	7	88	10	2	قطري	المجموع
	Non - Qatari	397	171	15	152	1	3	-	226	8	53	129	34	2	غير قطري	
	Total	763	430	15	345	10	51	9	333	8	60	217	44	4	المجموع	

توزيع الهيئة التدريسية (مجموع الإناث) بالمرحلة الابتدائية حسب المؤهل والعمل والجنسية
مدارس النموذجيات والبنات - العام الدراسي ٢٠٠٥ - ٢٠٠٦

DISTRIBUTION OF THE SCHOOLS STAFF (FEMALES TOTALS) AT THE PRIMARY STAGE

ACCORDING TO QUALIFICATION, WORK AND NATIONALITY- MODELS AND GIRLS SCHOOLS (2005/2006)

Work	Nationality	المجموع الكلي Grand Total	مؤهلات غير تربوية Non-Educational Qualifications						مؤهلات تربوية Educational Qualifications						المؤهل الجنسية	العمل
			المجموع Total	أعلى من جامعة Post Graduate	مؤهل جامعي Univ. Degree	دراسة جامعة Under Graduate	الثانوية العامة General Second. Educ.	أقل من ثانوية Under Second. Educ.	المجموع Total	أعلى من جامعة Post Graduate	جامعية وتربوية Univ. Deg. & Educ. Diploma	جامعية تربوية Educ. Cert. Univ. Degree	ثانوية وتربوية Second. Certif. & Educ. Diploma	ثانوية تربوية Educ. Secon. Cert.		
Administrators	Qatari	1244	846	4	682	15	121	24	398	1	20	336	26	15	قطرية	الإداريات
	Non - Qatari	7	1	-	1	-	-	-	6	-	4	2	-	-	غير قطرية	
	Total	1251	847	4	683	15	121	24	404	1	24	338	26	15	المجموع	
Teachers	Qatari	2635	833	3	762	41	27	-	1802	1	16	1594	141	50	قطرية	المدرسات
	Non - Qatari	237	64	-	63	-	1	-	173	-	7	158	7	1	غير قطرية	
	Total	2872	897	3	825	41	28	-	1975	1	23	1752	148	51	المجموع	
Total	Qatari	3879	1679	7	1444	56	148	24	2200	2	36	1930	167	65	قطرية	المجموع
	Non - Qatari	244	65	-	64	-	1	-	179	-	11	160	7	1	غير قطرية	
	Total	4123	1744	7	1508	56	149	24	2379	2	47	2090	174	66	المجموع	

توزيع الهيئة التدريسية (إناث) بالمرحلة الابتدائية حسب المؤهل والعمل والجنسية
المدارس النموذجية - العام الدراسي ٢٠٠٥ - ٢٠٠٦

DISTRIBUTION OF THE SCHOOLS STAFF (FEMALES) AT THE PRIMARY STAGE ACCORDING TO QUALIFICATION,
WEEK AND NATIONALITY - MODEL SCHOOLS (2005/2006)

Work	Qualification Nationality	المجموع الكلّي Grand Total	مؤهلات غير تربوية Non-Educational Qualifications					مؤهلات تربوية Educational Qualifications					المؤهل الجنسية	العمل		
			المجموع Total	أعلى من جامعة Post Graduate	مؤهل جامعي Univers. Degree	دراسة جامعية Under Graduate	الثانوية العامة General Second. Educ.	أقل من ثانوية Under Second. Educ.	المجموع Total	أعلى من جامعة Post Graduate	جامعية وتربوية Univers. Deg. & Educ. Diploma	جامعية تربوية Educ. Cert. Univers. Degree			ثانوية وتربوية Second. Certif. & Educ. Diploma	ثانوية تربوية Educ. Secon. Cert.
Administrators	Qatari	527	357	2	295	6	41	13	170	-	12	140	11	7	قطرية	الإداريات
	Non - Qatari	2	1	-	1	-	-	-	1	-	-	1	-	-	غير قطرية	
	Total	529	358	2	296	6	41	13	171	-	12	141	11	7	المجموع	
Teachers	Qatari	1023	350	-	324	20	6	-	673	-	6	597	55	15	قطرية	المدرسات
	Non - Qatari	107	24	-	24	-	-	-	83	-	3	79	1	-	غير قطرية	
	Total	1130	374	-	348	20	6	-	756	-	9	676	56	15	المجموع	
Total	Qatari	1550	707	2	619	26	47	13	843	-	18	737	66	22	قطرية	المجموع
	Non - Qatari	109	25	-	25	-	-	-	84	-	3	80	1	-	غير قطرية	
	Total	1659	732	2	644	26	47	13	927	-	21	817	67	22	المجموع	

توزيع الهيئة التدريسية (إناث) بالمرحلة الابتدائية حسب المؤهل والعمل والجنسية
مدارس البنات - العام الدراسي ٢٠٠٥-٢٠٠٦

DISTRIBUTION OF THE SCHOOLS STAFF (FEMALES) AT THE PRIMARY STAGE
ACCORDING TO QUALIFICATION, WORK AND NATIONALITY- GIRLS SCHOOLS (2005/2006)

Work	Nationality	المجموع الكلي Grand Total	مؤهلات غير تربوية Non-Educational Qualifications						مؤهلات تربوية Educational Qualifications						المؤهل الجنسية	العمل
			المجموع Total	أعلى من جامعة Post Graduate	مؤهل جامعي Univ. Degree	دراسة جامعية Under Graduate	الثانوية العامة General Second. Educ.	أقل من ثانوية Under Second. Educ.	المجموع Total	أعلى من جامعة Post Graduate	جامعية وتربوية Univ. Deg. & Educ. Diploma	جامعية تربوية Educ. Cert. Univ. Degree	ثانوية وتربوية Second. Certif. & Educ. Diploma	ثانوية تربوية Educ. Sec. Cert.		
Administrators	Qatari	717	489	2	387	9	80	11	228	1	8	196	15	8	قطرية	الإداريات
	Non - Qatari	5	-	-	-	-	-	-	5	-	4	1	-	-	غير قطرية	
	Total	722	489	2	387	9	80	11	233	1	12	197	15	8	المجموع	
Teachers	Qatari	1612	483	3	438	21	21	-	1129	1	10	997	86	35	قطرية	المدرسات
	Non - Qatari	130	40	-	39	-	1	-	90	-	4	79	6	1	غير قطرية	
	Total	1742	523	3	477	21	22	-	1219	1	14	1076	92	36	المجموع	
Total	Qatari	2329	972	5	825	30	101	11	1357	2	18	1193	101	43	قطرية	المجموع
	Non - Qatari	135	40	-	39	-	1	-	95	-	8	80	6	1	غير قطرية	
	Total	2464	1012	5	864	30	102	11	1452	2	26	1273	107	44	المجموع	

توزيع الهيئة التدريسية (مجموع الذكور والإناث) بالمرحلة الابتدائية حسب العمل والمؤهل والجنسية - مدارس البنين والنموذجيات والبنات - العام الدراسي ٢٠٠٥ - ٢٠٠٦

DISTRIBUTION OF THE SCHOOLS STAFF (MALES AND FEMALES TOTAL) AT THE PRIMARY STAGE ACCORDING TO THE TYPE OF WORK, QUALIFICATION AND NATIONALITY BOYS, MODELS AND GIRLS, SCHOOLS (2005/2006)

Type of Work	المجموع Total			أقل من جامعة Less than Univ. degree				جامعة أو أعلى Univ. degree & above				نوع العمل
				غير تربوي Non-Educational		تربوي Educational		غير تربوي Non-Educational		تربوي Educational		
	المجموع Total	غير قطري Non-Qatari	قطري Qatari	غير قطري Non-Qatari	قطري Qatari	غير قطري Non-Qatari	قطري Qatari	غير قطري Non-Qatari	قطري Qatari	غير قطري Non-Qatari	قطري Qatari	
Headmaster	86	-	86	-	4	-	7	-	36	-	39	مدير
Asst. Headmaster	166	-	166	-	5	-	5	-	52	-	104	وكيل
Secretary	90	-	90	-	30	-	2	-	37	-	21	سكرتير
Officer/Supervisor	426	1	425	-	63	-	32	-	201	1	129	ضابط / مشرف
Store Keeper	87	-	87	-	30	-	2	-	32	-	23	أمين مخزن
Social Supervisor	213	-	213	-	1	-	-	-	199	-	13	مشرف اجتماعي
Librarian	127	5	122	-	5	-	1	5	94	-	22	أمين مكتبة
Canteen Supervisor	124	-	124	-	21	-	-	-	91	-	12	مشرف مقصف
Others	103	6	97	-	60	-	-	1	32	5	5	أخرى
Total, Admin	1422	12	1410	-	219	-	49	6	774	6	368	مجموع الإداريين
Form Teacher	1472	22	1450	-	33	3	169	7	545	12	703	مدرس صف
Sharh's Teacher	233	52	181	2	1	3	6	31	78	16	96	مدرس علوم شرعية
Arabic Teacher	277	121	156	1	-	12	4	52	29	56	123	مدرس لغة عربية
English Teacher	428	267	161	2	-	4	1	93	13	168	147	مدرس لغة انجليزية
Math. Teacher	230	82	148	-	-	11	10	22	30	49	108	مدرس رياضيات
Sci. Teacher	203	15	188	-	1	1	3	2	70	12	114	مدرس علوم عامة
Civics Teacher	146	1	145	-	-	-	-	1	62	-	83	مدرس اجتماعيات
Arts Teacher	191	35	156	-	-	6	-	13	3	16	153	مدرس تربية فنية
Physical Education Teacher	189	30	159	-	1	3	2	2	3	25	153	مدرس تربية رياضية
Other	95	4	91	-	39	1	-	2	37	1	15	مواد أخرى
Total Teachers	3464	629	2835	5	75	44	195	225	870	355	1695	مجموع المدرسين
Grand Total	4886	641	4245	5	294	44	244	231	1644	361	2063	المجموع الكلي

توزيع الهيئة التدريسية (ذكور) بالمرحلة الابتدائية حسب نوع العمل والمؤهل والجنسية - مدارس البنين - العام الدراسي ٢٠٠٥ - ٢٠٠٦

DISTRIBUTION OF THE SCHOOLS STAFF AT THE PRIMARY STAGE ACCORDING TO TYPE OF WORK, QUALIFICATION AND NATIONALITY- BOYS SCHOOLS (2005/2006)

Type of Work	المجموع Total			أقل من جامعة Less than Univ. degree				جامعة أو أعلى Univ. degree & above				نوع العمل	
				غير تربوي Non-Educational		تربوي Educational		غير تربوي Non-Educational		تربوي Educational			
	المجموع Total	غير قطري Non-Qatari	قطري Qatari	غير قطري Non-Qatari	قطري Qatari	غير قطري Non-Qatari	قطري Qatari	غير قطري Non-Qatari	قطري Qatari	غير قطري Non-Qatari	قطري Qatari		
Administrators	Headmaster	20	-	20	-	1	-	6	-	11	-	2	مدير
	Assistant Headmaster	33	-	33	-	5	-	2	-	20	-	6	وكيل
	Secretary	17	-	17	-	12	-	-	-	4	-	1	سكرتير
	Officer/Supervisor	25	-	25	-	17	-	-	-	7	-	1	ضابط / مشرف
	Store Keeper	15	-	15	-	14	-	-	-	1	-	-	أمين مخزن
	Social Supervisor	34	-	34	-	-	-	-	-	34	-	-	مشرف اجتماعي
	Librarian	17	5	12	-	2	-	-	5	9	-	1	أمين مكتبة
	Canteen Supervisor	8	-	8	-	6	-	-	-	2	-	-	مشرف مقصف
	Others	2	-	2	-	2	-	-	-	-	-	-	أخرى
	Total, Admin	171	5	166	-	59	-	8	5	88	-	11	مجموع الإداريين
Teachers	Form Teacher	17	9	8	-	4	1	1	1	3	7	-	مدرس صف
	Shari'a Teacher	76	51	25	2	1	3	-	30	15	16	9	مدرس علوم شرعية
	Arabic Teacher	118	114	4	1	-	9	1	50	3	54	-	مدرس لغة عربية
	English Teacher	97	94	3	1	-	2	-	44	-	47	3	مدرس لغة انجليزية
	Math. Teacher	74	70	4	-	-	11	-	20	3	39	1	مدرس رياضيات
	Sci. Teacher	67	12	55	-	1	-	2	2	27	10	25	مدرس علوم عامة
	Civics Teacher	54	1	53	-	-	-	-	1	52	-	1	مدرس اجتماعيات
	Arts Teacher	41	30	11	-	-	6	-	12	-	12	11	مدرس تربية ائية
	Physical Education Teacher	37	7	30	-	-	3	-	-	1	4	29	مدرس تربية رياضية
	Other	11	4	7	-	1	1	-	2	1	1	5	مواد أخرى
	Total Teachers	592	392	200	4	7	36	4	162	105	190	84	مجموع المدرسين
Grand Total	763	397	366	4	66	36	12	167	193	190	95	المجموع الكلي	

توزيع الهيئة التدريسية (مجموع الإناث) بالمرحلة الابتدائية حسب العمل والمؤهل والجنسية مدارس النموذجيات والبنات - العام الدراسي ٢٠٠٥ - ٢٠٠٦

DISTRIBUTION OF THE SCHOOLS STAFF (FEMALES TOTAL) AT THE PRIMARY STAGE ACCORDING TO TYPE OF WORK, QUALIFCATION AND NATIONALITY - MODELS AND GIRLS SCHOOLS (2005/2006)

Type of Work	المجموع Total		أقل من جامعة Less than Univ. degree				جامعة أو أعلى Univ. degree & above				نوع العمل		
			غير تربوي Non-Educational		تربوي Educational		غير تربوي Non-Educational		تربوي Educational				
	المجموع Total	غير قطرية Non-Qatari	قطرية Qatari	غير قطرية Non-Qatari	قطرية Qatari	غير قطرية Non-Qatari	قطرية Qatari	غير قطرية Non-Qatari	قطرية Qatari	غير قطرية Non-Qatari		قطرية Qatari	
Administrators	Headmaster	66	-	66	-	3	-	1	-	25	-	37	مديرة
	Assistant Headmaster	133	-	133	-	-	-	3	-	32	-	98	وكيلة
	Secretary	73	-	73	-	16	-	2	-	33	-	20	سكرتيرة
	Officer/Supervisor	401	1	400	-	46	-	32	-	194	1	128	ضابطة / مشرفة
	Store Keeper	72	-	72	-	16	-	2	-	31	-	23	أمينة مخزن
	Social Supervisor	179	-	179	-	1	-	-	-	165	-	13	مشرفة اجتماعية
	Librarian	110	-	110	-	3	-	1	-	85	-	21	أمينة مكتبة
	Canteen Supervisor	116	-	116	-	15	-	-	-	89	-	12	مشرفة مقصف
	Others	101	6	95	-	58	-	-	1	32	5	5	أخرى
	Total, Admin	1251	7	1244	-	160	-	41	1	686	6	357	مجموع الإداريات
Teachers	Form Teacher	1455	13	1442	-	29	2	168	6	542	5	703	مدرسة صف
	Sharls Teacher	157	1	156	-	-	-	6	1	63	-	87	مدرسة علوم شرعية
	Arabic Teacher	159	7	152	-	-	3	3	2	26	2	123	مدرسة لغة عربية
	English Teacher	331	173	158	1	-	2	1	49	13	121	144	مدرسة لغة انجليزية
	Math. Teacher	156	12	144	-	-	-	10	2	27	10	107	مدرسة رياضيات
	Sci. Teacher	136	3	133	-	-	1	1	-	43	2	89	مدرسة علوم عامة
	Civics Teacher	92	-	92	-	-	-	-	-	10	-	82	مدرسة اجتماعيات
	Arts Teacher	150	5	145	-	-	-	-	1	3	4	142	مدرسة تربية فنية
	Physical Education Teacher	152	23	129	-	1	-	2	2	2	21	124	مدرسة تربية رياضية
	Other	84	-	84	-	38	-	-	-	36	-	10	مواد أخرى
	Total Teachers	2872	237	2635	1	68	8	191	63	765	165	1611	مجموع المدرسات
Grand Total	4123	244	3879	1	228	8	232	64	1451	171	1968	المجموع الكلي	

توزيع الهيئة التدريسية (إناث) المرحلة الابتدائية حسب نوع العمل والمؤهل والجنسية
المدارس النموذجية - العام الدراسي ٢٠٠٥ - ٢٠٠٦

DISTRIBUTION OF THE SCHOOLS STAFF (FEMALES) AT THE PRIMARY STAGE ACCORDING TO
WORK, QUALIFICATION AND NATIONALITY- MODELS SCHOOLS (2005/2006)

Type of Work	المجموع Total			أقل من جامعة Less than Univ. degree				جامعة أو أعلى Univ. degree&above				نوع العمل	
				غير تربوي Non-Educational		تربوي Educational		غير تربوي Non-Educational		تربوي Educational			
	المجموع Total	غير قطرية Non-Qatari	قطرية Qatari	غير قطرية Non-Qatari	قطرية Qatari	غير قطرية Non-Qatari	قطرية Qatari	غير قطرية Non-Qatari	قطرية Qatari	غير قطرية Non-Qatari	قطرية Qatari		
Administrators	Headmaster	26	-	26	-	-	-	1	-	10	-	15	مديرة
	Assistant Headmaster	56	-	56	-	-	-	3	-	11	-	42	وكيلة
	Secretary	31	-	31	-	8	-	1	-	14	-	8	سكرتيرة
	Officer/Supervisor	167	-	167	-	19	-	12	-	73	-	63	ضابطة / مشرفة
	Store Keeper	27	-	27	-	4	-	1	-	15	-	7	أمينة مخزن
	Social Supervisor	74	-	74	-	-	-	-	-	73	-	1	مشرفة اجتماعية
	Librarian	47	-	47	-	1	-	-	-	38	-	8	أمينة مكتبة
	Canteen Supervisor	54	-	54	-	5	-	-	-	43	-	6	مشرفة مقصف
	Others	47	2	45	-	23	-	-	1	20	1	2	أخرى
	Total, Admin	529	2	527	-	60	-	18	1	297	1	152	مجموع الإداريات
Teachers	Form Teacher	671	4	667	-	7	-	68	1	259	3	333	مدرسة صف
	Sharh's Teacher	39	-	39	-	-	-	-	-	21	-	18	مدرسة علوم شرعية
	Arabic Teacher	37	1	36	-	-	-	-	1	5	-	31	مدرسة لغة عربية
	English Teacher	128	87	41	-	-	1	-	20	5	66	36	مدرسة لغة انجليزية
	Math. Teacher	38	3	35	-	-	-	2	1	7	2	26	مدرسة رياضيات
	Sci. Teacher	33	-	33	-	-	-	-	-	9	-	24	مدرسة علوم عامة
	Civics Teacher	26	-	26	-	-	-	-	-	4	-	22	مدرسة اجتماعيات
	Arts Teacher	58	2	56	-	-	-	-	-	-	2	56	مدرسة تربية فنية
	Physical Education Teacher	64	10	54	-	1	-	-	1	1	9	52	مدرسة تربية رياضية
	Other	36	-	36	-	18	-	-	-	13	-	5	مواد أخرى
	Total Teachers	1130	107	1023	-	26	1	70	24	324	82	603	مجموع المدرسات
Grand Total	1659	109	1550	-	86	1	88	25	621	83	755	المجموع الكلي	

توزيع الهيئة التدريسية (اناث) بالمرحلة الابتدائية حسب نوع العمل والمؤهل والجنسية
مدارس البنات - العام الدراسي ٢٠٠٥ - ٢٠٠٦

DISTRIBUTION OF THE SCHOOLS STAFF (FEMALES TOTAL) AT THE PRIMARY STAGE ACCORDING
TO TYPE OF WORK, QUALIFICATION AND NATIONALITY - GIRLS SCHOOLS (2005/2006)

Type of Work	المجموع Total		أقل من جامعة Less than Univ. degree				جامعة أو أعلى Univ. degree & above				نوع العمل	
			غير تربوي Non-Educational		تربوي Educational		غير تربوي Non-Educational		تربوي Educational			
	المجموع Total	غير قطرية Non-Qatari	قطرية Qatari	غير قطرية Non-Qatari	قطرية Qatari	غير قطرية Non-Qatari	قطرية Qatari	غير قطرية Non-Qatari	قطرية Qatari	غير قطرية Non-Qatari		قطرية Qatari
Headmaster	40	-	40	-	3	-	-	-	15	-	22	مديرة
Assistant Headmaster	77	-	77	-	-	-	-	-	21	-	56	وكيلة
Secretary	42	-	42	-	10	-	1	-	19	-	12	سكرتيرة
Officer/Supervisor	234	1	233	-	27	-	20	-	121	1	65	ضابطة / مشرفة
Store Keeper	45	-	45	-	12	-	1	-	16	-	16	أمينة مخزن
Social Supervisor	105	-	105	-	1	-	-	-	92	-	12	مشرفة اجتماعية
Librarian	63	-	63	-	2	-	1	-	47	-	13	أمينة مكتبة
Canteen Supervisor	62	-	62	-	10	-	-	-	46	-	6	مشرفة مقصف
Others	54	4	50	-	35	-	-	-	12	4	3	أخرى
Total, Admin	722	5	717	-	100	-	23	-	389	5	205	مجموع الإداريات
Form Teacher	784	9	775	-	22	2	100	5	283	2	370	مدرسة صف
Sharls Teacher	118	1	117	-	-	-	6	1	42	-	69	مدرسة علوم شرعية
Arabic Teacher	122	6	116	-	-	3	3	1	21	2	92	مدرسة لغة عربية
English Teacher	203	86	117	1	-	1	1	29	8	55	108	مدرسة لغة انجليزية
Math. Teacher	118	9	109	-	-	-	8	1	20	8	81	مدرسة رياضيات
Sci. Teacher	103	3	100	-	-	1	1	-	34	2	65	مدرسة علوم عامة
Civics Teacher	66	-	66	-	-	-	-	-	6	-	60	مدرسة اجتماعيات
Arts Teacher	92	3	89	-	-	-	-	1	3	2	86	مدرسة تربية فنية
Physical Education Teacher	88	13	75	-	-	-	2	1	1	12	72	مدرسة تربية رياضية
Other	48	-	48	-	20	-	-	-	23	-	5	مواد أخرى
Total Teachers	1742	130	1612	1	42	7	121	39	441	83	1008	مجموع المدرسات
Grand Total	2464	135	2329	1	142	7	144	39	830	88	1213	المجموع الكلي

توزيع الهيئة التدريسية (مجموع الذكور والإناث) بالمرحلة الابتدائية حسب الجنس والجنسية والعمل (مدارس البنين والنموذجيات والبنات) - العام الدراسي ٢٠٠٥-٢٠٠٦
 DISTRIBUTION OF THE SCHOOL STAFF (MALES, FEMALES TOTAL) AT THE PRIMARY STAGE ACCORDING TO SEX, NATIONALITY AND WORK-BOYS, MODELS AND GIRLS SCHOOLS (2005/2006)

Sex	المجموع Total			Female إناث						ذكور Males			الجنس الجنسية
	Nationality	المجموع Total	مدرس Teacher	إداري Admin.	بنات Girls			نموذجيات Models			المجموع Total	مدرس Teacher	
المجموع Total					مدرس Teacher	إداري Admin.	المجموع Total	مدرس Teacher	إداري Admin.				
Qatari	4245	2835	1410	2328	1612	717	1550	1023	527	366	200	166	قطري
U.A.E	1	1	-	1	1	-	-	-	-	-	-	-	اماراتي
Bahraini	1	-	1	1	-	1	-	-	-	-	-	-	بحريني
Kuwaiti	-	-	-	-	-	-	-	-	-	-	-	-	كويتي
Saudi	2	2	-	1	1	-	1	1	-	-	-	-	سعودي
Omani	25	25	-	1	1	-	1	1	-	23	23	-	عماني
Iraqi	16	16	-	7	7	-	5	5	-	4	4	-	عراقي
Yemeni	8	8	-	-	-	-	2	2	-	6	6	-	يمني
Palestinian	46	46	-	14	14	-	8	8	-	24	24	-	فلسطيني
Jordanian	124	124	-	29	29	-	22	22	-	73	73	-	اردني
Egyptian	274	269	5	60	58	2	46	45	1	168	166	2	مصري
Syrian	54	52	2	7	7	-	10	10	-	37	35	2	سوري
Libanese	-	-	-	-	-	-	-	-	-	-	-	-	لبناني
Sudanese	51	50	1	7	7	-	9	9	-	35	34	1	سوداني
Djiboutian	-	-	-	-	-	-	-	-	-	-	-	-	جيبوتي
Somali	1	1	-	-	-	-	1	1	-	-	-	-	صومالي
Libyan	-	-	-	-	-	-	-	-	-	-	-	-	ليبي
Tunisian	6	5	1	2	1	1	1	1	-	3	3	-	تونسي
Algerian	2	1	1	-	-	-	2	1	1	-	-	-	جزائري
Moroccan	2	2	-	1	1	-	-	-	-	1	1	-	مغربي
Mauritanian	19	19	-	-	-	-	-	-	-	19	19	-	موريتاني
Comorian	-	-	-	-	-	-	-	-	-	-	-	-	جزر القمر
Arab, Others	8	7	1	4	3	1	-	-	-	4	4	-	جنسيات عربية أخرى
Iranian	-	-	-	-	-	-	-	-	-	-	-	-	ايراني
Pakistani	1	1	-	-	-	-	1	1	-	-	-	-	باكستاني
Indian	-	-	-	-	-	-	-	-	-	-	-	-	هندي
Others	-	-	-	-	-	-	-	-	-	-	-	-	جنسيات أخرى
Total	4886	3464	1422	2464	1742	722	1659	1130	529	763	592	171	المجموع
Qataris	4245	2835	1410	2329	1612	717	1550	1023	527	366	200	166	القطريون
Qataris %	86.9	81.8	99.2	94.5	92.5	99.3	93.4	90.5	99.6	48.0	33.8	97.1	نسبة القطريون %
Non-Qatari	641	629	12	135	130	5	109	107	2	397	392	5	غير القطريين
Non-Qataris %	13.1	18.2	0.8	5.5	7.5	0.7	6.6	9.5	0.4	52.0	66.2	2.9	نسبة غير القطريين %

توزيع الهيئة التدريسية (مجموع الذكور والإناث) بالمرحلة الابتدائية حسب السن والعمل والجنسية
مدارس البنين والنموذجيات والبنات - العام الدراسي ٢٠٠٥ - ٢٠٠٦

DISTRIBUTION OF THE SCHOOLS STAFF (MALES AND FEMALES TOTAL) AT THE PRIMARY STAGE
ACCORDING TO AGE, WORK AND NATIONALITY- BOYS MODELS AND GIRLS SCHOOLS (2005/2006)

AGE		المجموع Total		٦٠ فأكثر 60 and above		- 55		- 50		- 45		- 40		- 35		- 30		- 25		- 20		أقل من ٢٠ سنة Less than 20.		السن		
STAGE	work NATIONALITY	المجموع Total	مدرسة Teacher	إداري Admin	مدرسة Teacher	إداري Admin	مدرسة Teacher	إداري Admin	مدرسة Teacher	إداري Admin	مدرسة Teacher	إداري Admin	مدرسة Teacher	إداري Admin	مدرسة Teacher	إداري Admin	مدرسة Teacher	إداري Admin	مدرسة Teacher	إداري Admin	مدرسة Teacher	إداري Admin	مدرسة Teacher	إداري Admin	العمل الجنسية	المرحلة
	Non-Qatari	397	392	5	4	-	28	-	57	-	60	1	72	3	72	1	68	-	27	-	4	-	-	-	غير قطري	
	Total	763	592	171	6	2	30	3	62	9	70	22	91	28	126	39	131	42	69	23	7	3	-	-	المجموع	
Models School	Qatari	1550	1023	527	-	-	-	1	15	17	77	88	173	113	250	138	283	104	207	58	18	8	-	-	قطري	مدارس النموذجيات
	Non-Qatari	109	107	2	-	-	-	-	1	-	6	-	19	-	28	-	34	1	15	1	4	-	-	-	غير قطري	
	Total	1659	1130	529	-	-	-	1	16	17	83	88	192	113	278	138	317	105	222	59	22	8	-	-	المجموع	
Girls School	Qatari	2329	1612	717	-	-	3	3	33	18	136	122	207	169	445	220	401	125	340	53	47	7	-	-	قطري	مدارس البنات
	Non-Qatari	135	130	5	-	-	-	-	5	1	22	-	26	+	25	1	33	2	15	1	4	-	-	-	غير قطري	
	Total	2464	1742	722	-	-	3	3	38	19	158	122	233	169	470	221	434	127	355	54	51	7	-	-	المجموع	
Total	Qatari	4245	2835	1410	2	2	5	7	53	44	223	231	399	307	749	396	747	271	589	134	68	18	-	-	قطري	المجموع
	Non-Qatari	641	629	12	4	-	28	-	63	1	88	1	117	3	125	2	135	3	57	2	12	-	-	-	غير قطري	
	Total	4886	3464	1422	6	2	33	7	116	45	311	232	516	310	874	398	882	274	646	136	80	18	-	-	المجموع	

توزيع الهيئة التدريسية (مجموع الإناث) بالمرحلة الابتدائية حسب السن والعمل والجنسية
مدارس النموذجيات والبنات - العام الدراسي ٢٠٠٥ - ٢٠٠٦

DISTRIBUTION OF THE SCHOOLS STAFF (FEMALES TOTAL)
ACCORDING TO AGE, WORK AND NATIONALITY- MODELS AND GIRLS SCHOOLS (2005/2006)

AGE		المجموع Total		٦٠ فأكثر 60 and above		- 55		- 50		- 45		- 40		- 35		- 30		- 25		- 20		أقل من ٢٠ سنة Less than 20		السنن		
STAGE	work NATIONALITY	المجموع Total	مدرسة Teacher	إداري Admin.	مدرسة Teacher	إداري Admin.	مدرسة Teacher	إداري Admin.	مدرسة Teacher	إداري Admin.	مدرسة Teacher	إداري Admin.	مدرسة Teacher	إداري Admin.	مدرسة Teacher	إداري Admin.	مدرسة Teacher	إداري Admin.	مدرسة Teacher	إداري Admin.	مدرسة Teacher	إداري Admin.	العمل الجنسية	المرحلة		
																									Models School	Qatari
Non-Qatari	109	107	2	-	-	-	-	1	-	6	-	19	-	28	-	34	1	15	1	4	-	-	-	غير قطري		
Total	1659	1130	529	-	-	-	1	16	17	83	88	192	113	278	138	317	105	222	59	22	8	-	-	المجموع		
Girls School	Qatari	2329	1612	717	-	-	3	3	33	18	136	122	207	169	445	220	401	125	340	53	47	7	-	-	قطري	مدارس البنات
	Non-Qatari	135	130	5	-	-	-	-	5	1	22	-	26	-	25	1	33	2	15	1	4	-	-	-	غير قطري	
	Total	2464	1742	722	-	-	3	3	38	19	158	122	233	169	470	221	434	127	355	54	51	7	-	-	المجموع	
Total	Qatari	3879	2635	1244	-	-	3	4	48	35	213	210	380	282	695	358	684	229	547	111	65	15	-	-	قطري	المجموع
	Non-Qatari	244	237	7	-	-	-	-	6	1	28	-	45	-	53	1	67	3	30	2	8	-	-	-	غير قطري	
	Total	4123	2872	1251	-	-	3	4	54	36	241	210	425	282	748	359	751	232	577	113	73	15	-	-	المجموع	

توزيع الهيئة التدريسية (مجموع الذكور والإناث) بالمرحلة الابتدائية حسب التعاقد والعمل - العام الدراسي ٢٠٠٥-٢٠٠٦

DISTRIBUTION OF THE SCHOOL STAFF AT THE PRIMARY STAGE ACCORDING TO TYPE OF CONTRACT AND
WORK- BOYS, MODELS AND GIRLS SCHOOLS (2005/2006)

Place of Work	Type of Work	المجموع الكلي Grand Total	إشارات (بعثات) Secondment										تعاقد شخصي Personal contract	نوع العمل	مكان العمل
			مجموع الإشارات Total secondment	بول اجنبية اخرى Others	بريطانيا Briatin	بول عربية اخرى Others Arab	تونس Tunise	السودان Sudan	سوريا Syria	فلسطين Palestine	الأردن Jordan	ع.م.ج A.R. of Egypt			
Boys School	Adm.	171	-	-	-	-	-	-	-	-	-	-	171-	إداريون	مدارس البنين
	Teach.	592	-	-	-	-	-	-	-	-	-	-	592	مدرسون	
	Total	763	-	-	-	-	-	-	-	-	-	-	763	المجموع	
Model School	Adm.	529	-	-	-	-	-	-	-	-	-	-	529	إداريون	المدارس النموذجية
	Teach.	1130	-	-	-	-	-	-	-	-	-	-	1130	مدرسون	
	Total	1659	-	-	-	-	-	-	-	-	-	-	1659	المجموع	
Girls School	Adm.	722	-	-	-	-	-	-	-	-	-	-	722	إداريون	مدارس البنات
	Teach.	1742	-	-	-	-	-	-	-	-	-	-	1742	مدرسون	
	Total	2464	-	-	-	-	-	-	-	-	-	-	2464	المجموع	
Grand Total	Adm.	1422	-	-	-	-	-	-	-	-	-	-	1422	إداريون	المجموع الكلي
	Teach.	3464	-	-	-	-	-	-	-	-	-	-	3464	مدرسون	
	Total	4886	-	-	-	-	-	-	-	-	-	-	4886	المجموع	

توزيع العمال (مجموع الذكور والإناث) بالمرحلة الابتدائية حسب الجنس ونوع العمل والجنسية - العام الدراسي ٢٠٠٥/٢٠٠٦
 DISTRIBUTION OF THE LABOURERS (MALES AND FEMALES TOTAL) AT THE PRIMARY STAGE ACCORDING
 TO SEX TYPE OF WORK AND NATIONALITY- BOYS, MODLES AND GIRLES SCHOOLS (2005/2006)

Type of Work	Nationality SEX	المجموع Total			مدارس البنات Girls Schools			المدارس النموذجية Model Schools			مدارس البنين Boys Schools			الجنسية الجنس	نوع العمل
		المجموع TOTAL	غير قطري Non-Qatari	قطري Qatari	المجموع TOTAL	غير قطري Non-Qatari	قطري Qatari	المجموع TOTAL	غير قطري Non-Qatari	قطري Qatari	المجموع TOTAL	غير قطري Non-Qatari	قطري Qatari		
		المجموع TOTAL	غير قطري Non-Qatari	قطري Qatari	المجموع TOTAL	غير قطري Non-Qatari	قطري Qatari	المجموع TOTAL	غير قطري Non-Qatari	قطري Qatari	المجموع TOTAL	غير قطري Non-Qatari	قطري Qatari		
Office Boy	Male	44	42	2	-	-	-	-	-	-	44	42	2	ذكور	فراش
	Female	593	148	445	352	83	269	241	65	176	-	-	-	إناث	
Messenger	Male	13	9	4	-	-	-	-	-	-	13	9	4	ذكور	مراسل
	Female	19	5	14	10	4	6	9	1	8	-	-	-	إناث	
Guard	Male	54	41	13	21	18	3	5	4	1	28	19	9	ذكور	حارس
	Female	-	-	-	-	-	-	-	-	-	-	-	-	إناث	
Bus Driver	Male	162	100	62	84	55	29	74	44	30	4	1	3	ذكور	سائق باص
	Female	-	-	-	-	-	-	-	-	-	-	-	-	إناث	
Bus Labourer	Male	9	1	8	-	-	-	8	1	7	1	-	1	ذكور	عامل باص
	Female	-	-	-	-	-	-	-	-	-	-	-	-	إناث	
Filing Worker	Male	2	-	2	-	-	-	-	-	-	2	-	2	ذكور	عامل ملفات
	Female	34	-	34	21	-	21	13	-	13	-	-	-	إناث	
Worker	Male	10	9	1	-	-	-	-	-	-	10	9	1	ذكور	عامل صحة
	Female	3	-	3	1	-	1	2	-	2	-	-	-	إناث	
Other	Male	-	-	-	-	-	-	-	-	-	-	-	-	ذكور	أخرى
	Female	-	-	-	-	-	-	-	-	-	-	-	-	إناث	
Total	Male	294	202	92	105	73	32	87	49	38	102	80	22	ذكور	المجموع
	Female	649	153	496	384	87	297	265	66	199	-	-	-	إناث	
Grand Total		943	355	588	489	160	329	352	115	237	102	80	22	المجموع العام	

الفصل السادس

CHAPTER SIX


إحصاءات طلاب المرحلة

الإعدادية

PREPARATORY STAGE

STUDENTS,

STATISTICS



خلاصة توزيع الطلاب في الإعدادية العامة - العام الدراسي ٢٠٠٥-٢٠٠٦
SUMMARY OF THE DISTRIBUTION OF STUDENTS AT THE GENERAL PREP. (2005/2006)

متوسط المدرسين للشعبة Teachers average per class	متوسط الطلاب للمدرس Students average per teacher	متوسط الطلاب في الشعبة Students average per class	متوسط الطلاب في المدرسة Students average per school	الهيئة التدريسية Teaching Staff			عدد الطلاب No. of Students	عدد الشعب No. of Classes	عدد المدارس No. of Schools	المدارس
				المجموع Total	مدرسون Teachers	إداريون Admind.				
3.7	9.3	27	287	885	710	175	6610	242	23	بنين Boys
4.9	8.8	30	307	1244	876	368	7668	253	25	بنات Girls
4.3	9.0	29	317	2129	1586	543	14278	495	48	المجموع Total

توزيع الطلاب حسب الصفوف بالمرحلة الإعدادية - مدارس البنين والبنات - العام الدراسي ٢٠٠٥-٢٠٠٦
DISTRIBUTION OF STUDENTS ACCORDING TO GRADES PREP STAGE - BOYS AND GIRLS SCHOOL (2005/2006)

المجموع Total		المعهد الديني الإعدادي Religiou Prep.		المرحلة الإعدادية العامة Gen. prep Stage		الصف Grade	
المجموع Total	بنات Girls	بنين Boys	بنين Boys	بنات Girls	بنين Boys		
170	82	88	2	82	86	شعب Classes	الأول الإعدادي 1st prep
4967	2550	2417	46	2550	2371	طلاب Students	
169	88	81	2	88	79	شعب Classes	الثاني الإعدادي 2nd prep
4868	2648	2220	35	2648	2185	طلاب Students	
161	83	78	1	83	77	شعب Classes	الثالث الإعدادي 3rd prep
4557	2470	2087	33	2470	2054	طلاب Students	
500	253	247	5	253	242	شعب Classes	مجموع الإعدادي prep Total
14392	7668	6724	114	7668	6610	طلاب Students	

توزيع الطلاب حسب المنطقة والصفوف والشعب -مدارس البنين والبنات بالمرحلة الإعدادية العامة
العام الدراسي ٢٠٠٥-٢٠٠٦

DISTRIBUTION OF STUDENTS ACCORDING TO ZONE
GRADE AND CLASS BOYS & GIRLS SCHOOLS GENERAL PREPARATORY (2005/2006)

ZONE	العمال labourors	الهيئة التدريسية			Grade الصفوف								المنطقة
		School Staff			المجموع		الثالث		الثاني		الأول		
		مجموع	مدرس	إداري	Prep total		3rd Prep		2nd Prep		1st Prep		
		Total	teacher	admin.	طلاب student	شعب class.	طلاب student	شعب class.	طلاب student	شعب class.	طلاب student	شعب class.	
Doha	212	1864	1388	476	13292	443	4209	143	4491	150	4592	150	الدوحة
Al Khoar	19	170	123	47	666	31	211	10	227	10	228	11	الخور
Al shamal	13	54	35	19	154	9	48	3	54	3	52	3	الشمال
Dukan	-	41	40	1	166	12	56	4	61	4	49	4	دخان
Total	244	2129	1586	543	14278	495	4524	160	4833	167	4921	168	المجموع

توزيع الطلاب حسب المنطقة والصفوف والشعب -مدارس البنين بالمرحلة الإعدادية العامة
العام الدراسي ٢٠٠٥-٢٠٠٦

DISTRIBUTION OF STUDENTS ACCORDING TO ZONE
GRADE AND CLASSES BOYS SCHOOLS GENERAL PREPARATORY (2005/2006)

ZONE	العمال labourers	الهيئة التدريسية			Grade الصفوف								المنطقة
		School Staff			المجموع Prep total		الثالث 3rd Prep		الثاني 2nd Prep		الأول 1st Prep		
		مجموع Total	مدرس teacher	إداري admin	طلاب	شعب	طلاب	شعب	طلاب	شعب	طلاب	شعب	
					student	class.	student	class.	student	class.	student	class.	
Doha	50	788	631	157	6144	215	1894	68	2039	71	2211	76	الدوحة
Al Khoar	7	56	44	12	309	16	100	5	102	5	107	6	الخور
Al shamal	8	23	17	6	72	5	26	2	18	1	28	2	الشمال
Dukan	-	18	18	-	85	6	34	2	26	2	25	2	دخان
Total	65	885	710	175	6610	242	2054	77	2185	79	2371	86	المجموع

توزيع الطالبات حسب المنطقة والصفوف والشعب -مدارس البنات بالمرحلة الإعدادية العامة
العام الدراسي ٢٠٠٥-٢٠٠٦

DISTRIBUTION OF STUDENTS ACCORDING TO ZONE
GRADE AND CLASSES GIRLS SCHOOLS GENERAL PREPARATORY (2005/2006)

ZONE	العمال labourers	الهيئة التدريسية			Grade الصفوف								المنطقة
		School Staff			المجموع Prep total		الثالث 3rd Prep		الثاني 2nd Prep		الأول 1st Prep		
		مجموع Total	مدرسة teacher	إدارية admin.	طالبات student	شعب class.	طالبات student	شعب class.	طالبات student	شعب class.	طالبات student	شعب class.	
Doha	162	1076	757	319	7148	228	2315	75	2452	79	2381	74	الدوحة
Al Khoar	12	114	79	35	357	15	111	5	125	5	121	5	الخور
Al shamal	5	31	18	13	82	4	22	1	36	2	24	1	الشمال
Dukan	-	23	22	1	81	6	22	2	35	2	24	2	دخان
Total	179	1244	876	368	7668	253	2470	83	2648	88	2550	82	المجموع

توزيع الطلاب حسب حالة القيد - المرحلة الإعدادية العامة
مدارس البنين والبنات - العام الدراسي ٢٠٠٥ - ٢٠٠٦

DISTRIBUTION OF STUDENTS ACCORDING TO REGISTRATION

STATUS GENERAL PREPARATORY STAGE - BOYS & GIRLS SCHOOLS (2005/2006)

Registration Status Grade	المجموع Total				مدارس البنات Girls Schools				مدارس البنين Boys Schools				حالة القيد الصف
	المجموع TOTAL	راسب Repeaters	مترفع Promoted	مستجد Fresh	المجموع TOTAL	راسب Repeaters	مترفع Promoted	مستجد Fresh	المجموع TOTAL	راسب Repeaters	مترفع Promoted	مستجد Fresh	
1 st Prep	4921	310	4129	482	2550	80	2255	215	2371	230	1874	267	أول اعدادي
2 nd Prep	4833	169	4435	229	2648	54	2465	129	2185	115	1970	100	ثاني اعدادي
3 rd Prep	4524	134	4119	271	2470	37	2280	153	2054	97	1839	118	ثالث اعدادي
Total	14278	613	12683	982	7668	171	7000	497	6610	442	5683	485	المجموع
Percentage %	100	4.3	88.8	8.9	100	2.2	91.3	6.5	100	6.7	86.0	7.3	النسبة المئوية %

توزيع الطلاب حسب حالة القيد - المعهد الديني الإعدادي - العام الدراسي ٢٠٠٥ - ٢٠٠٦

DISTRIBUTION OF STUDENTS ACCORDING TO REGISTRATION

STATUS RELIGIOUS PREP, INSTITUTE (2005/2006)

Registration Status Grade	المجموع Total	راسب Repeaters	مترفع Promoted	مستجد Fresh	حالة القيد الصف
1 st Prep	46	12	15	19	أول اعدادي
2 nd Prep	35	-	26	9	ثاني اعدادي
3 rd Prep	33	-	28	5	ثالث اعدادي
Total	114	12	69	33	المجموع
Percentage %	100	10.5	60.5	28.9	النسبة المئوية %

توزيع الطلاب حسب السن والجنس - المرحلة الإعدادية العامة
 العام الدراسي ٢٠٠٥-٢٠٠٦
 DISTRIBUTION OF STUDENTS ACCORDING TO AGE AND SEX
 GENERAL PREPARTORY (2005/2006)

المجموع Total	الصف الثالث 3rd Prep.	الصف الثاني 2nd Prep.	الصف الأول 1st Prep.	الجنس Sex	Grade / الصف فئات العمر Age Range
3	-	-	3	ذكور / Male	أقل من 11 Less than 11
8	-	1	7	إناث / Female	
11	-	1	10	مجموع / Total	
482	-	9	473	ذكور / Male	- 11
646	-	24	622	إناث / Female	
1128	-	33	1095	مجموع / Total	
1811	7	508	1296	ذكور / Male	- 12
2271	17	706	1548	إناث / Female	
4082	24	1214	2844	مجموع / Total	
1965	460	1199	306	ذكور / Male	- 13
2232	543	1467	222	إناث / Female	
4197	1003	2666	528	مجموع / Total	
1552	1141	230	181	ذكور / Male	- 14
1800	1461	241	98	إناث / Female	
3352	2602	471	279	مجموع / Total	
466	246	148	72	ذكور / Male	- 15
395	237	118	40	إناث / Female	
861	483	266	112	مجموع / Total	
220	122	66	32	ذكور / Male	- 16
197	125	60	12	إناث / Female	
417	247	126	44	مجموع / Total	
83	55	20	8	ذكور / Male	- 17
74	50	23	1	إناث / Female	
157	105	43	9	مجموع / Total	
22	18	4	-	ذكور / Male	- 18
27	23	4	-	إناث / Female	
49	41	8	-	مجموع / Total	
4	4	-	-	ذكور / Male	- 19
13	10	3	-	إناث / Female	
17	14	3	-	مجموع / Total	
1	1	-	-	ذكور / Male	- 20
5	4	1	-	إناث / Female	
6	5	1	-	مجموع / Total	
1	-	1	-	ذكور / Male	٢١ فأكثر 21 than above
-	-	-	-	إناث / Female	
1	-	1	-	مجموع / Total	
6610	2054	2185	2371	ذكور / Male	المجموع Total
7668	2470	2648	2550	إناث / Female	
14278	4524	4833	49921	مجموع / Total	

توزيع الطلاب حسب السن والجنسية - المرحلة الإعدادية العامة

مدارس البنين - العام الدراسي ٢٠٠٥ - ٢٠٠٦

DISTRIBUTION OF STUDENTS ACCORDING TO AGE AND NATIONALITY - GENERAL PREPARTORY

STAGE BOYS SCHOOLS (2005/ 2006)

GRADE	NATIONALITY	متوسط العمر Age Average		المجموع Total	٢١ فاكثر 21 and above	-20	-19	-18	-17	-16	-15	-14	-13	-12	-11	-10	أقل من ١٠ سنوات Less than 10 years	السن الجنسية	الصف
		سنة Year	شهر Month																
1 st Prep	Qatari	12	9	1384	-	-	-	-	6	25	52	115	216	638	331	1	-	قطري	أول اعدادي
	Non-Qatari	12	8	987	-	-	-	-	2	7	20	66	90	658	142	2	-	غير قطري	
	Total	12	9	2371	-	-	-	-	8	32	72	181	306	1296	473	3	-	مجموع	
2 nd Prep	Qatari	13	8	1277	1	-	-	2	10	50	105	149	573	385	2	-	-	قطري	ثاني اعدادي
	Non-Qatari	13	7	908	-	-	-	2	10	16	43	81	626	123	7	-	-	غير قطري	
	Total	13	7	2185	1	-	-	4	20	66	148	230	1199	508	9	-	-	مجموع	
3 rd Prep	Qatari	14	7	1227	-	-	3	9	36	84	152	599	341	3	-	-	-	قطري	ثالث اعدادي
	Non-Qatari	14	8	827	-	1	1	9	19	38	94	542	119	4	-	-	-	غير قطري	
	Total	14	7	2054	-	1	4	18	55	122	246	1141	460	7	-	-	-	مجموع	
TOTAL	Qatari	13	7	3888	1	-	3	11	52	159	309	863	1130	1026	333	1	-	قطري	المجموع
	Non-Qatari	13	7	2722	-	1	1	11	31	61	157	689	835	785	149	2	-	غير قطري	
	Total	13	7	6610	1	1	4	22	83	220	466	1552	1965	1811	482	3	-	مجموع	

توزيع الطالبات حسب السن والجنسية - المرحلة الاعدادية العامة - مدارس البنات - العام الدراسي ٢٠٠٥ - ٢٠٠٦

DISTRIBUTION OF STUDENTS ACCORDING TO AGE AND NATIONALITY - GENERAL PREPARTORY

STAGE GIRLS SCHOOLS (2005/ 2006)

GRADE	AGE Nationality	متوسط العمر Age Average		المجموع Total	٢١ فاكثر 21and above	-20	-19	-18	-17	-16	-15	-14	-13	-12	-11	-10	أقل من ١٠ سنوات Less than 10 years	السن الجنسية	الصف
		سنة Year	شهر Month																
1 st Prep	Qatari	12	5	1497	-	-	-	-	1	8	20	62	120	801	483	2	-	قطرية	أول اعدادي
	Non-Qatari	12	7	1053	-	-	-	-	-	4	20	36	102	747	139	5	-	غير قطرية	
	Total	12	6	2550	-	-	-	-	1	12	40	98	222	1548	622	7	-	مجموع	
2 nd Prep	Qatari	13	6	1584	-	1	2	1	15	43	80	146	741	542	12	1	-	قطرية	ثاني اعدادي
	Non-Qatari	13	7	1064	-	-	1	3	8	17	38	95	726	164	12	-	-	غير قطرية	
	Total	13	6	2648	-	1	3	4	23	60	118	241	1467	706	24	1	-	مجموع	
3 rd Prep	Qatari	14	7	1489	-	2	9	19	28	83	151	775	411	11	-	-	-	قطرية	ثالث اعدادي
	Non-Qatari	14	7	981	-	2	1	4	22	42	86	686	132	6	-	-	-	غير قطرية	
	Total	14	7	2470	-	4	10	23	50	125	237	1461	543	17	-	-	-	مجموع	
TOTAL	Qatari	13	6	4570	-	3	11	20	44	134	251	983	1272	1354	495	3	-	قطرية	المجموع
	Non-Qatari	13	7	3098	-	2	2	7	30	63	144	817	960	917	151	5	-	غير قطرية	
	Total	13	6	7668	-	5	13	27	74	197	395	1800	2232	2271	646	8	-	مجموع	

توزيع الطلاب حسب السن والجنسية - المعهد الديني الاعدادي - مدارس البنين - العام الدراسي ٢٠٠٥ - ٢٠٠٦

STUDENTS DISTRIBUTION ACCORDING TO AGE AND NATIONALITY - RELIGIOUS PREPARTORY INSTITUTE

BOYS SCHOOL (2005/ 2006)

GRADE	AGE Nationality	متوسط العمر Age Average		المجموع Total	٢١ فاكثر 21 and above	-20	-19	-18	-17	-16	-15	-14	-13	-12	-11	-10	اقل من ١٠ سنوات Less than 10 years	السن الجنسية	الصف
		سنة Year	شهر Month																
1 st Prep	Qatari	12	8	4	-	-	-	-	-	-	-	-	-	1	2	1	-	قطري	أول اعدادي
	Non-Qatari	13	9	42	-	-	-	2	4	4	9	5	14	4	-	-	-	غير قطري	
	Total	13	8	46	-	-	-	2	4	4	9	5	15	6	1	-	-	مجموع	
2 nd Prep	Qatari	13	3	5	-	-	-	-	-	-	-	4	1	-	-	-	-	قطري	ثاني اعدادي
	Non-Qatari	14	3	30	-	-	-	1	3	5	3	15	3	-	-	-	-	غير قطري	
	Total	14	1	35	-	-	-	1	3	5	3	19	4	-	-	-	-	مجموع	
3 rd Prep	Qatari	14	3	7	-	-	-	-	-	1	3	3	-	-	-	-	-	قطري	ثالث اعدادي
	Non-Qatari	15	9	26	-	-	1	2	3	8	1	5	4	2	-	-	-	غير قطري	
	Total	15	5	33	-	-	1	2	3	8	2	8	7	2	-	-	-	مجموع	
TOTAL	Qatari	13	6	16	-	-	-	-	-	-	1	3	7	2	2	1	-	قطري	المجموع
	Non-Qatari	14	5	98	-	-	1	2	6	15	10	17	24	19	4	-	-	غير قطري	
	Total	14	4	114	-	-	1	2	6	15	11	20	31	21	6	1	-	مجموع	

توزيع الطلاب حسب الجنسية - المرحلة الإعدادية العامة مدارس البنين والبنات - العام الدراسي ٢٠٠٥-٢٠٠٦

PUPILS DISTRIBUTION ACCORDING TO NATIONALITY- GENERAL PREPARATORY STAGE BOYS AND GIRLS SCHOOLS (2005/2006)

Grade	المجموع Total			ثالث اعدادي 3 rd Prep			ثاني اعدادي 2 nd Prep			أول اعدادي 1 st Prep			الصف
	الجموع Total	بنات Girls	بنين Boys	الجموع Total	بنات Girls	بنين Boys	الجموع Total	بنات Girls	بنين Boys	الجموع Total	بنات Girls	بنين Boys	
Qatari	8458	4570	3888	2716	1489	1227	2861	1584	1277	2881	1497	1384	قطري
U.A.E	20	14	6	3	2	1	8	5	3	9	7	2	اماراتي
Bahraini	95	54	41	27	20	7	37	19	18	31	15	16	بحريني
Kuwaiti	2	1	1	1	-	1	-	-	-	1	1	-	كويتي
Saudi	206	105	101	49	24	25	64	30	34	93	51	42	سعودي
Omani	296	159	137	84	46	38	110	55	55	102	58	44	عماني
Iraqi	122	57	65	42	17	25	48	25	23	32	15	17	عراقي
Yemeni	821	407	414	267	132	135	278	144	134	276	131	145	يمني
Palestinian	682	350	332	224	116	108	213	112	101	245	122	123	فلسطيني
Jordanian	682	374	308	225	132	93	230	119	111	227	123	104	اردني
Egyptian	834	449	385	258	136	122	294	166	128	282	147	135	مصري
Syrian	217	113	104	79	48	31	62	31	31	76	34	42	سوري
Libanese	19	15	4	4	3	1	8	6	2	7	6	1	لبناني
Sudanese	612	323	289	191	112	79	210	105	105	211	106	105	سوداني
Djiboutian	2	1	1	1	1	-	-	-	-	1	-	1	جيبوتي
Somalian	133	63	70	41	17	24	49	22	27	43	24	19	صومالي
Libyan	13	10	3	6	3	3	4	4	-	3	3	-	ليبي
Tunisian	10	6	4	2	1	1	7	5	2	1	-	1	تونسي
Algerian	21	11	10	6	3	3	9	3	6	6	5	1	جزائري
Moroccan	10	7	3	5	4	1	3	2	1	2	1	1	مغربي
Mauritanian	17	11	6	6	4	2	6	3	3	5	4	1	موريتاني
Comarian	2	2	-	1	1	-	-	-	-	1	1	-	جزر القمر
Others Arabs	232	127	105	70	37	33	81	53	28	81	37	44	عربي آخر
Iranian	272	154	118	81	48	33	94	53	41	97	53	44	ايراني
Pakistani	339	187	152	91	44	47	97	65	32	151	78	73	باكستاني
Indian	26	13	13	5	3	2	12	5	7	9	5	4	هندي
Afghani	2	2	-	-	-	-	1	1	-	1	1	-	افغانستاني
Bangladshi	40	24	16	8	6	2	15	9	6	17	9	8	بنجلاديشي
Others	93	59	34	31	21	10	32	22	10	30	16	14	أخرى
Total	14278	7668	6610	4524	2470	2054	4833	2648	2185	4921	2550	2371	المجموع

خلاصة توزيع الطلاب حسب الجنسية - المرحلة الإعدادية العامة

مدارس البنين والبنات - العام الدراسي ٢٠٠٥ - ٢٠٠٦

SUMMARY OF PUPILS DISTRIBUTION ACCORDING TO NATIONALITY- GENERAL PREPARATORY

STAGE BOYS AND GIRLS SCHOOLS (2005/2006)

Grade	المجموع Total			ثالث اعدادي 3 rd Prep			ثاني اعدادي 2 nd Prep			أول اعدادي 1 st Prep			الصف
	الجنسية	بنين Boys	بنات Girls	الجنسية	بنين Boys	بنات Girls	الجنسية	بنين Boys	بنات Girls	الجنسية	بنين Boys	بنات Girls	
Number of Qataris	8458	4570	3888	2716	1489	1227	2861	1584	1277	2881	1497	1384	عدد القطريين
Percentage %	59.2	59.6	58.8	60.0	60.3	59.7	59.2	59.8	58.4	58.5	58.7	58.4	النسبة %
Number of Gulf Citizens	619	333	286	164	92	72	219	109	110	236	132	104	عدد الخليجيين
Percentage %	4.3	4.3	4.3	3.6	3.7	3.5	4.5	4.1	5.0	4.8	5.2	4.4	النسبة %
Number of Arabs	4429	2326	2103	1428	767	661	1502	800	702	1499	759	740	عدد العرب
Percentage %	31.0	30.3	31.8	31.6	31.1	32.2	31.1	30.2	32.1	30.5	29.8	31.2	النسبة %
Number of Others	772	439	333	216	122	94	251	155	96	305	162	143	أخرى
Percentage %	5.4	5.7	5.0	4.8	4.9	4.6	5.2	5.9	4.4	6.2	6.4	6.0	النسبة %
Number of Non-Qatari	5820	3098	2722	1808	981	827	1972	1064	908	2040	1053	987	غير قطري
Percentage %	40.8	40.4	41.2	40.0	39.7	40.3	40.8	40.2	41.6	41.5	41.3	41.6	النسبة %

توزيع الطلاب حسب الجنسية - المعهد الديني الاعدادي
مدارس البنين - العام الدراسي ٢٠٠٥ - ٢٠٠٦

DISTRIBUTION OF STUDENTS ACCORDING TO NATIONALITY- RELIGIOUS
PREPARATORY INSTITUTE BOYS' SCHOOLS (2005/2006)

Grade NATIONALITY	المجموع Total	ثالث اعدادي 3 rd Prep	ثاني اعدادي 2 nd Prep	اول اعدادي 1 st Prep	الصف الجنسية
Qatari	16	7	5	4	قطري
U.A.E	-	-	-	-	اماراتي
Bahraini	1	-	-	1	بحريني
Kuwaiti	-	-	-	-	كويتي
Saudi	-	-	-	-	سعودي
Omani	-	-	-	-	عماني
Iraqi	-	-	-	-	عراقي
Yemeni	6	1	2	3	يمني
Palestinian	2	-	-	2	فلسطيني
Jordanian	2	-	1	1	اردني
Egyptian	28	9	11	8	مصري
Syrian	-	-	-	-	سوري
Libanese	-	-	-	-	لبناني
Sudanese	1	-	1	-	سوداني
Djiboutian	-	-	-	-	جيبوتي
Somalian	17	4	3	10	صومالي
Libyan	-	-	-	-	ليبي
Tunisian	1	-	-	1	تونسي
Algerian	-	-	-	-	جزائري
Moroccan	-	-	-	-	مغربي
Mauritanian	1	-	-	1	موريتاني
Comorian	11	3	2	6	جزر القمر
Others Arabs	-	-	-	-	عربي آخر
Iranian	-	-	-	-	ايراني
Pakistani	7	1	4	2	باكستاني
Indian	4	2	2	-	هندي
Afghani	-	-	-	-	افغانستاني
Bangladeshi	3	-	-	3	بنجلاديشي
Others	14	6	4	4	اخرى
Total	114	33	35	46	المجموع

خلاصة توزيع الطلاب حسب الجنسية - المعهد الديني الإعدادي

مدارس البنين - العام الدراسي ٢٠٠٥ - ٢٠٠٦

SUMMARY OF THE DISTRIBUTION OF STUDENTS ACCORDING TO NATIONALITY- RELIGIOUS
PREPARATORY INSTITUTE BOYS SCHOOLS (2005/2006)

Grade Nationality	المجموع Total	ثالث اعدادي 3 rd Prep	ثاني اعدادي 2 nd Prep	أول اعدادي 1 st Prep	الصف الجنسية
Number of Qataris	16	7	5	4	عدد القطريين
Percentage %	14.0	21.2	14.3	8.7	النسبة %
Number of Gulf Citizens	1	-	-	1	عدد الخليجين
Percentage %	1.0	-	-	2.2	النسبة %
Number of Arabs	69	17	20	32	عدد العرب
Percentage %	60.5	51.5	57.1	69.6	النسبة %
Number of Others	28	9	10	9	أخرى
Percentage %	24.6	27.3	28.6	19.6	النسبة %
Number of Non-Qatari	98	26	30	42	غير قطري
Percentage %	86.0	78.8	85.7	91.3	النسبة %

توزيع الطلاب المستجدين في الصف الأول الإعدادي - المرحلة الإعدادية العامة
 حسب الجنسية والسن - مدارس البنين والبنات - العام الدراسي ٢٠٠٥ - ٢٠٠٦
 DISTRIBUTION OF FRESH STUDENTS AT 1st GRADE - PREPARATORY STAGE
 ACCORDING TO NATIONALITY AND AGE - BOYS AND GIRLS SCHOOLS (2005/2006)

Age	المجموع Total			١٤ سنة فأكثر 14 years and above			١٣ سنة فأكثر 13 years and above			١٢ سنة فأكثر 12 years and above			أقل من ١٢ سنوات Less than 12 years			السن
	المجموع Total	بنات Girls	بنين Boys	المجموع Total	بنات Girls	بنين Boys	المجموع Total	بنات Girls	بنين Boys	المجموع Total	بنات Girls	بنين Boys	المجموع Total	بنات Girls	بنين Boys	
Sex																الجنس
Nationality																الجنسية
Qatari	246	110	136	9	3	6	29	11	18	115	47	68	93	49	44	قطري
U.A.E	-	-	-	-	-	-	-	-	-	-	-	-	-	-	-	اماراتي
Bahraini	3	1	2	-	-	-	-	-	-	-	-	-	3	1	2	بحريني
Kuwaiti	-	-	-	-	-	-	-	-	-	-	-	-	-	-	-	كويتي
Saudi	5	2	3	1	-	1	2	1	1	2	1	1	-	-	-	سعودي
Omani	6	5	1	3	3	-	-	-	-	3	2	1	-	-	-	عماني
Iraqi	4	3	1	-	-	-	-	-	-	2	1	1	2	2	-	عراقي
Yemeni	18	5	13	3	-	3	2	1	1	7	4	3	6	-	6	يمني
Palestinian	33	17	16	1	-	1	3	-	3	4	4	-	25	13	12	فلسطيني
Jordanian	55	34	21	-	-	-	4	3	1	14	9	5	37	22	15	اردني
Egyptian	81	30	51	-	-	-	5	1	4	25	11	14	51	18	33	مصري
Syrian	9	4	5	-	-	-	1	-	1	3	2	1	5	2	3	سوري
Libanese	5	2	3	-	-	-	-	-	-	2	-	2	3	2	1	لبناني
Sudanese	20	13	7	1	-	1	4	2	2	8	5	3	7	6	1	سوداني
Djiboutian	1	1	-	-	-	-	1	1	-	-	-	-	-	-	-	جيبوتي
Somali	-	-	-	-	-	-	-	-	-	-	-	-	-	-	-	صومالي
Libyan	3	3	-	-	-	-	-	-	-	-	-	-	3	3	-	ليبي
Tunisian	-	-	-	-	-	-	-	-	-	-	-	-	-	-	-	تونسي
Algerian	2	1	1	-	-	-	1	-	1	1	1	-	-	-	-	جزائري
Moroccan	-	-	-	-	-	-	-	-	-	-	-	-	-	-	-	مغربي
Mauritanian	1	1	-	1	1	-	-	-	-	-	-	-	-	-	-	موريتاني
Comarian	-	-	-	-	-	-	-	-	-	-	-	-	-	-	-	جزر القمر
Others Arabs	1	-	1	-	-	-	1	-	1	-	-	-	-	-	-	عربي آخر
Iranian	3	2	1	1	-	1	-	-	-	2	2	-	-	-	-	ايراني
Pakistani	5	1	4	1	-	1	3	-	3	1	1	-	-	-	-	باكستاني
Indian	-	-	-	-	-	-	-	-	-	-	-	-	-	-	-	هندي
Afghani	-	-	-	-	-	-	-	-	-	-	-	-	-	-	-	افغانستاني
Bangladshl	-	-	-	-	-	-	-	-	-	-	-	-	-	-	-	بنجلاديشي
Others	3	2	1	1	1	-	-	-	-	1	-	1	1	1	-	أخرى
Total	504	237	267	22	8	14	56	20	36	190	90	100	236	119	117	المجموع

توزيع الطلاب المستجدين في كل الصفوف - المرحلة الإعدادية العامة
حسب الصف والجنسية - مدارس البنين والبنات - العام الدراسي ٢٠٠٥ - ٢٠٠٦
DISTRIBUTION OF FRESH STUDENTS AT ALL GRADES - GENERAL PREPARATORY STAGE
ACCORDING TO GRADE NATIONALITY - BOYS AND GIRLS SCHOOLS (2005/2006)

Grade	المجموع Total			ثالث اعدادي 3 rd Prep			ثاني اعدادي 2 nd Prep			أول اعدادي 1 st Prep			الصف	
	Sex	المجموع Total	بنات Girls	بنين Boys	المجموع Total	بنات Girls	بنين Boys	المجموع Total	بنات Girls	بنين Boys	المجموع Total	بنات Girls		بنين Boys
Qatari		385	165	220	69	27	42	70	28	42	246	110	136	قطري
U.A.E		2	2	-	-	-	-	2	2	-	-	-	-	اماراتي
Bahraini		7	1	6	3	-	3	1	-	1	3	1	2	بحريني
Kuwaiti		-	-	-	-	-	-	-	-	-	-	-	-	كويتي
Saudi		11	6	5	3	2	1	3	2	1	5	2	3	سعودي
Omani		21	7	14	8	1	7	7	1	6	6	5	1	عماني
Iraqi		12	7	5	3	1	2	5	3	2	4	3	1	عراقي
Yemeni		38	12	26	10	4	6	10	3	7	18	5	13	يمني
Palestinian		49	23	26	10	4	6	6	2	4	33	17	16	فلسطيني
Jordanian		81	42	39	9	2	7	17	6	11	55	34	21	اردني
Egyptian		133	57	76	29	12	17	23	15	8	81	30	51	مصري
Syrian		18	8	10	5	3	2	4	1	3	9	4	5	سوري
Libanese		6	3	3	1	1	-	-	-	-	5	2	3	لبناني
Sudanese		28	16	12	4	1	3	4	2	2	20	13	7	سوداني
Djiboutian		2	2	-	1	1	-	-	-	-	1	1	-	جيبوتي
Somalian		-	-	-	-	-	-	-	-	-	-	-	-	صومالي
Libyan		7	4	3	3	-	3	1	1	-	3	3	-	ليبي
Tunisian		4	4	-	-	-	-	4	4	-	-	-	-	تونسي
Algerian		5	2	3	2	1	1	1	-	1	2	1	1	جزائري
Moroccan		-	-	-	-	-	-	-	-	-	-	-	-	مغربي
Mauritanian		2	1	1	-	-	-	1	-	1	1	1	-	موريتاني
Comarian		-	-	-	-	-	-	-	-	-	-	-	-	جزر القمر
Others Arabs		2	1	1	-	-	-	1	1	-	1	-	1	عربي آخر
Iranian		5	3	2	1	1	-	1	-	1	3	2	1	ايراني
Pakistani		9	1	8	3	-	3	1	-	1	5	1	4	باكستاني
Indian		-	-	-	-	-	-	-	-	-	-	-	-	هندي
Afghani		-	-	-	-	-	-	-	-	-	-	-	-	افغانستاني
Bangladshi		-	-	-	-	-	-	-	-	-	-	-	-	بنجلاديشي
Others		7	4	3	3	1	2	1	1	-	3	2	1	أخرى
Total		834	371	463	167	62	105	163	72	91	504	237	267	المجموع

خلاصة توزيع الطلاب المستجدين في كل الصفوف - المرحلة الإعدادية العامة
 حسب الصف والجنسية - مدارس البنين والبنات - العام الدراسي ٢٠٠٥ - ٢٠٠٦
 SUMMARY OF THE DISTRIBUTION OF FRESH STUDENTS AT ALL GRADES -GENERAL PREPARATORY
 STAGE ACCORDING TO GRADE AND NATIONALITY -BOYS AND GIRLS SCHOOLS (2005/2006)

Grade	المجموع Total			ثالث اعدادي 3 rd Prep			ثاني اعدادي 2 nd Prep			أول اعدادي 1 st Prep			الصف
	المجموع Total	بنات Girls	بنين Boys	المجموع Total	بنات Girls	بنين Boys	المجموع Total	بنات Girls	بنين Boys	المجموع Total	بنات Girls	بنين Boys	
Number of Qataris	385	165	220	69	27	42	70	28	42	246	110	136	عدد القطريين
Percentage %	46.2	44.5	47.5	41.3	43.5	40.0	42.9	38.9	46.2	48.8	46.4	50.9	النسبة %
Number of Gulf Citizens	41	16	25	14	3	11	13	5	8	14	8	6	عدد الخليجيين
Percentage %	4.9	4.3	5.4	8.4	4.8	10.5	8.0	6.9	8.8	2.8	3.4	2.2	النسبة %
Number of Arabs	387	182	205	77	30	47	77	38	39	233	114	119	عدد العرب
Percentage %	46.4	49.1	44.3	46.1	48.4	44.8	47.2	52.8	42.9	46.2	48.1	44.6	النسبة %
Number of Others	21	8	13	7	2	5	3	1	2	11	5	6	اخرى
Percentage %	2.5	2.2	2.8	4.2	3.2	4.8	1.8	1.4	2.2	2.2	2.1	2.2	النسبة %
Number of Non-Qatari	449	206	243	98	35	63	93	44	49	258	127	131	غير قطري
Percentage %	53.8	55.5	52.5	58.7	56.5	60.0	57.1	61.1	53.8	51.2	53.6	49.1	النسبة %

توزيع الطلاب المستجدين في الصف الأول الاعدادي - المعهد الديني الاعدادي
 حسب الجنسية والسن - مدارس البنين - العام الدراسي ٢٠٠٥ - ٢٠٠٦
 DISTRIBUTION OF FRESH STUDENTS AT 1st GRADE - PREPARATORY STAGE-
 RELIGIOUS PREPARATORY INSTITUTE ACCORDING TO NATIONALITY AND AGE
 BOYS SCHOOLS (2005/2006)

Age Nationality	المجموع Total	١٤ سنة فأكثر 14 years and above	١٣ سنة فأكثر 13 years and above	١٢ سنة فأكثر 12 years and above	أقل من ١٢ سنوات Less than 12 years	السن الجنسية
Qatari	-	-	-	-	-	قطري
U.A.E	-	-	-	-	-	اماراتي
Bahraini	1	-	-	1	-	بحريني
Kuwaiti	-	-	-	-	-	كويتي
Saudi	-	-	-	-	-	سعودي
Omani	-	-	-	-	-	عماني
Iraqi	-	-	-	-	-	عراقي
Yemeni	-	-	-	-	-	يمني
Palestinian	1	-	-	-	1	فلسطيني
Jordanian	-	-	-	-	-	أردني
Egyptian	5	-	2	2	1	مصري
Syrian	-	-	-	-	-	سوري
Libanese	-	-	-	-	-	لبناني
Sudanese	-	-	-	-	-	سوداني
Djiboutian	-	-	-	-	-	جيبوتي
Somali	4	3	-	1	-	صومالي
Libyan	-	-	-	-	-	ليبي
Tunisian	-	-	-	-	-	تونسي
Algerian	-	-	-	-	-	جزائري
Moroccan	-	-	-	-	-	مغربي
Mauritanian	-	-	-	-	-	موريتاني
Comartan	3	3	-	-	-	جزر القمر
Arab, Others	-	-	-	-	-	عربي آخر
Iranian	-	-	-	-	-	ايراني
Pakistani	1	1	-	-	-	باكستاني
Indian	-	-	-	-	-	هندي
Afghani	-	-	-	-	-	الغانستاني
Bangladshi	-	-	-	-	-	بنجلاديشي
Others	2	2	-	-	-	أخرى
Total	17	9	2	4	2	المجموع

توزيع الطلاب المستجدين في كل الصفوف - المعهد الديني الاعدادي
حسب الصف والجنسية - مدارس البنين - العام الدراسي ٢٠٠٥ - ٢٠٠٦
DISTRIBUTION OF FRESH STUDENTS AT ALL GRADES - RELIGIOUS PREPARATORY
INSTITUTE ACCORDING TO NATIONALITY- BOYS SCHOOLS (2005/2006)

Grade NATIONALITY	المجموع Total	ثالث اعدادي 3 rd Prep	ثاني اعدادي 2 nd Prep	اول اعدادي 1 st Prep	الصف الجنسية
Qatari	-	-	-	-	قطري
U.A.E	-	-	-	-	اماراتي
Bahraini	1	-	-	1	بحريني
Kuwaiti	-	-	-	-	كويتي
Saudi	-	-	-	-	سعودي
Omani	-	-	-	-	عماني
Iraqi	-	-	-	-	عراقي
Yemeni	1	-	1	-	يمني
Palestinian	1	-	-	1	فلسطيني
Jordanian	1	-	1	-	اردني
Egyptian	6	1	-	5	مصري
Syrian	-	-	-	-	سوري
Libanese	-	-	-	-	لبناني
Sudanese	-	-	-	-	سوداني
Djiboutian	-	-	-	-	جيبوتي
Somali	5	-	1	4	صومالي
Libyan	-	-	-	-	ليبي
Tunisian	-	-	-	-	تونسي
Algerian	-	-	-	-	جزائري
Moroccan	-	-	-	-	مغربي
Mauritanian	-	-	-	-	موريتاني
Comorian	6	1	2	3	جزر القمر
Arab, Others	-	-	-	-	عربي آخر
Iranian	-	-	-	-	ايراني
Pakistani	1	-	-	1	باكستاني
Indian	1	-	1	-	هندي
Afghani	-	-	-	-	افغانستاني
Bangladesh	-	-	-	-	بنجلاديشي
Others	8	3	3	2	اخرى
Total	31	5	9	17	المجموع

خلاصة توزيع الطلاب المستجدين في كل الصفوف - المعهد الديني الاعدادي
حسب الصف والجنسية - مدارس البنين - العام الدراسي ٢٠٠٥ - ٢٠٠٦

SUMMARY OF THE DISTRIBUTION OF FRESH STUDENTS AT ALL GRADES - RELIGIOUS
PREPARATORY INSTITUTE ACCORDING TO NATIONALITY- BOYS SCHOOLS (2005/2006)

Grade Nationality	المجموع Total	ثالث اعدادي 3 rd Prep	ثاني اعدادي 2 nd Prep	اول اعدادي 1 st Prep	الصف الجنسية
Number of Qataris	-	-	-	-	عدد القطريين
Percentage %	-	-	-	-	النسبة %
Number of Gulf Citizens	1	-	-	1	عدد الخليجين
Percentage %	3.2	-	-	5.9	النسبة %
Number of Arabs	20	2	5	13	عدد العرب
Percentage %	64.5	40	55.6	76.5	النسبة %
Number of Others	10	3	4	3	اخرى
Percentage %	32.3	60	44.4	17.8	النسبة %
Number of Non-Qatari	31	5	9	17	غير قطري
Percentage %	100	100	100	100	النسبة %

توزيع الطلاب التاركين بالمرحلة الاعدادية العامة حسب الصفوف والجنسية
مدارس البنين والبنات - العام الدراسي ٢٠٠٥ - ٢٠٠٦

DISTRIBUTION OF STUDENTS DROP - OUTS - GENERAL PREPARATORY STAGES

ACCORDING TO GRADES and NATIONALITY

BOYS AND GIRLS SCHOOLS (2005/2006)

Detail	النسبة المئوية Percentage			المجموع Total			Zone المنطقة المناطق Zones						المسجلون Registered Students			البيان الجنسية		
	مجموع Total	غير قطري Non-Qatari	قطري Qatari	مجموع Total	غير قطري Non-Qatari	قطري Qatari	مجموع Total	غير قطري Non-Qatari	قطري Qatari	مجموع Total	غير قطري Non-Qatari	قطري Qatari	مجموع Total	غير قطري Non-Qatari	قطري Qatari			
Grade																الصف		
1st prep	Boys	5.3	4.9	5.7	127	48	79	1	-	1	126	48	78	2371	987	1384	البنين	أول إعدادي
	Girls	1.3	1.6	1.1	34	17	17	-	-	-	34	17	17	2550	1053	1497	البنات	
	Total	3.3	3.2	3.3	161	65	96	1	-	1	160	65	95	4921	2040	2881	المجموع	
2nd prep	Boys	6.9	6.8	7.0	151	62	89	5	2	3	146	60	86	2185	908	1277	البنين	ثاني إعدادي
	Girls	4.7	5.3	4.3	124	56	68	1	-	1	123	56	67	2648	1064	1584	البنات	
	Total	5.7	6.0	5.5	275	118	157	6	2	4	269	116	153	4833	1972	2861	المجموع	
3rd prep	Boys	6.6	5.3	7.5	136	44	92	4	1	3	132	43	89	2054	627	1227	البنين	ثالث إعدادي
	Girls	3.5	2.9	3.9	86	28	58	2	1	1	64	27	57	2470	981	1489	البنات	
	Total	4.9	4.0	5.4	222	72	150	6	2	4	216	70	146	4524	1808	2786	المجموع	
Total	Boys	6.3	5.7	6.7	414	154	260	10	3	7	404	151	253	6610	2722	3888	البنين	المجموع
	Girls	3.1	3.3	3.1	244	101	143	3	1	2	241	100	141	7668	3098	4570	البنات	
	Total	4.6	4.4	4.8	658	255	403	13	4	9	645	251	394	14278	5820	8458	المجموع	

توزيع الطلاب التاركين - المعهد الديني الاعدادي - بنين
 حسب الصفوف والجنسية - مدارس البنين - العام الدراسي ٢٠٠٥ - ٢٠٠٦

DISTRIBUTION OF STUDENTS DROP-OUTS - BOYS' RELIGIOUS PREPARTORY
 INSTITUTE ACCORDING TO GRADES AND NATIONALITY
 BOYS' SCHOOLS (2005/2006)

Nationality Grade	النسبة المئوية Percentage			التاركون Drop-Outs			المسجلون Registered Students			الجنسية الصف
	الجموع Total	غير قطري Non-Qatari	قطري Qatari	الجموع Total	غير قطري Non-Qatari	قطري Qatari	الجموع Total	غير قطري Non-Qatari	قطري Qatari	
1 st Prep.	21.7	21.4	25	10	9	1	46	42	4	أول اعدادي
2 nd Prep.	11.4	13.3	-	4	4	-	35	30	5	ثاني اعدادي
3 rd Prep.	12.1	3.8	42.9	4	1	3	33	26	7	ثالث اعدادي
Total	15.7	14.3	25	18	14	4	114	98	16	المجموع

توزيع الطلاب التاركين حسب حالة القيد بالمرحلة الاعدادية العامة
مدارس البنين والبنات - العام الدراسي ٢٠٠٥ - ٢٠٠٦

DISTRIBUTION OF STUDENTS DROP- OUTS ACCORDING TO REGISTRATION
STATUS GENERAL PREPARATORY STAGE - BOYS & GIRLS SCHOOLS (2005/2006)

SCHOOLS	المجموع Total				مدارس البنات Girls Schools				مدارس البنين Boys Schools				المدارس	
	Registration Status	المجموع TOTAL	راسب Repeaters	مترفع Promoted	مستجد Fresh	المجموع TOTAL	راسب Repeaters	مترفع Promoted	مستجد Fresh	المجموع TOTAL	راسب Repeaters	مترفع Promoted		مستجد Fresh
Grade														الصف
1 st Prep		161	71	37	53	34	14	7	13	127	57	30	40	أول اعدادي
2 nd Prep		275	38	152	85	124	11	80	33	151	27	72	52	ثاني اعدادي
3 rd Prep		222	31	104	87	86	5	50	31	136	26	54	56	ثالث اعدادي
Total		658	140	293	225	244	30	137	77	414	110	156	148	المجموع
Percentage %		100	21.3	44.5	34.2	100	12.3	56.1	31.6	100	26.6	37.7	35.7	النسبة المئوية %

توزيع الطلاب التاركين - المعهد الديني الاعدادي - بنين

حسب الصفوف وحالة القيد - مدارس البنين - العام الدراسي ٢٠٠٥ - ٢٠٠٦

DISTRIBUTION OF STUDENTS DROP-OUTS - BOYS' RELIGIOUS PREPARTORY
INSTITUTE ACCORDING TO GRADES AND REGISTRATION
STATUS - BOYS' SCHOOLS (2005/2006)

Grade	حالة القيد REGISTRATION. STATUS				الصف
	المجموع Total	راسب Repeaters	مترفع Promoted	مستجد Fresh	
1 st Prep	10	8	-	2	أول اعدادي
2 nd Prep	4	1	2	1	ثاني اعدادي
3 rd Prep	4	-	-	4	ثالث اعدادي
Total	18	9	2	7	المجموع
Percentage %	100	50	11.1	38.9	النسبة المئوية %

الفصل السابع
إحصاءات موظفي المرحلة
الإعدادية

CHAPTER SEVEN
PREPARATORY STAGE
PERSONNEL
STATISTICS



توزيع الهيئة التدريسية (مجموع ذكور وإناث) بالمرحلة الإعدادية حسب المؤهل والعمل
والجنسية مدارس البنين والبنات - العام الدراسي ٢٠٠٥ - ٢٠٠٦

DISTRIBUTION OF THE SCHOOLS STAFF- (MALES, FEMALES TOTAL) AT THE PREPARATORY STAGE

ACCORDING TO QUALIFICATION, WORK AND NATIONALITY BOYS' & GIRLS SCHOOLS (2005/2006)

Work	Qualification Nationality	المجموع الكلّي Grand Total	مؤهلات غير تربوية Non-Educational Qualifications						مؤهلات تربوية Educational Qualifications						المؤهل الجنسية	العمل
			المجموع Total	أعلى من جامعة Post Graduate	مؤهل جامعي Univ. Degree	دراسة جامعية Under Graduate	الثانوية العامة General Second. Educ.	أقل من ثانوية Under Second. Educ.	المجموع Total	أعلى من جامعة Post Graduate	جامعية وتربوية Univ. Deg. & Educ. Diploma	جامعية تربوية Univ. Degree	ثانوية وتربوية Second. Certif. & Educ. Diploma	ثانوية تربوية Educ. Sec. Cert.		
Administrators	Qatari	525	338	-	250	12	62	14	187	2	18	150	9	8	قطري	الإداريون
	Non - Qatari	18	14	-	10	1	3	-	4	-	1	2	1	-	غير قطري	
	Total	543	352	-	260	13	65	14	191	2	19	152	10	8	المجموع	
Teachers	Qatari	961	183	1	181	-	1	-	778	1	20	755	2	-	قطري	المدرسون
	Non - Qatari	625	268	22	245	-	1	-	357	10	72	257	16	2	غير قطري	
	Total	1586	451	23	426	-	2	-	1135	11	92	1012	18	2	المجموع	
Total	Qatari	1486	521	1	431	12	63	14	965	3	38	905	11	8	قطري	المجموع
	Non - Qatari	643	282	22	255	1	4	-	361	10	73	259	17	2	غير قطري	
	Total	2129	803	23	686	13	67	14	1326	13	111	1164	28	10	المجموع	

توزيع الهيئة التدريسية (الذكور) بالمرحلة الاعدادية حسب المؤهل والعمل والجنسية
مدارس البنين - العام الدراسي ٢٠٠٥ - ٢٠٠٦

DISTRIBUTION OF THE SCHOOLS STAFF (MALES) AT THE PREPARATORY STAGE ACCORDING
TO QUALIFICATION, WORK AND NATIONALITY BOYS' SCHOOLS (2005/2006)

Work	Qualification Nationality	المجموع الكلبي Grand Total	مؤهلات غير تربوية Non-Educational Qualifications					مؤهلات تربوية Educational Qualifications					المؤهل الجنسية	العمل		
			المجموع Total	أعلى من جامعة Post Graduate	مؤهل جامعي Univers. Degree	دراسة جامعة Under Graduate	الثانوية العامة General Second. Educ.	أقل من ثانوية Under Second. Educ.	المجموع Total	أعلى من جامعة Post Graduate	جامعية وتربوية Univers. Deg. & Educ. Diploma	جامعية تربوية Cert. Univers. Degree			ثانوية وتربوية Second. Certif. & Educ. Diploma	ثانوية تربوية Seccon. Educ. Cert.
Administrators	Qatari	157	117	-	61	2	43	11	40	1	4	25	6	4	قطري	الإداريون
	Non - Qatari	18	14	-	10	1	3	-	4	-	1	2	1	-	غير قطري	
	Total	175	131	-	71	3	46	11	44	1	5	27	7	4	المجموع	
Teachers	Qatari	178	78	1	76	-	1	-	100	-	9	91	-	-	قطري	المدرسون
	Non - Qatari	532	236	22	213	-	1	-	296	9	64	205	16	2	غير قطري	
	Total	710	314	23	289	-	2	-	396	9	73	296	16	2	المجموع	
Total	Qatari	335	195	1	137	2	44	11	140	1	13	116	6	4	قطري	المجموع
	Non - Qatari	550	250	22	223	1	4	-	300	9	65	207	17	2	غير قطري	
	Total	885	445	23	360	3	48	11	440	10	78	323	23	6	المجموع	

توزيع الهيئة التدريسية (إناث) بالمرحلة الإعدادية حسب المؤهل والعمل والجنسية
مدارس البنات - العام الدراسي ٢٠٠٥ - ٢٠٠٦

DISTRIBUTION OF THE SCHOOLS STAFF (FEMALES) AT THE PREPARATORY STAGE ACCORDING
TO QUALIFICATION, WORK AND NATIONALITY GIRLS' SCHOOLS (2005/2006)

Work	Qualification Nationality	المجموع الكلّي Grand Total	مؤهلات غير تربوية Non-Educational Qualifications					مؤهلات تربوية Educational Qualifications					المؤهل الجنسية	العمل		
			المجموع Total	أعلى من جامعة Post Graduate	مؤهل جامعي Univers. Degree	دراسة جامعة Under Graduate	الثانوية العامة General Second. Educ.	أقل من ثانوية Under Second. Educ.	المجموع Total	أعلى من جامعة Post Graduate	جامعية وتربوية Univers. Deg. & Educ. Diploma	جامعية تربوية Educ. Cert. Univers. Degree			ثانوية وتربوية Second. Certif. & Educ. Diploma	ثانوية تربوية Educ. Secon. Cert.
Administrators	Qatari	368	221	-	189	10	19	3	147	1	14	125	3	4	قطرية	الإداريات
	Non - Qatari	-	-	-	-	-	-	-	-	-	-	-	-	-	غير قطرية	
	Total	368	221	-	189	10	19	3	147	1	14	125	3	4	المجموع	
Teachers	Qatari	783	105	-	105	-	-	-	678	1	11	664	2	-	قطرية	المدرسات
	Non - Qatari	93	32	-	32	-	-	-	61	1	8	52	-	-	غير قطرية	
	Total	876	137	-	137	-	-	-	739	2	19	716	2	-	المجموع	
Total	Qatari	1151	326	-	294	10	19	3	825	2	25	789	5	4	قطرية	المجموع
	Non - Qatari	93	32	-	32	-	-	-	61	1	8	52	-	-	غير قطرية	
	Total	1244	358	-	326	10	19	3	886	3	33	841	5	4	المجموع	

توزيع الهيئة التدريسية (مجموع ذكور وإناث) بالمرحلة الإعدادية العامة حسب نوع العمل والمؤهل والجنسية مدارس البنين والبنات - العام الدراسي ٢٠٠٥ - ٢٠٠٦

DISTRIBUTION OF THE SCHOOLS STAFF (MALES, FEMALES TOTAL) AT THE PREPARATORY STAGE ACCORDING TO TYPE OF WORK, QUALIFICATION AND NATIONALITY BOYS' & GIRLS SCHOOLS (2005/2006)

Type of Work	المجموع Total			أقل من جامعة Less than Univ. degree				جامعة أو أعلى Univ. degree & above				نوع العمل	
				غير تربوي Non-Educational		تربوي Educational		غير تربوي Non-Educational		تربوي Educational			
	المجموع Total	غير قطري Non-Qatari	قطري Qatari	غير قطري Non-Qatari	قطري Qatari	غير قطري Non-Qatari	قطري Qatari	غير قطري Non-Qatari	قطري Qatari	غير قطري Non-Qatari	قطري Qatari		
Administrators	Headmaster	32	-	32	-	1	-	4	-	11	-	16	مدير
	Assialant Headmaslo	73	2	71	1	2	-	8	1	21	-	40	وكيل
	Secretary	34	3	32	1	14	1	1	1	11	-	6	سكرتير
	Officer/Supervisor	138	1	137	1	27	-	3	-	47	-	60	ضابط / مشرف
	Store Keeper	33	-	33	-	12	-	-	-	7	-	14	أمين مخزن
	Social Supervisor	83	1	82	-	-	-	-	-	70	1	12	مشرف اجتماعي
	Laboratorian	45	3	42	1	7	-	-	1	26	1	9	محاضر مختبر
	Librarian	47	8	39	-	2	-	-	7	32	1	5	أمين مكتبة
	Canteen Supervisor	44	-	44	-	11	-	1	-	25	-	7	مشرف مقصف
	Other	13	-	13	-	12	-	-	-	-	-	1	أخرى
Total, Admin.	543	18	525	4	88	1	17	10	250	3	170	مجموع الإداريين	
Teachers	Shari'a Teacher	197	79	118	-	-	2	2	49	38	28	78	مدرس علوم شرعية
	Arabic Teacher.	272	147	125	-	-	-	-	67	16	80	109	مدرس لغة عربية
	English Teacher	214	139	75	-	-	6	-	57	9	76	66	مدرس لغة انجليزية
	Math, Teacher	201	116	85	-	-	4	-	41	9	71	76	مدرس رياضيات
	Sci. Teacher	183	50	133	-	-	1	-	19	30	30	103	مدرس علوم عامة
	Civics Teacher	189	6	183	-	-	-	-	5	65	1	118	مدرس اجتماعيات
	Arts Teacher	111	55	56	1	-	4	-	18	2	32	54	مدرس تربية الفنية
	Physical Education Teacher	90	16	74	-	1	1	-	2	-	13	73	مدرس تربية رياضية
	House Keeping Teacher	99	2	97	-	-	-	-	-	1	2	96	مدرسة تربية اسرية
	Computer Teacher	29	15	14	-	-	-	-	9	12	6	2	مدرس حاسوب
	Other	1	-	1	-	-	-	-	-	-	-	1	مواد أخرى
	Total Teachers	1586	625	961	1	1	18	2	267	182	339	776	مجموع المدرسين
Grand Total	2129	643	1486	5	89	19	19	277	432	342	946	المجموع الكلي	

توزيع الهيئة التدريسية (ذكور) بالمرحلة الإعدادية العامة حسب العمل والمؤهل
والجنسية مدارس البنين - العام الدراسي ٢٠٠٥-٢٠٠٦

DISTRIBUTION THE SCHOOL STAFF (MALES) AT THE PREPARATORY STAGE ACCORDING TO
TYPE OF WORK, QUALIFCATION AND NATIONALTY BOYS' SCHOOLS (2005/2006)

Type of Work	المجموع Total		أقل من جامعة Less than Univ. degree				جامعة أو أعلى Univ. degree & above				نوع العمل			
			غير تربوي Non-Educational		تربوي Educational		غير تربوي Non-Educational		تربوي Educational					
	المجموع Total	غير قطري Non-Qatari	قطري Qatari	غير قطري Non-Qatari	قطري Qatari	غير قطري Non-Qatari	قطري Qatari	غير قطري Non-Qatari	قطري Qatari	غير قطري Non-Qatari		قطري Qatari		
Administrators	Headmaster	15	-	15	-	1	-	4	-	4	-	6	مدير	
	Assialant Headmasle	30	2	28	1	2	-	6	1	12	-	8	وكيل	
	Secretary	13	3	10	1	9	1	-	1	1	-	-	سكرتير	
	Officer/Supervisor	28	1	27	1	19	-	-	-	3	-	5	ضابط / مشرفة	
	Store Keeper	15	-	15	-	11	-	-	-	3	-	1	أمين مخزن	
	Social Supervisor	37	1	36	-	-	-	-	-	30	1	6	مشرف اجتماعية	
	Laboratorian	11	3	8	1	2	-	-	1	3	1	3	محضر مختبر	
	Librarian	16	8	8	-	2	-	-	7	5	1	1	أمين مكتبة	
	Canteen Supervisor	8	-	8	-	8	-	-	-	-	-	-	مشرف مقصف	
	Other	2	-	2	-	2	-	-	-	-	-	-	أخرى	
	Total, Admin.	175	18	157	4	56	1	10	10	61	3	30	مجموع الإداريين	
Teachers	Shari'a Teacher	88	78	10	-	-	2	-	49	8	27	2	مدرس علوم شرعية	
	Arabic Teacher	130	129	1	-	-	-	-	57	1	72	-	مدرس لغة عربية	
	English Teacher	110	109	1	-	-	6	-	45	-	58	1	مدرس لغة انجليزية	
	Math, Teacher	89	88	1	-	-	4	-	33	1	51	-	مدرس رياضيات	
	Sci. Teacher	82	48	34	-	-	1	-	18	13	29	21	مدرس علوم عامة	
	Civics Teacher	86	6	80	-	-	-	-	5	53	1	27	مدرس اجتماعيات	
	Arts Teacher	63	52	11	1	-	4	-	18	1	29	10	مدرس تربية فنية	
	Physical Education Teacher	48	8	40	-	1	1	-	2	-	5	39	مدرس تربية رياضية	
	Computer Teacher	14	14	-	-	-	-	-	8	-	6	-	مدرس حاسوب	
	Other	-	-	-	-	-	-	-	-	-	-	-	-	مواد أخرى
	Total Teachers	710	532	178	1	1	18	-	235	77	278	100	مجموع المدرسين	
Grand Total	885	550	335	5	57	19	10	245	138	281	130	المجموع الكلي		

توزيع الهيئة التدريسية (إناث) بالمرحلة الإعدادية العامة حسب نوع العمل والمؤهل والجنسية مدارس البنات - العام الدراسي ٢٠٠٥ - ٢٠٠٦

DISTRIBUTION THE SCHOOL STAFF (FEMALES) AT THE PREPARATORY STAGE ACCORDING TO TYPE OF WORK, QUALIFCATION AND NATIONALITY GIRLS' SCHOOLS (2005/2006)

Type of Work	المجموع Total			أقل من جامعة Less than Univ. degree				جامعة أو أعلى Univ. degree&above				نوع العمل		
				غير تربوي Non-Educational		تربوي Educational		غير تربوي Non-Educational		تربوي Educational				
	المجموع Total	غير قطري Non-Qatari	قطري Qatari	غير قطري Non-Qatari	قطري Qatari	غير قطري Non-Qatari	قطري Qatari	غير قطري Non-Qatari	قطري Qatari	غير قطري Non-Qatari	قطري Qatari			
Administrators	Headmaster	17	-	17	-	-	-	-	-	7	-	10	مديرة	
	Assiatant Headmaster	43	-	43	-	-	-	2	-	9	-	32	وكيلة	
	Secretary	22	-	22	-	5	-	1	-	10	-	6	سكرتيرة	
	Officer/Supervisor	110	-	110	-	8	-	3	-	44	-	55	ضابطة / مشرفة	
	Store Keeper	18	-	18	-	1	-	-	-	4	-	13	أمانة مخزن	
	Social Supervisor	46	-	46	-	-	-	-	-	40	-	6	مشرفة اجتماعية	
	Laboratorian	34	-	34	-	5	-	-	-	23	-	6	محاضرة مختبر	
	Librarian	31	-	31	-	-	-	-	-	27	-	4	أمانة مكتبة	
	Canleen Supervisor	36	-	36	-	3	-	1	-	25	-	7	مشرفة مقصف	
	Other	11	-	11	-	10	-	-	-	-	-	1	أخرى	
Total, Admin.	368	-	368	-	32	-	7	-	189	-	140	مجموع الإداريين		
Teachers	Shari'a Teacher	109	1	108	-	-	-	2	-	30	1	76	مدرسة علوم شرعية	
	Arabic Teacher	142	18	124	-	-	-	-	10	15	8	109	مدرسة لغة عربية	
	English Teacher	104	30	74	-	-	-	-	12	9	18	65	مدرسة لغة انجليزية	
	Math, Teacher	112	28	84	-	-	-	-	8	8	20	76	مدرسة رياضيات	
	Sci. Teacher	101	2	99	-	-	-	-	1	17	1	82	مدرسة علوم عامة	
	Civics Teacher	103	-	103	-	-	-	-	-	12	-	91	مدرسة اجتماعيات	
	Arts Teacher	48	3	45	-	-	-	-	-	1	3	44	مدرسة تربية فنية	
	Physical Education Teacher	42	8	34	-	-	-	-	-	-	8	34	مدرسة تربية رياضية	
	House Keeping Teacher	99	2	97	-	-	-	-	-	1	2	96	مدرسة تربية أسرية	
	Computer Teacher	15	1	14	-	-	-	-	-	1	12	-	2	مدرسة حاسوب
	Other	1	-	1	-	-	-	-	-	-	-	-	1	مواد أخرى
	Total Teachers	876	93	783	-	-	-	2	32	105	61	676	مجموع المدرسين	
Grand Total	1244	93	1151	-	32	-	9	32	294	61	816	المجموع الكلي		

توزيع الهيئة التدريسية (مجموع ذكور وإناث) بالمرحلة الإعدادية حسب السن والعمل والجنسية
مدارس البنين والبنات - العام الدراسي ٢٠٠٥-٢٠٠٦

DISTRIBUTION OF THE SCHOOLS STAFF (MALES, FEMALES TOTAL) AT THE PREPARATORY
STAGE ACCORDING TO AGE, WORK AND NATIONALITY BOYS' & GIRLS SCHOOLS (2005/2006)

STAGE	AGE	المجموع Total		٦٠ فأكثر 60 and above		-55		-50		-45		-40		-35		-30		-25		- 20		أقل من ٢٠ سنة Less than 20.		السن	المرحلة		
		Nationality	المجموع Total	مدرس Teacher	الإداري Adminis.	مدرس Teacher	الإداري Adminis.	مدرس Teacher	الإداري Adminis.	مدرس Teacher	الإداري Adminis.	مدرس Teacher	الإداري Adminis.	مدرس Teacher	الإداري Adminis.	مدرس Teacher	الإداري Adminis.	مدرس Teacher	الإداري Adminis.	مدرس Teacher	الإداري Adminis.	مدرس Teacher	الإداري Adminis.			العمل	
																										الجنسية	
Boys School	Qatari	335	178	157	-	-	1	2	2	12	2	25	13	31	49	36	61	31	43	19	7	1	-	-	قطري		
	Non-Qatari	550	532	18	9	1	67	4	86	2	76	4	96	2	100	3	61	1	35	1	2	-	-	-	غير قطري		
	Total	885	710	175	9	1	68	6	88	14	78	29	109	33	149	39	122	32	78	20	9	1	-	-	المجموع		
Girls School	Qatari	1151	783	368	-	-	-	1	2	17	10	61	101	82	203	98	243	61	204	42	20	6	-	-	قطرية		
	Non-Qatari	93	93	-	-	-	3	-	5	-	14	-	20	-	19	-	19	-	11	-	2	-	-	-	غير قطرية		
	Total	1244	876	368	-	-	3	1	7	17	24	61	121	82	222	98	262	61	215	42	22	6	-	-	المجموع		
Grand Total	Qatari	1486	961	525	-	-	1	3	4	29	12	86	114	113	252	134	304	92	247	61	27	7	-	-	قطري		
	Non-Qatari	643	625	18	9	1	70	4	91	2	90	4	116	2	119	3	80	1	46	1	4	-	-	-	غير قطري		
	Total	2129	1586	543	9	1	71	7	95	31	102	90	230	115	371	137	384	93	293	62	31	7	-	-	المجموع		

توزيع الهيئة التدريسية (مجموع ذكور وإناث) بالمرحلة الإعدادية - حسب الجنس والجنسية والعمل مدارس البنين والبنات - العام الدراسي ٢٠٠٥-٢٠٠٦

DISTRIBUTION OF THE SCHOOL STAFF(MALES, FEMALES TOTAL) AT THE PREPARATORY STAGE ACCORDING TO SEX, NATIONALITY AND WORK- BOYS' & GIRLS' SCHOOLS (2005/2006)

SEX	المجموع Total			إناث Female			ذكور Male			الجنس العمل الجنسية
	المجموع Total	مدرس Teacher	إداري Admin	المجموع Total	مدرسة Teacher	إدارية Admin	المجموع Total	مدرس Teacher	إداري Admin	
Qatari	1486	961	525	1151	783	368	335	178	157	قطري
U. A. E.	1	1	-	1	1	-	-	-	-	إماراتي
Bahrain	-	-	-	-	-	-	-	-	-	بحريني
Kuwait	-	-	-	-	-	-	-	-	-	كويتي
Soudi Arabia	3	2	1	-	-	-	3	2	1	سعودي
Oman	12	12	-	2	2	-	10	10	-	عماني
Iraq	1	1	-	-	-	-	1	1	-	عراقي
Yemen	3	3	-	-	-	-	3	3	-	يمني
Palestine	84	80	4	12	12	-	72	68	4	فلسطيني
Jordan	163	161	2	20	20	-	143	141	2	أردني
Egypt	240	234	6	37	37	-	203	197	6	مصري
Syria	81	80	1	7	7	-	74	73	1	سوري
Lebanon	8	8	-	-	-	-	8	8	-	لبناني
Sudan	26	25	1	8	8	-	18	17	1	سوداني
Djibouti	-	-	-	-	-	-	-	-	-	جيبوتي
Somalia	-	-	-	-	-	-	-	-	-	صومالي
Libya	-	-	-	-	-	-	-	-	-	ليبي
Tunisia	8	8	-	3	3	-	5	5	-	تونسي
Algeria	-	-	-	-	-	-	-	-	-	جزائري
Morocco	-	-	-	-	-	-	-	-	-	مغربي
Mauritanian	5	5	-	-	-	-	5	5	-	موريتاني
Comarian	-	-	-	-	-	-	-	-	-	جزر القمر
Other Atabs	6	3	3	2	2	-	4	1	3	جنسيات عربية أخرى
Iran	1	1	-	1	1	-	-	-	-	إيراني
Pakistan	1	1	-	-	-	-	1	1	-	باكستاني
India	-	-	-	-	-	-	-	-	-	هندي
Afghani	-	-	-	-	-	-	-	-	-	افغانستاني
Bangladeshi	-	-	-	-	-	-	-	-	-	بنغلاديشي
Others	-	-	-	-	-	-	-	-	-	جنسيات أخرى
Total	2129	1586	543	1244	876	368	885	710	175	المجموع
Qataria	1486	961	525	1151	783	368	335	178	157	القطريون
Qataris %	69.8	60.6	96.7	92.5	89.4	100	37.9	25.1	89.7	نسبة القطريين %
Non-Qatari	643	625	18	93	93	-	550	532	18	غير القطريين
Non-Qataris %	30.2	39.4	3.3	7.5	10.6	-	62.1	74.9	10.3	نسبة غير القطريين %

توزيع الهيئة التدريسية (مجموع ذكور واناث) بالمرحلة الاعدادية حسب نوع التعاقد والعمل
مدارس البنين والبنات - العام الدراسي ٢٠٠٥ - ٢٠٠٦

DISTRIBUTION OF SCHOOLS STAFF (MALES, FEMALES TOTAL) AT THE PREPARATORY STAGE, ACCORDING
TO TYPE OF CONTRACT & WORK BOYS' & GIRLS' SCHOOLS (2005/2006)

Stage	Type of Work	المجموع الكلي Grand Total	إعـارات (بعثات) Secondment										شخصي Personal Contract	نوع العمل	المرحلة
			مجموع الاعارات Total	نول لجنسية اخرى Others	بريطانيا Briatin	نول عربية اخرى Others	تونس Tunis	السودان Sudan	سوريا Syria	فلسطين Palestine	الأردن jordan	ع.م.ع A.R. OF EGYPT			
Boys Schools	Admin	175	-	-	-	-	-	-	-	-	-	-	175	إداريون	مدارس البنين
	Teacher	710	2	-	-	2	-	-	-	-	-	-	708	مدرسون	
	Total	885	2	-	-	2	-	-	-	-	-	-	883	المجموع	
Girls Schools	Admin	368	-	-	-	-	-	-	-	-	-	-	368	إداريات	مدارس البنات
	Teacher	876	-	-	-	-	-	-	-	-	-	-	876	مدرسات	
	Total	1244	-	-	-	-	-	-	-	-	-	-	1244	المجموع	
Grand Total	Admin	543	-	-	-	-	-	-	-	-	-	-	543	إداريون	المجموع الكلي
	Teacher	1586	2	-	-	2	-	-	-	-	-	-	1584	مدرسون	
	Total	2129	2	-	-	2	-	-	-	-	-	-	2127	المجموع	

توزيع العمال (مجموع الذكور والإناث) بالمرحلة الإعدادية حسب الجنس ونوع العمل والجنسية- العام الدراسي ٢٠٠٥-٢٠٠٦

DISTRIBUTION OF THE LABOURERS (MALES, FEMALES TOTAL) AT THE PREPARATORY

STAFF ACCORDING TO SEX TYPE OF WORK AND NATIONALITY BOYS & GIRLS SCHOLLS (2005/2006)

type of work	nationality SEX	المجموع			مدارس البنات			مدارس البنين			الجنسية الجنس	نوع العمل
		المجموع total	غير قطري non- Qatari	قطري Qatari	المجموع total	غير قطري non- Qatari	قطري Qatari	المجموع total	غير قطري non- Qatari	قطري Qatari		
Office Boy	male	41	40	1	-	-	-	41	40	1	ذكور	فراش
	female	166	70	96	166	70	96	-	-	-	إناث	
Messenger	male	12	11	1	-	-	-	12	11	1	ذكور	مراسل
	female	2	-	2	2	-	2	-	-	-	إناث	
Guard	male	4	3	1	-	-	-	4	3	1	ذكور	حارس
	female	-	-	-	-	-	-	-	-	-	إناث	
Bus Driver	male	7	5	2	2	2	-	5	3	2	ذكور	سائق باص
	female	-	-	-	-	-	-	-	-	-	إناث	
Bus Labourer	male	-	-	-	-	-	-	-	-	-	ذكور	معاون باص
	female	-	-	-	-	-	-	-	-	-	إناث	
Filing Worker	male	2	-	2	-	-	-	2	-	2	ذكور	عامل ملفات
	female	8	-	8	8	-	8	-	-	-	إناث	
Worker	male	1	1	-	-	-	-	1	1	-	ذكور	عامل صحة
	female	1	-	1	1	-	1	-	-	-	إناث	
Others	male	-	-	-	-	-	-	-	-	-	ذكور	أخرى
	female	-	-	-	-	-	-	-	-	-	إناث	
Totals	male	67	60	7	2	2	-	65	58	7	ذكور	المجموع
	female	177	70	107	177	70	107	-	-	-	إناث	
Grand Total		244	130	114	179	72	107	65	58	7	المجموع العام	

الفصل الثامن

CHAPTER EIGHT

إحصاءات طلاب المراحل

الثانوية والتخصصية

SECONDARY & SPECIALIZED STAGES STUDENTS' STATISTICS

خلاصة التعليم - المرحلة الثانوية العامة والتخصصية - العام الدراسي ٢٠٠٥-٢٠٠٦

EDUCATION SUMMARY OF GENERAL
AND SPECIALIZED SECONDARY STAGE (2005/2006)

متوسط المدرسون للشعبة Average Teachers per class	متوسط الطلاب للمدرس Average Students per Teacher	متوسط الطلاب للشعبة Average Students per class	متوسط الطلاب للمدرسة Average Students per school	الهيئة التدريسية School Staff			عدد الطلاب Number of Students		عدد المدارس No. of Schools	المدارس Schools	
				المجموع Total	مدرسون Teachers	إداريون Admin.	عدد الطلاب No. of Students	عدد الشعب No. of Classes			
2.8	10.5	29	408	772	620	152	6535	222	16	بنين Boys	الثانوية العامة General Secondary Stage
3.6	8.3	30	387	1430	1028	402	8512	286	22	بنات Girls	General Secondary Stage
3.3	4.4	15	102	31	23	8	102	7	1	بنين Boys	التجارة Commerce Secondary Stage
2.9	7.7	22	123	39	32	7	246	11	2	بنين Boys	المعهد الديني (ع+ث) Religious Institute (Prep. & Sec.)
2.8	10.2	29	362	842	675	167	6883	240	19	بنين Boys	المجموع الكلي Grand Total
3.6	8.3	30	387	1430	1028	402	8512	286	22	بنات Girls	
3.2	9.0	29	375	2272	1703	569	15395	526	41	المجموع Total	

توزيع الطلاب حسب الصفوف - المرحلة الثانوية العامة - مدارس البنين والبنات
العام الدراسي ٢٠٠٥-٢٠٠٦

DISTRIBUTION OF STUDENTS ACCORDING TO GRADES
GENERAL SECONDARY STAGE- BOYS AND GIRLS SCHOOLS (2005/2006)

Grade		المجموع Total	بنات Girls	بنين Boys	الصف	
1st. Grade Sec.	classes	162	85	77	شعب	الاول الثانوي
	Students	5223	2779	2444	طلاب	
2nd Grade Literary French	classes	19	17	2	شعب	الثاني الادبي فرنسي
	Students	489	431	58	طلاب	
2nd Grade literary Math. & Science	classes	91	52	39	شعب	الثاني الادبي رياضيات وعلوم
	Students	2760	1637	1123	طلاب	
2nd Grade Scientific	classes	56	30	26	شعب	الثاني العلمي
	Students	1510	804	706	طلاب	
3rd Grade literary French	classes	18	17	1	شعب	الثالث الادبي فرنسي
	Students	496	428	68	طلاب	
3rd Grade literary Math. & Science	classes	99	53	46	شعب	الثالث الادبي رياضيات وعلوم
	Students	2865	1577	1288	طلاب	
3rd Grade Scientific	classes	63	32	31	شعب	الثالث العلمي
	Students	1704	856	848	طلاب	
Grand Total	classes	508	286	222	شعب	المجموع العام
	Students	15047	8512	6535	طلاب	

توزيع الطلاب حسب الصفوف - المرحلة الثانوية التخصصية - بنين
 العام الدراسي ٢٠٠٥ - ٢٠٠٦

**DISTRIBUTION OF STUDENTS AT SECONDARY SPECIALIZED
 STAGE- ACCORDING TO GRADES - BOYS SCHOOLS (2005/2006)**

Grade		المجموع Total	المعهد الديني Religious Institute	التجارة Commerce	الصف	
1st Sec.	Classes	4	2	2	شعب	الأول الثانوي
	Students	68	37	31	طلاب	
2nd Sec.	Classes	4	2	2	شعب	الثاني الثانوي
	Students	64	38	26	طلاب	
3rd Sec.	Classes	5	2	3	شعب	الثالث الثانوي
	Students	102	57	45	طلاب	
Total	Classes	13	6	7	شعب	المجموع
	Students	234	132	102	طلاب	

توزيع الطلاب حسب المناطق والصفوف والشعب - مدارس البنين والبنات
المرحلة الثانوية العامة - العام الدراسي ٢٠٠٥ - ٢٠٠٦

DISTRIBUTION OF STUDENTS ACCORDING TO ZONES, GRADES AND CLASSES

BOYS AND GIRLS SCHOOLS- GENERAL SECONDARY STAGE (2005/2006)

ZONE	GRADE	العمال Labourers	الهيئة التدريسية School Staff			المجموع Total		ثالث علمي 3rd SEC. SC.		ثالث رياضيات 3rd SEC. MATH.		ثالث فرنسي 3rd SEC. FRE.		ثاني علمي 3rd SEC. SC.		ثاني رياضيات 2nd SEC. MATH.		ثاني فرنسي 2nd SEC. FRE.		الأول الثانوي 1st SEC.		المنطقة
			المجموع total	مدرس teach.	إداري admin.	طلاب studen.	شعب classes	طلاب studen.	شعب classes	طلاب studen.	شعب classes	طلاب studen.	شعب classes	طلاب studen.	شعب classes	طلاب studen.	شعب classes	طلاب studen.	شعب classes	طلاب studen.	شعب classes	
			Al Doha	258	1934	1445	489	14247	455	1644	57	2680	87	465	16	1446	51	2604	81	474	17	
Al Khoar	26	147	109	38	508	26	38	3	107	6	23	1	45	2	91	4	9	1	195	9	الخور	
Al Shamal	14	70	48	22	132	13	17	2	22	2	8	1	15	2	16	2	6	1	48	3	الشمال	
Dukhan	7	51	46	5	160	14	5	1	56	4	-	-	4	1	49	4	-	-	46	4	دخان	
Total	305	2202	1648	554	15047	508	1704	63	2865	99	496	18	1510	56	2760	91	489	19	5223	162	المجموع	

توزيع الطلاب حسب المناطق والصفوف والشعب

مدارس البنين - المرحلة الثانوية العامة - العام الدراسي ٢٠٠٥-٢٠٠٦

DISTRIBUTION OF STUDENTS ACCORDING TO ZONES, GRADES AND CLASSES

BOYS SCHOOLS- GENERAL SECONDARY STAGE (2005/2006)

ZONE	GRADE	العمال Labourers	الهيئة التدريسية School Staff			المجموع Total		ثالث علمي 3rd SEC. SC.		ثالث رياضيات 3rd SEC. MATH.		ثالث فرنسي 3rd SEC. FRE.		ثاني علمي 3rd SEC. SC.		ثاني رياضيات 2nd SEC. MATH.		ثاني فرنسي 2nd SEC. FRE.		الأول الثانوي 1st SEC.		الصف المطابقة
			المجموع total	مدرس teach.	إداري admin.	طلاب studen.	شعب classes	طلاب studen.	شعب classes	طلاب studen.	شعب classes	طلاب studen.	شعب classes	طلاب studen.	شعب classes	طلاب studen.	شعب classes	طلاب studen.	شعب classes	طلاب studen.	شعب classes	
			Al Doha	48	668	541	127	6116	195	804	27	1182	40	68	1	671	23	1046	34	58	2	
Al Khoar	7	46	35	11	260	13	26	2	64	3	-	-	21	1	45	2	-	-	104	5	الخور	
Al Shamal	10	31	22	9	68	6	13	1	9	1	-	-	10	1	8	1	-	-	28	2	الشمال	
Dukhan	7	27	22	5	91	8	5	1	33	2	-	-	4	1	24	2	-	-	25	2	دخان	
Total	72	772	620	152	6535	222	848	31	1288	46	68	1	706	26	1123	39	58	2	2444	77	المجموع	

توزيع الطلاب حسب المناطق والصفوف والشعب

مدارس البنات - المرحلة الثانوية العامة - العام الدراسي ٢٠٠٥-٢٠٠٦

DISTRIBUTION OF STUDENTS ACCORDING TO ZONES, GRADES AND CLASSES

GIRLS SCHOOLS- GENERAL SECONDARY STAGE (2005/2006)

ZONE	GRADE	العمال Labourors	الهيئة التدريسية School Staff			المجموع Total		ثالث علمي 3rd SEC. SC.		ثالث رياضيات 3rd SEC. MATH.		ثالث فرنسي 3rd SEC. FRE.		ثاني علمي 3rd SEC. SC.		ثاني رياضيات 2nd SEC. MATH.		ثاني فرنسي 2nd SEC. FRE.		الأول الثانوي 1st SEC.		الصف المنطقة
			المجموع total	مدرسة teach.	إدارية admin.	طالبات studen.	شعب classes	طالبات studen.	شعب classes	طالبات studen.	شعب classes	طالبات studen.	شعب classes	طالبات studen.	شعب classes	طالبات studen.	شعب classes	طالبات studen.	شعب classes	طالبات studen.	شعب classes	
			Al Doha	210	1266	904	362	8131	260	840	30	1498	47	397	15	775	28	1558	47	416	15	
Al Khoar	19	101	74	27	248	13	12	1	43	3	23	1	24	1	46	2	9	1	91	4	الخور	
Al Shamal	4	39	26	13	64	7	4	1	13	1	8	1	5	1	8	1	6	1	20	1	الشمال	
Dukhan	-	24	24	-	69	6	-	-	23	2	-	-	-	-	25	2	-	-	21	2	دخان	
Total	233	1430	1028	402	8512	286	856	32	1577	53	428	17	804	30	1637	52	431	17	2779	85	المجموع	

توزيع الطلاب حسب حالة القيد - المرحلة الثانوية العامة
مدارس البنين والبنات - العام الدراسي ٢٠٠٥-٢٠٠٦

DISTRIBUTION OF STUDENTS AT THE GENERAL SECONDARY STAGE
ACCORDING TO REGISTRATION STATUS-BOYS & GIRLS SCHOOLS (2005/2006)

Registration Status Grade	المجموع Total				مدارس البنات Girls Schools				مدارس البنين Boys Schools				حالة القيد الصف
	الجموع TOTAL	راسب Repeaters	مترفع Promoted	مستجد Fresh	الجموع TOTAL	راسبة Repeaters	مترفعة Promoted	مستجدة Fresh	الجموع TOTAL	راسب Repeaters	مترفع Promoted	مستجد Fresh	
1 st Sec.	5223	612	4358	253	2779	255	2461	63	2444	357	1897	190	أول ثانوي
2 nd Sec. French	489	16	463	10	431	14	410	7	58	2	53	3	ثاني ثانوي فرنسي
2 nd Sec. Maths.	2760	131	2556	73	1637	40	1564	33	1123	91	992	40	ثاني ثانوي رياضيات
2 nd Sec. Scientific	1510	46	1382	82	804	6	741	57	706	40	641	25	ثاني ثانوي علمي
3 rd Sec. French	496	54	432	10	428	36	386	6	68	18	46	4	ثالث ثانوي فرنسي
3 rd Sec. Maths.	2865	320	2425	120	1577	123	1429	25	1288	197	996	95	ثالث ثانوي رياضيات
3 rd Sec. Scientific	1704	239	1373	92	856	78	724	54	848	161	649	38	ثالث ثانوي علمي
Total	15047	1418	12989	640	8512	552	7715	245	6535	866	5274	395	المجموع
Percentage %	100	9.4	86.3	4.3	100	6.5	90.6	2.9	100	13.3	80.7	6.0	النسبة المئوية %

توزيع الطلاب حسب حالة القيد - المرحلة الثانوية التخصصية

مدارس البنين - العام الدراسي ٢٠٠٥-٢٠٠٦

DISTRIBUTION OF STUDENTS AT SECONDARY SPECIALIZED STAGE

ACCORDING TO REGISTRATION STATUS - BOYS SCHOOLS (2005/2006)

SCHOOL	Reg. status	مجموع Total	راسب Repeater	مترفع Promoted	مستجد Fresh	حالة القيد	المدرسة
	Grade					الصف	
Secondary School of Commerce	1st SEC.	31	3	21	7	أول ثانوي	التجارة الثانوية
	2nd SEC.	26	2	24	-	ثاني ثانوي	
	3rd SEC.	45	11	34	-	ثالث ثانوي	
	Total	102	16	79	7	المجموع	
	percentage%	100	15.7	77.4	6.9	النسبة المئوية%	
Religious Sec. Institute	1st Sec.	37	1	23	13	أول ثانوي	المعهد الديني الثانوي
	2nd Sec.	38	-	35	3	ثاني ثانوي	
	3rd Sec.	57	21	33	3	ثالث ثانوي	
	Total	132	22	91	19	المجموع	
	percentage%	100	16.7	68.9	14.4	النسبة المئوية%	
Grand Total		234	36	170	26	المجموع العام	
percentage%		100	16.2	72.7	11.1	النسبة المئوية%	

توزيع طلاب المرحلة الثانوية العامة حسب السن والجنس
العام الدراسي ٢٠٠٥-٢٠٠٦

DISTRIBUTION OF STUDENTS - GENERAL SECONDARY STAGE
ACCORDING TO AGE AND SEX (2005/2006)

مجموع Total	ثالث علمي 3rd Sec.sc.	ثالث رياضيات 3rd Sec.Math.	ثالث فرنسي 3rd Sec.Fre.	ثاني علمي 2nd Sec.sc.	ثاني رياضيات 2nd Sec.Math.	ثاني فرنسي 2nd Sec.Fre.	أول ثانوي 1st Sec.	الجنس Sex	الصف / فئات العمر Grade / Age Range
11	-	-	-	-	-	-	11	ذكور/ Male	اقل من 14 سنة Less than 14 years
27	-	-	-	1	-	-	26	إناث/ Female	
38	-	-	-	1	-	-	37	مجموع/ Total	
416	-	-	-	12	8	-	396	ذكور/ Male	- 14
695	-	-	-	20	9	1	665	إناث/ Female	
1111	-	-	-	32	17	1	1061	مجموع/ Total	
1574	15	6	-	168	247	11	1127	ذكور/ Male	- 15
2307	10	8	5	234	403	140	1507	إناث/ Female	
3881	25	14	5	402	650	151	2634	مجموع/ Total	
1893	185	185	11	458	524	26	504	ذكور/ Male	- 16
2546	227	330	131	496	836	238	288	إناث/ Female	
4439	412	515	142	954	1360	264	792	مجموع/ Total	
1463	416	525	22	47	206	8	239	ذكور/ Male	- 17
1914	516	783	198	38	206	27	146	إناث/ Female	
3377	932	1308	220	85	412	35	385	مجموع/ Total	
709	157	304	21	15	89	10	113	ذكور/ Male	- 18
576	74	245	42	11	101	14	89	إناث/ Female	
1285	231	549	63	26	190	24	202	مجموع/ Total	
313	51	174	9	4	39	1	35	ذكور/ Male	- 19
256	21	102	33	3	50	7	40	إناث/ Female	
569	72	276	42	7	89	8	75	مجموع/ Total	
115	18	64	3	2	8	2	18	ذكور/ Male	- 20
128	6	66	13	1	25	4	13	إناث/ Female	
243	24	130	16	3	33	6	31	مجموع/ Total	
34	5	24	2	-	2	-	1	ذكور/ Male	- 21
43	2	30	5	-	3	-	3	إناث/ Female	
77	7	54	7	-	5	-	4	مجموع/ Total	
7	1	6	-	-	-	-	-	ذكور/ Male	- 22
18	-	12	1	-	4	-	1	إناث/ Female	
25	1	18	1	-	4	-	1	مجموع/ Total	
-	-	-	-	-	-	-	-	ذكور/ Male	- 23
-	-	-	-	-	-	-	-	إناث/ Female	
-	-	-	-	-	-	-	-	مجموع/ Total	
-	-	-	-	-	-	-	-	ذكور/ Male	- 24
-	-	-	-	-	-	-	-	إناث/ Female	
-	-	-	-	-	-	-	-	مجموع/ Total	
2	-	1	-	-	-	-	1	ذكور/ Male	25 فأكثر 25 And above
-	-	-	-	-	-	-	-	إناث/ Female	
2	-	1	-	-	-	-	1	مجموع/ Total	
6535	848	1288	68	706	1123	58	2444	ذكور/ Male	الجملة Total
8512	856	1577	428	804	1637	431	2779	إناث/ Female	
15047	1704	2865	496	1510	2760	489	5223	مجموع/ Total	

توزيع الطلاب حسب السن - المرحلة الثانوية العامة - مدارس البنين - العام الدراسي ٢٠٠٥ - ٢٠٠٦

DISTRIBUTION OF STUDENTS ACCORDING TO AGE - GENERAL SECONDARY STAGE - BOYS SCHOOLS (2005/2006)

GRADE	Nationality	متوسط العمر Age Average		المجموع Total	٢٥ فأكثر 25 and above	-24	-23	-22	-21	-20	-19	-18	-17	-16	-15	-14	أقل من ١٤ سنة Less than 14 years	السن الجنسية	الصف
		سنة Year	شهر Month																
1 st Secondary	Qatari	16	-	1395	-	-	-	-	1	11	16	82	152	315	557	255	6	قطري	أول ثانوي
	Non-Qatari	15	11	1049	-	-	-	-	-	7	19	31	87	189	570	141	5	غير قطري	
	Total	15	11	2444	-	-	-	-	1	18	35	113	239	504	1127	396	11	مجموع	
2 nd Secondary French	Qatari	16	9	39	-	-	-	-	-	1	-	6	4	18	10	-	-	قطري	ثاني ثانوي فرنسي
	Non-Qatari	17	5	19	-	-	-	-	-	1	1	4	4	8	1	-	-	غير قطري	
	Total	16	11	58	-	-	-	-	-	2	1	10	8	26	11	-	-	مجموع	
2 nd Secondary Math.	Qatari	16	7	850	-	-	-	-	1	3	30	71	153	377	210	5	-	قطري	ثاني ثانوي رياضيات
	Non-Qatari	16	10	273	-	-	-	-	1	5	9	18	53	147	37	3	-	غير قطري	
	Total	16	8	1123	-	-	-	-	2	8	39	89	206	524	247	8	-	مجموع	
2 nd Secondary Sc.	Qatari	16	3	161	-	-	-	-	-	-	1	3	9	105	42	1	-	قطري	ثاني ثانوي علمي
	Non-Qatari	16	4	545	-	-	-	-	-	2	3	12	38	353	126	11	-	غير قطري	
	Total	16	4	706	-	-	-	-	-	2	4	15	47	458	168	12	-	مجموع	
3 rd Secondary French	Qatari	17	10	40	-	-	-	-	-	1	4	11	14	10	-	-	-	قطري	ثالث ثانوي فرنسي
	Non-Qatari	18	9	28	-	-	-	-	2	2	5	10	8	1	-	-	-	غير قطري	
	Total	18	2	68	-	-	-	-	2	3	9	21	22	11	-	-	-	مجموع	
3 rd Secondary Math.	Qatari	18	1	943	-	-	-	6	17	43	125	225	369	154	4	-	-	قطري	ثالث ثانوي رياضيات
	Non-Qatari	18	2	345	-	-	-	-	7	21	49	79	156	31	2	-	-	غير قطري	
	Total	18	1	1288	-	-	-	6	24	64	174	304	525	185	6	-	-	مجموع	
3 rd Secondary Sc.	Qatari	17	9	257	-	-	-	-	2	9	17	61	95	68	5	-	-	قطري	ثالث ثانوي علمي
	Non-Qatari	17	7	591	-	-	-	1	3	9	34	96	321	117	10	-	-	غير قطري	
	Total	17	8	848	-	-	-	1	5	18	51	157	416	185	15	-	-	مجموع	
TOTAL	Qatari	16	10	3685	-	-	-	6	21	68	193	459	796	1047	828	261	6	قطري	المجموع
	Non-Qatari	16	9	2850	-	-	-	1	13	47	120	250	667	846	746	155	5	غير قطري	
	Total	16	10	6535	-	-	-	7	34	115	313	709	1463	1893	1574	416	11	مجموع	

توزيع الطالبات حسب السن - المرحلة الثانوية العامة - مدارس البنات - العام الدراسي ٢٠٠٥ - ٢٠٠٦

DISTRIBUTION OF STUDENTS ACCORDING TO AGE - GENERAL SECONDARY STAGE - GIRLS SCHOOLS (2005/2006)

GRADE	NATIONALITY	متوسط العمر Age Average		المجموع Total	٢٥ فأكثر 25 and above	-24	-23	-22	-21	-20	-19	-18	-17	-16	-15	-14	أقل من ١٤ سنة Less than 14 years	السن الجنسية	الصف
		سنة Year	شهر Month																
1 st Secondary	Qatari	15	7	1763	1	-	-	1	2	10	27	55	108	199	840	505	15	قطرية	أول ثانوي
	Non-Qatari	15	8	1016	-	-	-	-	1	3	13	34	38	89	667	160	11	غير قطرية	
	Total	15	7	2779	1	-	-	1	3	13	40	89	146	288	1507	665	26	مجموع	
2 nd Secondary French	Qatari	16	3	339	-	-	-	-	-	4	5	8	20	179	122	1	-	قطرية	ثاني ثانوي فرنسي
	Non-Qatari	16	7	92	-	-	-	-	-	-	2	6	7	59	18	-	-	غير قطرية	
	Total	16	4	431	-	-	-	-	-	4	7	14	27	238	140	1	-	مجموع	
2 nd Secondary Math.	Qatari	16	7	1143	-	-	-	4	1	18	36	66	126	555	333	4	-	قطرية	ثاني ثانوي رياضيات
	Non-Qatari	16	9	494	-	-	-	-	2	7	14	35	80	281	70	5	-	غير قطرية	
	Total	16	7	1637	-	-	-	4	3	25	50	101	206	836	403	9	-	مجموع	
2 nd Secondary Sc.	Qatari	16	1	224	-	-	-	-	-	-	1	1	13	110	92	6	1	قطرية	ثاني ثانوي علمي
	Non-Qatari	16	4	580	-	-	-	-	-	1	2	10	25	386	142	14	-	غير قطرية	
	Total	16	3	804	-	-	-	-	-	1	3	11	38	496	234	20	1	مجموع	
3 rd Secondary French	Qatari	17	6	370	-	-	-	-	5	10	30	33	167	120	5	-	-	قطرية	ثالث ثانوي فرنسي
	Non-Qatari	17	9	58	-	-	-	1	-	3	3	9	31	11	-	-	-	غير قطرية	
	Total	17	6	428	-	-	-	1	5	13	33	42	198	131	5	-	-	مجموع	
3 rd Secondary Math.	Qatari	17	9	1173	1	-	-	7	26	45	71	192	550	276	5	-	-	قطرية	ثالث ثانوي رياضيات
	Non-Qatari	17	10	404	-	-	-	5	4	21	31	53	233	54	3	-	-	غير قطرية	
	Total	17	9	1577	1	-	-	12	30	66	102	245	783	330	8	-	-	مجموع	
3 rd Secondary Sc.	Qatari	17	3	289	-	-	-	-	-	3	8	27	133	114	4	-	-	قطرية	ثالث ثانوي علمي
	Non-Qatari	17	5	567	-	-	-	-	2	3	13	47	383	113	6	-	-	غير قطرية	
	Total	17	4	856	-	-	-	-	2	6	21	74	516	227	10	-	-	مجموع	
TOTAL	Qatari	16	7	5301	2	-	-	12	34	90	178	382	1117	1553	1401	516	16	قطرية	المجموع
	Non-Qatari	16	7	3211	-	-	-	6	9	38	78	194	797	993	908	179	11	غير قطرية	
	Total	16	7	8512	2	-	-	18	43	128	256	576	1914	2546	2307	695	27	مجموع	

توزيع الطلاب حسب السن - مدرسة التجارة الثانوية للبنين - العام الدراسي ٢٠٠٥ - ٢٠٠٦

DISTRIBUTION OF STUDENTS ACCORDING TO AGE - SECONDARY SCHOOL OF COMMERCE (2005/2006)

GRADE	AGE	متوسط العمر Age Average		المجموع Total	٢٥ فأكثر 25 and above	-24	-23	-22	-21	-20	-19	-18	-17	-16	-15	-14	أقل من ١٤ سنة Less than 14 years	السن الجنسية	الصف
		سنة Year	شهر Month																
	Nationality																		
1 st Secondary	Qatari	16	1	22	-	-	-	-	-	-	-	2	3	5	9	3	-	قطري	أول ثانوي
	Non-Qatari	16	9	9	-	-	-	-	-	-	-	1	3	3	1	1	-	غير قطري	
	Total	16	3	31	-	-	-	-	-	-	-	3	6	8	10	4	-	مجموع	
2 nd Secondary	Qatari	17	2	24	-	-	-	-	-	-	2	8	3	4	7	-	-	قطري	ثاني ثانوي
	Non-Qatari	17	4	2	-	-	-	-	-	-	-	1	-	-	1	-	-	غير قطري	
	Total	17	2	26	-	-	-	-	-	-	2	9	3	4	8	-	-	مجموع	
3 rd Secondary	Qatari	19	2	37	-	-	-	1	5	3	11	8	7	2	-	-	-	قطري	ثالث ثانوي
	Non-Qatari	19	1	8	-	-	-	-	1	1	2	3	1	-	-	-	-	غير قطري	
	Total	19	2	45	-	-	-	1	6	4	13	11	8	2	-	-	-	مجموع	
TOTAL	Qatari	17	9	83	-	-	-	1	5	3	13	18	13	11	16	3	-	قطري	المجموع
	Non-Qatari	17	9	19	-	-	-	-	1	1	2	5	4	3	2	1	-	غير قطري	
	Total	17	9	102	-	-	-	1	6	4	15	23	17	14	18	4	-	مجموع	

توزيع الطلاب حسب السن - المعهد الديني الثانوي للبنين - العام الدراسي ٢٠٠٥ - ٢٠٠٦

DISTRIBUTION OF STUDENTS ACCORDING TO AGE - RELIGIOUS SECONDARY INSTITUTE (2005/2006)

GRADE	AGE	متوسط العمر Age Average		المجموع Total	٢٥ فاكثر 25 and above	-24	-23	-22	-21	-20	-19	-18	-17	-16	-15	-14	أقل من ١٤ سنة Less than 14 years	السن الجنسية	الصف
		سنة Year	شهر Month																
	Nationality																		
1 st Secondary	Qatari	15	2	3	-	-	-	-	-	-	-	-	-	-	2	1	-	قطري	أول ثانوي
	Non- Qatari	16	9	34	-	-	-	-	-	-	3	3	8	8	10	2	-	غير قطري	
	Total	16	7	37	-	-	-	-	-	-	3	3	8	8	12	3	-	مجموع	
2 nd Secondary	Qatari	16	6	4	-	-	-	-	-	-	-	-	-	4	-	-	-	قطري	ثاني ثانوي
	Non- Qatari	18	4	34	-	-	-	1	1	2	8	9	3	9	1	-	-	غير قطري	
	Total	18	2	38	-	-	-	1	1	2	8	9	3	13	1	-	-	مجموع	
3 rd Secondary	Qatari	18	-	6	-	-	-	-	-	-	1	2	3	-	-	-	-	قطري	ثالث ثانوي
	Non- Qatari	19	9	51	-	-	1	3	9	9	11	7	10	-	1	-	-	غير قطري	
	Total	19	6	57	-	-	1	3	9	9	12	9	13	-	1	-	-	مجموع	
TOTAL	Qatari	16	11	13	-	-	-	-	-	-	1	2	3	4	2	1	-	قطري	المجموع
	Non- Qatari	18	6	119	-	-	1	4	10	11	22	19	21	17	12	2	-	غير قطري	
	Total	18	4	132	-	-	1	4	10	11	23	21	24	21	14	3	-	مجموع	

توزيع الطلاب حسب الجنسية - المرحلة الثانوية العامة - مدارس البنين والبنات - العام الدراسي ٢٠٠٥-٢٠٠٦
 DISTRIBUTION OF STUDENTS ACCORDING TO NATIONALITY - GENERAL SECONDARY STAGE - BOYS AND GIRLS SCHOOLS (2005/2006)

Grade	المجموع Total			٣ / علمي 3 rd Sec. Sc.			٣ / رياضيات 3 rd Sec. Li/ Math			٣ / فرنسي 3 rd Sec. Li/ French			٢ / علمي 2 nd Sec. Sc.			٢ / رياضيات 2nd Sec. Li/ Math			٢ / فرنسي 2nd Sec. Li/ French			اول ثانوي 1 st Sec.			الصف	الجنس الجنسية
	الجموع Total	بنات Girls	بنين Boys	الجموع Total	بنات Girls	بنين Boys	الجموع Total	بنات Girls	بنين Boys	الجموع Total	بنات Girls	بنين Boys	الجموع Total	بنات Girls	بنين Boys	الجموع Total	بنات Girls	بنين Boys	الجموع Total	بنات Girls	بنين Boys	الجموع Total	بنات Girls	بنين Boys		
Qatari	8986	5301	3685	546	289	257	2116	1173	943	410	370	40	385	224	161	1993	1143	850	378	339	39	3158	1763	1395	قطري	
U.A.E	28	13	15	1	-	1	6	5	1	-	-	-	2	2	-	7	4	3	-	-	-	12	2	10	اماراتي	
Bahraini	89	52	37	6	3	3	11	1	10	4	2	2	14	8	6	24	16	8	3	3	-	27	19	8	بحريني	
Kuwaiti	5	4	1	2	1	1	1	1	-	1	1	-	-	-	-	-	-	-	1	1	-	-	-	-	كويتي	
Saudi	191	108	83	19	12	7	43	26	17	6	5	1	8	5	3	43	25	18	3	3	-	69	32	37	سعودي	
Omani	254	149	105	32	18	14	47	30	17	6	4	2	16	9	7	53	38	15	5	4	1	95	46	49	عماني	
Iraqi	138	69	69	27	15	12	14	7	7	1	-	1	39	19	20	12	9	3	-	-	-	45	19	26	عراقي	
Yemeni	857	442	415	132	56	76	131	68	63	9	5	4	122	55	67	134	89	45	8	8	-	321	161	160	يمني	
Palestinian	828	486	342	173	87	86	101	56	45	7	7	-	161	90	71	126	93	33	11	10	1	249	143	106	فلسطيني	
Jordanian	780	393	387	198	89	109	70	42	28	6	6	-	191	98	93	78	48	30	6	5	1	231	105	126	اردني	
Egyptian	877	465	412	229	118	111	41	21	20	6	6	-	249	124	125	53	31	22	22	19	3	277	146	131	مصري	
Syrian	214	103	111	54	31	23	19	10	9	1	1	-	42	16	26	28	19	9	2	1	1	68	25	43	سوري	
Lebanese	80	18	62	23	1	22	7	1	6	3	2	1	25	5	20	4	2	2	2	-	2	16	7	9	لبناني	
Sudanese	524	257	267	116	57	59	41	19	22	8	2	6	126	71	55	35	18	17	3	3	-	195	87	108	سوداني	
Djiboutian	-	-	-	-	-	-	-	-	-	-	-	-	-	-	-	-	-	-	-	-	-	-	-	-	-	جيبوتي
Somalian	135	70	65	28	12	16	20	14	6	2	1	1	18	10	8	10	6	4	1	-	1	56	27	29	صومالي	
Libyan	13	11	2	4	4	-	-	-	-	-	-	-	7	5	2	-	-	-	-	-	-	2	2	-	ليبي	
Tunisian	62	26	36	16	7	9	6	2	4	7	3	4	17	6	11	3	-	3	5	3	2	8	5	3	تونسي	
Algerian	65	22	43	14	8	6	1	-	1	1	1	-	9	5	4	3	-	3	1	1	-	36	7	29	جزائري	
Moraccon	10	6	4	2	1	1	2	1	1	2	1	1	2	1	1	1	1	-	1	1	-	-	-	-	مغربي	
Mauritanian	14	8	6	4	1	3	1	-	1	-	-	-	2	2	-	1	1	-	1	1	-	5	3	2	موريتاني	
COMORIAN	23	6	17	4	-	4	4	1	3	-	-	-	2	2	-	4	1	3	1	-	1	8	2	6	جزر القمر	
Arabs Others	262	124	138	11	5	6	77	32	45	6	5	1	8	6	2	52	28	24	6	5	1	102	43	59	عربي آخر	
Iranian	286	182	104	27	19	8	55	33	22	3	2	1	24	17	7	42	29	13	13	13	-	122	69	53	ايراني	
Pakistani	232	146	86	24	13	11	37	25	12	7	4	3	20	11	9	37	28	9	14	9	5	93	56	37	باكستاني	
Indian	22	16	6	4	4	-	1	1	-	-	-	-	5	5	-	9	5	4	-	-	-	3	1	2	هندي	
Afghani	1	1	-	-	-	-	-	-	-	-	-	-	-	-	-	1	1	-	-	-	-	-	-	-	-	افغانستاني
Bangladeshi	36	12	24	2	1	1	8	5	3	-	-	-	7	3	4	5	1	4	-	-	-	14	2	12	بنجلاديشي	
Others	35	22	13	6	4	2	5	3	2	-	-	-	9	5	4	2	1	1	2	2	-	11	7	4	أخرى	
Total	15047	8512	6535	1704	856	848	2865	1577	1288	496	428	68	1510	804	706	2760	1637	1123	489	431	58	5223	2779	2444	المجموع	

توزيع الطلاب حسب الجنسية - مدرسة التجارة الثانوية للبنين - العام الدراسي ٢٠٠٥ - ٢٠٠٦
 DISTRIBUTION OF STUDENTS ACCORDING TO NATIONALITY- SECONDARY SCHOOL OF COMMERCE
 (2005/2006)

Grade NATIONALITY	المجموع Total	ثالث ثانوي 3 rd Sec.	ثاني ثانوي 2 nd Sec.	أول ثانوي 1 st Sec.	الصف الجنسية
Qatari	83	37	24	22	قطري
U.A.E	-	-	-	-	اماراتي
Bahraini	4	2	-	2	بحريني
Kuwaiti	-	-	-	-	كويتي
Saudi	1	1	-	-	سعودي
Omani	3	-	2	1	عماني
Iraqi	-	-	-	-	عراقي
Yemeni	2	1	-	1	يماني
Palestinian	3	1	-	2	فلسطيني
Jordanian	-	-	-	-	اردني
Egyptian	-	-	-	-	مصري
Syrian	-	-	-	-	سوري
Lebanese	-	-	-	-	لبناني
Sudanese	-	-	-	-	سوداني
Djiboutian	-	-	-	-	جيبوتي
Somalian	-	-	-	-	صومالي
Libyan	-	-	-	-	ليبي
Tunisian	-	-	-	-	تونسي
Algerian	-	-	-	-	جزائري
Moroccan	-	-	-	-	مغربي
Mauritanian	-	-	-	-	موريتاني
Comorian	-	-	-	-	جزر القمر
Arabs Others	-	-	-	-	عربي آخر
Iranian	6	3	-	3	ايراني
Pakistani	-	-	-	-	باكستاني
Indian	-	-	-	-	هندي
Afghani	-	-	-	-	افغانستاني
Bangladeshi	-	-	-	-	بنجلاديشي
Others	-	-	-	-	اخرى
Total	102	45	26	31	المجموع

توزيع الطلاب حسب الجنسية - المعهد الديني الثانوي للبنين - العام الدراسي ٢٠٠٥ - ٢٠٠٦

DISTRIBUTION OF STUDENTS ACCORDING TO NATIONALITY- RELIGIOUS SECONDARY INSTITUTE

(2005/2006)

Grade NATIONALITY	المجموع Total	ثالث ثانوي 3 rd Sec.	ثاني ثانوي 2 nd Sec.	أول ثانوي 1 st Sec.	الصف الجنسية
Qatari	13	6	4	3	قطري
U.A.E	-	-	-	-	اماراتي
Bahraini	-	-	-	-	بحريني
Kuwaiti	-	-	-	-	كويتي
Saudi	-	-	-	-	سعودي
Omani	1	-	-	1	عماني
Iraqi	-	-	-	-	عراقي
Yemeni	6	2	2	2	يمني
Palestinian	-	-	-	-	فلسطيني
Jordanian	1	-	1	-	اردني
Egyptian	19	6	6	7	مصري
Syrian	1	-	-	1	سوري
Lebanese	-	-	-	-	لبناني
Sudanese	-	-	-	-	سوداني
Djiboutian	-	-	-	-	جيبوتي
Somalian	6	-	1	5	صومالي
Libyan	-	-	-	-	ليبي
Tunisian	-	-	-	-	تونسي
Algerian	4	1	-	3	جزائري
Moroccan	-	-	-	-	مغربي
Mauritanian	7	5	-	2	موريتاني
Comorian	4	2	1	1	جزر القمر
Arabs Others	-	-	-	-	عربي آخر
Iranian	-	-	-	-	ايراني
Pakistani	6	2	2	2	باكستاني
Indian	10	5	5	-	هندي
Afghani	-	-	-	-	افغانستاني
Bangladeshi	-	-	-	-	بنجلاديش
Others	54	28	16	10	اخرى
Total	132	57	38	37	المجموع

خلاصة توزيع الطلاب حسب الجنسية - المرحلة الثانوية العامة - مدارس البنين والبنات - العام الدراسي ٢٠٠٥-٢٠٠٦

SUMMARY OF THE DISTRIBUTION OF STUDENTS ACCORDING TO NATIONALITY - GENERAL SECONDARY

STAGE - BOYS AND GIRLS SCHOOLS (2005/2006)

Grade	المجموع Total			٣ / علمي 3 rd Sec. Sc.			٣ / رياضيات 3 rd Sec. Lit/ Math			٣ / فرنسي 3 rd Sec. Lit/ French			٢ / علمي 2 nd Sec. Sc.			٢ / رياضيات 2nd Sec. Lit/ Math			٢ / فرنسي 2nd Sec. Lit/ French			أول ثانوي 1 st Sec.			الصف	
	الجنس Total	بنات Girls	بنين Boys	الجنس Total	بنات Girls	بنين Boys	الجنس Total	بنات Girls	بنين Boys	الجنس Total	بنات Girls	بنين Boys	الجنس Total	بنات Girls	بنين Boys	الجنس Total	بنات Girls	بنين Boys	الجنس Total	بنات Girls	بنين Boys	الجنس Total	بنات Girls	بنين Boys		الجنس Total
Number of Qataris	8986	5301	3685	546	289	257	2116	1173	943	410	370	40	385	224	161	1993	1143	850	378	339	39	3158	1763	1395	عدد القطريين	
Percentage %	59.7	62.3	56.4	32.0	33.8	30.3	73.9	74.4	73.2	82.7	86.4	58.8	25.5	27.9	22.8	72.2	69.8	75.7	77.3	78.7	67.2	60.5	63.4	57.1	النسبة %	
Number of Gulf Citizens	567	326	241	60	34	26	108	63	45	17	12	5	40	24	16	127	83	44	12	11	1	203	99	104	عدد الخليجيين	
Percentage %	3.8	3.8	3.7	3.5	4.0	3.1	3.8	4.0	3.5	3.4	2.8	7.4	2.7	3.0	2.3	4.6	5.1	3.9	2.5	2.6	1.7	3.9	3.6	4.3	النسبة %	
Number of Arabs	4882	2506	2376	1035	492	543	535	274	261	59	40	19	1020	515	505	544	346	198	70	57	13	1619	782	837	عدد العرب	
Percentage %	32.4	29.4	36.4	60.8	57.5	64.0	18.7	17.4	20.3	11.9	9.4	27.9	67.5	64.1	71.5	19.7	21.1	17.6	14.3	13.2	22.4	31.0	28.1	34.2	النسبة %	
Number of Others	612	379	233	63	41	22	106	67	39	10	6	4	65	41	24	96	65	31	29	24	5	243	135	108	أخرى	
Percentage %	4.1	4.5	3.5	3.7	4.7	2.6	3.6	4.2	3.0	2.0	1.4	5.9	4.3	5.0	3.4	3.5	4.0	2.8	5.9	5.5	8.7	4.6	4.9	4.4	النسبة %	
Number of Non- Qataris	6061	3211	2850	1158	567	591	749	404	345	86	58	28	1125	580	545	767	494	273	111	92	19	2065	1016	1049	مجموع غير القطريين	
Percentage %	40.3	37.7	43.6	68.0	66.2	69.7	26.1	25.6	26.8	17.3	13.6	41.2	74.5	72.1	77.2	27.8	30.2	24.3	22.7	21.3	32.8	39.5	36.6	42.9	النسبة %	

خلاصة توزيع الطلاب حسب الجنسية - مدرسة التجارة الثانوية للبنين - العام الدراسي ٢٠٠٥-٢٠٠٦

SUMMARY OF THE DISTRIBUTION OF STUDENTS ACCORDING TO NATIONALITY

SECONDARY SCHOOL OF COMMERCE (2005/2006)

Grade Nationality	المجموع Total	ثالث ثانوي 3 rd Sec	ثاني ثانوي 2 nd Sec	أول ثانوي 1 st Sec	الصف الجنسية
Number of Qataris	83	37	24	22	عدد القطريين
Percentage %	81.4	82.2	92.3	71.0	النسبة %
Number of Gulf Citizens	8	3	2	3	عدد الخليجين
Percentage %	7.8	6.7	7.7	9.7	النسبة %
Number of Arabs	5	2	-	3	عدد العرب
Percentage %	4.9	4.4	-	9.7	النسبة %
Number of Others	6	3	-	3	أخرى
Percentage %	5.9	6.7	-	9.6	النسبة %
Number of Non-Qataris	19	8	2	9	مجموع غير القطريين
Percentage %	18.6	17.8	7.7	29.0	النسبة %

خلاصة توزيع الطلاب حسب الجنسية - المعهد الديني الثانوي للبنين
العام الدراسي ٢٠٠٥-٢٠٠٦

SUMMARY OF THE DISTRIBUTION OF STUDENTS ACCORDING TO NATIONALITY

RELIGIOUS SECONDARY INSTITUTE (2005/2006)

Grade Nationality	المجموع Total	ثالث ثانوي 3 rd Sec.	ثاني ثانوي 2 nd Sec.	أول ثانوي 1 st Sec.	الصف الجنسية
Number of Qataris	13	6	4	3	عدد القطريين
Percentage %	9.8	10.5	10.5	8.1	النسبة %
Number of Gulf Citizens	1	-	-	1	عدد الخليجين
Percentage %	0.8	-	-	2.7	النسبة %
Number of Arabs	48	16	11	21	عدد العرب
Percentage %	36.4	28.1	29.0	56.8	النسبة %
Number of Others	70	35	23	12	أخرى
Percentage %	53.0	61.4	60.5	32.4	النسبة %
Number of Non- Qataris	119	51	34	34	مجموع غير القطريين
Percentage %	90.2	89.5	89.5	91.9	النسبة %

توزيع الطلاب المستجدين في الصف الأول الثانوي - المرحلة الثانوية العامة
حسب الجنسية والسن - مدارس البنين والبنات - العام الدراسي ٢٠٠٥ - ٢٠٠٦
DISTRIBUTION OF FRESH STUDENTS AT 1st SEC. GRADE - GENERAL SECONDARY STAGE
ACCORDING TO NATIONALITY AND AGE - BOYS AND GIRLS SCHOOLS (2005/2006)

Age	المجموع Total			١٧ سنة فأكثر 17 year and above			١٦ سنة فأكثر 16 year and above			١٥ سنة فأكثر 15 year and above			أقل من ١٥ سنة Less than 15 year			السن
	المجموع Total	بنات Girls	بنين Boys	المجموع Total	بنات Girls	بنين Boys	المجموع Total	بنات Girls	بنين Boys	المجموع Total	بنات Girls	بنين Boys	المجموع Total	بنات Girls	بنين Boys	
Sex																الجنس
Nationality																الجنسية
Qatari	78	32	46	18	10	8	11	2	9	23	5	18	26	15	11	قطري
U.A.E	3	1	2	1	-	1	-	-	-	1	1	-	1	-	1	اماراتي
Bahraini	1	1	-	-	-	-	-	-	-	1	1	-	-	-	-	بحريني
Kuwaiti	1	-	1	-	-	-	1	-	1	-	-	-	-	-	-	كويتي
Saudi	2	1	1	-	-	-	-	-	-	1	-	1	1	1	-	سعودي
Omani	5	3	2	3	1	2	2	2	-	-	-	-	-	-	-	عماني
Iraqi	3	-	3	1	-	1	1	-	1	1	-	1	-	-	-	عراقي
Yemeni	6	2	4	1	1	-	-	-	-	2	-	2	3	1	2	يمني
Palestinian	6	3	3	-	-	-	1	-	1	2	1	1	3	2	1	فلسطيني
Jordanian	17	8	9	2	2	-	2	-	2	7	4	3	6	2	4	اردني
Egyptian	29	11	18	-	-	-	5	1	4	14	5	9	10	5	5	مصري
Syrian	4	1	3	-	-	-	1	-	1	1	-	1	2	1	1	سوري
Lebanese	1	-	1	-	-	-	-	-	-	-	-	-	1	-	1	لبناني
Sudanese	-	-	-	-	-	-	-	-	-	-	-	-	-	-	-	سوداني
Djiboutian	-	-	-	-	-	-	-	-	-	-	-	-	-	-	-	جيبوتي
Somalian	1	1	-	1	1	-	-	-	-	-	-	-	-	-	-	صومالي
Libyan	-	-	-	-	-	-	-	-	-	-	-	-	-	-	-	ليبي
Tunisian	3	3	-	1	1	-	-	-	-	1	1	-	1	1	-	تونسي
Algerian	19	5	14	11	1	10	3	-	3	3	2	1	2	2	-	جزائري
Moroccan	-	-	-	-	-	-	-	-	-	-	-	-	-	-	-	مغربي
Mauritanian	1	-	1	-	-	-	-	-	-	-	-	-	1	-	1	موريتاني
Comorian	-	-	-	-	-	-	-	-	-	-	-	-	-	-	-	جزر القمر
Arabs Others	3	2	1	1	1	-	-	-	-	1	1	-	1	-	1	عربي آخر
Iranian	-	-	-	-	-	-	-	-	-	-	-	-	-	-	-	ايراني
Pakistani	2	1	1	1	-	1	1	1	-	-	-	-	-	-	-	باكستاني
Indian	-	-	-	-	-	-	-	-	-	-	-	-	-	-	-	هندي
Afghani	-	-	-	-	-	-	-	-	-	-	-	-	-	-	-	افغانستاني
Bangladeshi	-	-	-	-	-	-	-	-	-	-	-	-	-	-	-	بنجلاديشي
Others	-	-	-	-	-	-	-	-	-	-	-	-	-	-	-	أخرى
Total	185	75	110	41	18	23	28	6	22	58	21	37	58	30	28	المجموع

توزيع الطلاب المستجدين في الصف الاول الثانوي حسب الجنسية والسن
مجموع المدارس الثانوية التخصصية - مدارس البنين - العام الدراسي ٢٠٠٥-٢٠٠٦
DISTRIBUTION OF FRESH STUDENTS AT 1st SECONDARY GRADE ACCORDING TO NATIONALITY
AND AGE- TOTAL OF SECONDARY SPECIALIZATION SCHOOLS - BOYS SCHOOLS (2005/2006)

Age	المجموع total			١٧ سنة فاكثر 17 Year and above			١٦ سنة فاكثر 16 Year and above			١٥ سنة فاكثر 15 Year and above			أقل من ١٥ سنة Less than 15 Year			السن
Nationality	المجموع total	تجارة Commerce	المعهد الديني Religious Institute	المجموع total	تجارة Commerce	المعهد الديني Religious Institute	المجموع total	تجارة Commerce	المعهد الديني Religious Institute	المجموع total	تجارة Commerce	المعهد الديني Religious Institute	المجموع total	تجارة Commerce	المعهد الديني Religious Institute	الجنسية
Qatarl	7	6	1	1	1	-	5	5	-	1	-	1	-	-	-	قطري
U.A.E	-	-	-	-	-	-	-	-	-	-	-	-	-	-	-	اماراتي
Bahrainl	1	1	-	1	1	-	-	-	-	-	-	-	-	-	-	بحريني
Kuwaitl	-	-	-	-	-	-	-	-	-	-	-	-	-	-	-	كويتي
Saudi	-	-	-	-	-	-	-	-	-	-	-	-	-	-	-	سعودي
Omani	-	-	-	-	-	-	-	-	-	-	-	-	-	-	-	عماني
Iraqi	-	-	-	-	-	-	-	-	-	-	-	-	-	-	-	عراقي
Yemeni	1	-	1	-	-	-	1	-	1	-	-	-	-	-	-	يمني
Palestinian	-	-	-	-	-	-	-	-	-	-	-	-	-	-	-	فلسطيني
Jordanian	-	-	-	-	-	-	-	-	-	-	-	-	-	-	-	اردني
Egyptian	-	-	-	-	-	-	-	-	-	-	-	-	-	-	-	مصري
Syrian	-	-	-	-	-	-	-	-	-	-	-	-	-	-	-	سوري
Lebanese	-	-	-	-	-	-	-	-	-	-	-	-	-	-	-	لبناني
Sudanese	-	-	-	-	-	-	-	-	-	-	-	-	-	-	-	سوداني
Djiboutian	4	-	4	2	-	2	1	-	1	1	-	1	-	-	-	جيبوتي
Somalian	-	-	-	-	-	-	-	-	-	-	-	-	-	-	-	صومالي
Libyan	-	-	-	-	-	-	-	-	-	-	-	-	-	-	-	ليبي
Tunisian	-	-	-	-	-	-	-	-	-	-	-	-	-	-	-	تونسي
Algerian	-	-	-	-	-	-	-	-	-	-	-	-	-	-	-	جزائري
Moraccon	-	-	-	-	-	-	-	-	-	-	-	-	-	-	-	مغربي
Mauritanian	1	-	1	1	-	1	-	-	-	-	-	-	-	-	-	موريتاني
Comorian	-	-	-	-	-	-	-	-	-	-	-	-	-	-	-	جزر القمر
Arabs Others	-	-	-	-	-	-	-	-	-	-	-	-	-	-	-	عربي آخر
Iranian	-	-	-	-	-	-	-	-	-	-	-	-	-	-	-	ايراني
Pakistani	-	-	-	-	-	-	-	-	-	-	-	-	-	-	-	باكستاني
Indian	-	-	-	-	-	-	-	-	-	-	-	-	-	-	-	هندي
Afghani	-	-	-	-	-	-	-	-	-	-	-	-	-	-	-	افغانستاني
Bangladeshl	-	-	-	-	-	-	-	-	-	-	-	-	-	-	-	بنجلاديشي
Others	6	-	6	5	-	5	1	-	1	-	-	-	-	-	-	أخرى
Total	20	7	13	10	2	8	8	5	3	2	-	2	-	-	-	المجموع

توزيع الطلاب المستجدين في كل الصفوف - المرحلة الثانوية العامة - حسب الصف والجنسية المفصلة - مدارس البنين والبنات - العام الدراسي ٢٠٠٥-٢٠٠٦
 DISTRIBUTION OF FRESH STUDENTS AT ALL GRADES - GENERAL SECONDARY STAGE ACCORDING TO GRADE & NATIONALITY (DETAILED) - BOYS AND GIRLS SCHOOLS (2005/2006)

Grade	المجموع Total			٣ ث / علمي 3 rd Sec. Sc.			٣ ث / رياضيات 3 rd Sec. Li/ Math			٣ ث / فرنسي 3 rd Sec. Li/ French			٢ ث / علمي 2 nd Sec. Sc.			٢ ث / رياضيات 2 nd Sec. Li/ Math			٢ ث / فرنسي 2 nd Sec. Li/ French			أول ثانوي 1 st Sec.			الصف	
	الجنس	البنات Girls	البنين Boys	الجنس	البنات Girls	البنين Boys	الجنس	البنات Girls	البنين Boys	الجنس	البنات Girls	البنين Boys	الجنس	البنات Girls	البنين Boys	الجنس	البنات Girls	البنين Boys	الجنس	البنات Girls	البنين Boys	الجنس	البنات Girls	البنين Boys		
Qatari	229	71	158	23	7	16	86	13	73	3	3	-	10	5	5	27	10	17	2	1	1	78	32	46	قطري	
U.A.E	5	3	2	-	-	-	1	1	-	-	-	-	-	-	-	1	1	-	-	-	-	3	1	2	اماراتي	
Bahraini	3	1	2	-	-	-	2	-	2	-	-	-	-	-	-	-	-	-	-	-	-	1	1	-	بحريني	
Kuwaiti	3	2	1	1	1	-	-	-	-	1	1	-	-	-	-	-	-	-	-	-	-	1	-	1	كويتي	
Saudi	4	3	1	-	-	-	1	1	-	-	-	-	1	1	-	1	1	-	-	-	-	2	1	1	سعودي	
Omani	8	4	4	-	-	-	1	1	-	-	-	-	1	-	1	1	-	1	-	-	-	5	3	2	عماني	
Iraqi	12	5	7	2	1	1	-	-	-	-	-	-	5	3	2	2	1	1	-	-	-	3	-	3	عراقي	
Yemeni	14	4	10	-	-	-	1	1	-	-	-	-	2	-	2	5	1	4	-	-	-	6	2	4	يمني	
Palestinian	11	4	7	2	1	1	1	-	1	-	-	-	1	-	1	1	-	1	-	-	-	6	3	3	فلسطيني	
Jordanian	40	24	16	7	4	3	3	1	2	-	-	-	9	9	-	3	1	2	-	-	-	17	8	9	أردني	
Egyptian	65	20	45	4	1	3	4	-	4	-	-	-	24	6	18	3	1	2	1	1	-	29	11	18	مصري	
Syrian	7	4	3	-	-	-	-	-	-	-	-	-	3	3	-	-	-	-	-	-	-	4	1	3	سوري	
Lebanese	1	-	1	-	-	-	-	-	-	-	-	-	-	-	-	-	-	-	-	-	-	1	-	1	لبناني	
Sudanese	5	1	4	1	1	-	-	-	-	-	-	-	1	-	1	3	-	3	-	-	-	-	-	-	سوداني	
Djiboutian	-	-	-	-	-	-	-	-	-	-	-	-	-	-	-	-	-	-	-	-	-	-	-	-	-	جيبوتي
Somalian	2	2	-	-	-	-	1	1	-	-	-	-	-	-	-	-	-	-	-	-	-	1	1	-	صومالي	
Libyan	3	1	2	2	1	1	-	-	-	-	-	-	1	-	1	-	-	-	-	-	-	-	-	-	ليبي	
Tunisian	29	17	12	12	7	5	2	2	-	2	1	1	9	3	6	-	-	-	1	1	-	3	3	-	تونسي	
Algerian	21	5	16	1	-	1	-	-	-	-	-	-	-	-	-	1	-	1	-	-	-	19	5	14	جزائري	
Moroccan	1	-	1	-	-	-	-	-	-	1	-	1	-	-	-	-	-	-	-	-	-	-	-	-	-	مغربي
Mauritanian	3	2	1	-	-	-	-	-	-	-	-	-	1	1	-	-	-	-	1	1	-	1	-	1	موريتاني	
Comorian	-	-	-	-	-	-	-	-	-	-	-	-	-	-	-	-	-	-	-	-	-	-	-	-	-	جزر القمر
Arabs Others	9	2	7	-	-	-	5	-	5	-	-	-	-	-	-	1	-	1	-	-	-	3	2	1	عربي آخر	
Iranian	-	-	-	-	-	-	-	-	-	-	-	-	-	-	-	-	-	-	-	-	-	-	-	-	-	ايراني
Pakistani	3	1	2	-	-	-	-	-	-	-	-	-	-	-	-	-	-	-	1	-	1	2	1	1	باكستاني	
Indian	-	-	-	-	-	-	-	-	-	-	-	-	-	-	-	-	-	-	-	-	-	-	-	-	-	هندي
Afghani	-	-	-	-	-	-	-	-	-	-	-	-	-	-	-	-	-	-	-	-	-	-	-	-	-	افغانستاني
Bangladeshi	1	-	1	1	-	1	-	-	-	-	-	-	-	-	-	-	-	-	-	-	-	-	-	-	-	بنجلاديش
Others	-	-	-	-	-	-	-	-	-	-	-	-	-	-	-	-	-	-	-	-	-	-	-	-	-	أخري
Total	479	176	303	56	24	32	108	21	87	7	5	2	68	31	37	49	16	33	6	4	2	185	75	110	المجموع	

توزيع الطلاب المستجدين في كل الصفوف - مدرسة التجارة الثانوية

حسب الصف والجنسية المفصلة - مدارس البنين - العام الدراسي ٢٠٠٥ - ٢٠٠٦

DISTRIBUTION OF FRESH STUDENTS AT ALL GRADES - SECONDARY SCHOOL OF COMMERCE
ACCORDING TO GRADE AND NATIONALITY (DETAILED) - BOYS SCHOOLS (2005/2006)

Grade NATIONALITY	المجموع Total	ثالث ثانوي 3 rd Sec.	ثاني ثانوي 2 nd Sec.	أول ثانوي 1 st Sec.	الصف الجنسية
Qatari	6	-	-	6	قطري
U.A.E	-	-	-	-	اماراتي
Bahraini	1	-	-	1	بحريني
Kuwaiti	-	-	-	-	كويتي
Saudi	1	-	1	-	سعودي
Omani	-	-	-	-	عماني
Iraqi	-	-	-	-	عراقي
Yemeni	-	-	-	-	يمني
Palestinian	-	-	-	-	فلسطيني
Jordanian	-	-	-	-	اردني
Egyptian	-	-	-	-	مصري
Syrian	-	-	-	-	سوري
Lebanese	-	-	-	-	لبناني
Sudanese	-	-	-	-	سوداني
Djiboutian	-	-	-	-	جيبوتي
Somalian	-	-	-	-	صومالي
Libyan	-	-	-	-	ليبي
Tunisian	-	-	-	-	تونسي
Algerian	-	-	-	-	جزائري
Moroccan	-	-	-	-	مغربي
Mauritanian	-	-	-	-	موريتاني
Comorian	-	-	-	-	جزر القمر
Arabs Others	-	-	-	-	عربي آخر
Iranian	-	-	-	-	ايراني
Pakistani	-	-	-	-	باكستاني
Indian	-	-	-	-	هندي
Afghani	-	-	-	-	أفغانستاني
Bangladeshi	-	-	-	-	بنجلاديشي
Others	-	-	-	-	أخرى
Total	8	-	1	7	المجموع

توزيع الطلاب المستجدين في كل الصفوف - المعهد الديني الثانوي
 حسب الصف والجنسية المفصلة - مدارس البنين - العام الدراسي ٢٠٠٥-٢٠٠٦
 DISTRIBUTION OF FRESH STUDENTS AT ALL GRADES - RELIGIOUS SECONDARY INSTITUTE
 ACCORDING TO GRADE AND NATIONALITY (DETAILED) - BOYS SCHOOLS (2005/2006)

Grade NATIONALITY	المجموع Total	٣/ث أدبي 3 rd Lit.	٢/ث أدبي 2 nd Lit.	أول ثانوي 1 st Sec.	الصف الجنسية
Qatari	1	-	-	1	قطري
U.A.E	-	-	-	-	اماراتي
Bahraini	-	-	-	-	بحريني
Kuwaiti	-	-	-	-	كويتي
Saudi	-	-	-	-	سعودي
Omani	-	-	-	-	عماني
Iraqi	-	-	-	-	عراقي
Yemeni	2	-	1	1	يميني
Palestinian	-	-	-	-	فلسطيني
Jordanian	-	-	-	-	اردني
Egyptian	-	-	-	-	مصري
Syrian	-	-	-	-	سوري
Lebanese	-	-	-	-	لبناني
Sudanese	-	-	-	-	سوداني
Djiboutian	4	-	-	4	جيبوتي
Somalian	-	-	-	-	صومالي
Libyan	-	-	-	-	ليبي
Tunisian	-	-	-	-	تونسي
Algerian	-	-	-	-	جزائري
Moroccan	-	-	-	-	مغربي
Mauritanian	4	3	-	1	موريتاني
Comorian	-	-	-	-	جزر القمر
Arabs Others	-	-	-	-	عربي آخر
Iranian	-	-	-	-	ايراني
Pakistani	-	-	-	-	باكستاني
Indian	2	-	2	-	هندي
Afghani	-	-	-	-	افغانستاني
Bangladeshi	-	-	-	-	بنجلاديشي
Others	6	-	-	6	أخرى
Total	19	3	3	13	المجموع

خلاصة توزيع الطلاب المستجدين في كل الصفوف - المرحلة الثانوية العامة - حسب الصف والجنسية
مدارس البنين والبنات - العام الدراسي ٢٠٠٥-٢٠٠٦

DISTRIBUTION OF FRESH STUDENTS AT ALL GRADES - GENERAL SECONDARY STAGE
ACCORDING TO GRADE & NATIONALITY- BOYS AND GIRLS SCHOOLS (2005/2006)

Grade	المجموع Total			٣ / علمي 3 rd Sec. Sc.			٣ / رياضيات 3 rd Sec. Lit/ Math			٣ / فرنسي 3 rd Sec. Lit/ French			٢ / علمي 2 nd Sec. Sc.			٢ / رياضيات 2nd Sec. Lit/ Math			٢ / فرنسي 2nd Sec. Lit/ French			أول ثانوي 1 st Sec.			الصف	
	الجنس Total	بنات Girls	بنين Boys	الجنس Total	بنات Girls	بنين Boys	الجنس Total	بنات Girls	بنين Boys	الجنس Total	بنات Girls	بنين Boys	الجنس Total	بنات Girls	بنين Boys	الجنس Total	بنات Girls	بنين Boys	الجنس Total	بنات Girls	بنين Boys	الجنس Total	بنات Girls	بنين Boys		الجنس Total
Number of Qataris	229	71	158	23	7	16	86	13	73	3	3	-	10	5	5	27	10	17	2	1	1	78	32	46	عدد القطريين	
Percentage %	47.8	40.3	52.1	41.1	29.2	50.0	79.6	61.9	83.9	42.9	60.0	-	14.7	16.1	13.5	55.1	62.5	51.5	33.3	25.0	50.0	42.2	42.7	41.8	النسبة %	
Number of Gulf Citizens	23	13	10	1	1	-	5	3	2	1	1	-	2	1	1	3	2	1	-	-	-	12	6	6	عدد الخليجين	
Percentage %	4.8	7.4	3.3	1.8	4.2	-	4.6	14.3	2.3	14.3	20.0	-	2.9	3.2	2.7	6.1	12.5	3.0	-	-	-	6.5	8.0	5.5	النسبة %	
Number of Arabs	223	91	132	31	16	15	17	5	12	3	1	2	56	25	31	19	4	15	3	3	-	93	36	57	عدد العرب	
Percentage %	46.6	51.7	43.6	55.3	66.6	46.9	15.8	23.8	13.8	42.8	20.0	100	82.4	80.7	83.8	38.8	25.0	45.5	50.0	75.0	-	50.3	48.0	51.8	النسبة %	
Number of Others	4	1	3	1	-	1	-	-	-	-	-	-	-	-	-	-	-	-	1	-	1	2	1	1	أخرى	
Percentage %	0.8	0.6	1.0	1.8	-	3.1	-	-	-	-	-	-	-	-	-	-	-	-	16.7	-	50.0	1.0	1.3	0.9	النسبة %	
Number of Non-Qataris	250	105	145	33	17	16	22	8	14	4	2	2	58	26	32	22	6	16	4	3	1	107	43	64	مجموع غير القطريين	
Percentage %	52.2	59.7	47.9	58.9	70.8	50.0	20.4	38.1	16.1	57.1	40.0	100	85.3	83.9	86.5	44.9	37.5	48.5	66.7	75.0	50.0	57.8	57.3	58.2	النسبة %	

خلاصة توزيع الطلاب المستجدين في كل الصفوف - مدرسة التجارة الثانوية
حسب الصف والجنسية - مدارس البنين - العام الدراسي ٢٠٠٥ - ٢٠٠٦

SUMMARY OF THE DISTRIBUTION OF FRESH STUDENTS AT ALL GRADES - SECONDARY

SCHOOL OF COMMERCE ACCORDING TO GRADE & NATIONALITY - BOYS SCHOOLS (2005/2006)

Grade Nationality	المجموع Total	ثالث ثانوي 3 rd Sec.	ثاني ثانوي 2 nd Sec.	أول ثانوي 1 st Sec.	الصف الجنسية
Number of Qataris	6	-	-	6	عدد القطريين
Percentage %	75.0	-	-	85.7	النسبة %
Number of Gulf Citizens	2	-	1	1	عدد الخليجيين
Percentage %	25.0	-	100	14.3	النسبة %
Number of Arabs	-	-	-	-	عدد العرب
Percentage %	-	-	-	-	النسبة %
Number of Others	-	-	-	-	أخرى
Percentage %	-	-	-	-	النسبة %
Number of Non- Qataris	2	-	1	1	مجموع غير القطريين
Percentage %	25.0	-	100	14.3	النسبة %

خلاصة توزيع الطلاب المستجدين في كل الصفوف - المعهد الديني الثانوي

حسب الصف والجنسية - مدارس البنين - العام الدراسي ٢٠٠٥-٢٠٠٦

SUMMARY OF THE DISTRIBUTION OF FRESH STUDENTS AT ALL GRADES - RELIGIOUS

SECONDARY INSTITUTE ACCORDING TO GRADE AND NATIONALITY - BOYS SCHOOLS (2005/2006)

Grade Nationality	المجموع Total	٣ / ث أدبي 3 rd Sec. Lit.	٢ / ث أدبي 2 nd Sec. Lit.	اول ثانوي 1 st Sec.	الصف الجنسية
Number of Qataris	1	-	-	1	عدد القطريين
Percentage %	5.3	-	-	7.7	النسبة %
Number of Gulf Citizens	-	-	-	-	عدد الخليجين
Percentage %	-	-	-	-	النسبة %
Number of Arabs	10	3	1	6	عدد العرب
Percentage %	52.6	100	33.3	46.2	النسبة %
Number of Others	8	-	2	6	أخرى
Percentage %	42.1	-	66.7	46.1	النسبة %
Number of Non-Qataris	18	3	3	12	مجموع غير القطريين
Percentage %	94.7	100	100	92.3	النسبة %

توزيع الطلاب التاركين - حسب الصفوف والجنسية - المرحلة الثانوية العامة
مدارس البنين والبنات - العام الدراسي ٢٠٠٥-٢٠٠٦

DISTRIBUTION OF STUDENTS DROP - OUTS ACCORDING TO GRADES AND
NATIONALITY- GENERAL SECONDARY STAGE - BOYS AND GIRLS SCHOOLS
(2005/2006)

Detail	النسبة المئوية % Percentage %	المجموع Total			Zone المنطقة			المسجلون Registered Students			البيان							
		المجموع Total	غير قطري Non-Qatari	قطري Qatari	المناطق Zones	الدوحة Doha	المجموع Total	المجموع Total	المجموع Total	الجنسية	الصف							
Nationality	المجموع Total	غير قطري Non-Qatari	قطري Qatari	المجموع Total	غير قطري Non-Qatari	قطري Qatari	المجموع Total	غير قطري Non-Qatari	قطري Qatari	المجموع Total	غير قطري Non-Qatari	قطري Qatari	الجنسية	الصف				
Grade	المجموع Total	غير قطري Non-Qatari	قطري Qatari	المجموع Total	غير قطري Non-Qatari	قطري Qatari	المجموع Total	غير قطري Non-Qatari	قطري Qatari	المجموع Total	غير قطري Non-Qatari	قطري Qatari	الجنسية	الصف				
1 st Sec	Boys	12.1	8.2	15.1	298	86	210	11	4	7	285	82	203	2444	1049	1395	البنين	أول ثانوي
	Girls	3.0	2.4	3.3	83	24	59	4	1	3	79	23	56	2779	1016	1763	البنات	
	Total	7.3	5.3	8.5	379	110	269	15	5	10	364	105	259	5223	2065	3158	المجموع	
2 nd Sec French	Boys	3.4	-	5.1	2	-	2	-	-	-	2	-	2	58	19	39	البنين	٢/٣ فرنسي
	Girls	3.5	-	4.4	15	-	15	-	-	-	15	-	15	431	92	339	البنات	
	Total	3.5	-	4.5	17	-	17	-	-	-	17	-	17	489	111	378	المجموع	
2 nd Sec Math.	Boys	9.9	11.7	9.3	111	32	79	8	3	5	103	29	74	1123	273	850	البنين	٢/٣ رياضيات
	Girls	3.7	4.5	3.4	61	22	39	-	-	-	61	22	39	1637	494	1143	البنات	
	Total	6.2	7.0	5.9	172	54	118	8	3	5	164	51	113	2760	767	1993	المجموع	
2 nd Sec Sc.	Boys	8.1	4.8	10.6	43	26	17	2	1	1	41	25	16	706	545	161	البنين	٢/٣ علمي
	Girls	4.5	3.3	7.8	36	19	17	-	-	-	36	19	17	804	580	224	البنات	
	Total	5.2	4.0	8.8	79	45	34	2	1	1	77	44	33	1510	1125	385	المجموع	
3 rd Sec French	Boys	17.6	17.9	17.5	12	5	7	-	-	-	12	5	7	68	28	40	البنين	٣/٣ فرنسي
	Girls	7.7	8.9	7.8	33	4	29	1	-	1	32	4	28	428	58	370	البنات	
	Total	9.1	10.5	8.8	45	9	36	1	-	1	44	9	35	496	86	410	المجموع	
3 rd Sec. Math.	Boys	21.0	14.5	23.3	270	50	220	12	1	11	258	49	209	1288	345	943	البنين	٣/٣ رياضيات
	Girls	7.4	7.2	7.4	116	29	87	4	1	3	112	28	84	1577	404	1173	البنات	
	Total	13.5	10.5	14.5	386	79	307	16	2	14	370	77	293	2865	749	2116	المجموع	
3 rd Sec Sc.	Boys	11.3	9.5	15.6	96	56	40	5	3	2	91	53	38	848	591	257	البنين	٣/٣ علمي
	Girls	5.7	6.0	5.2	49	34	15	-	-	-	49	34	15	856	567	289	البنات	
	Total	8.5	7.8	10.1	145	90	55	5	3	2	140	87	53	1704	1158	546	المجموع	
Total	Boys	12.7	8.9	15.6	830	255	575	38	12	26	792	243	549	6535	2850	3685	البنين	المجموع
	Girls	4.6	4.1	4.9	393	132	261	9	2	7	384	130	254	8512	3211	5301	البنات	
	Total	8.1	6.4	9.3	1223	387	836	47	14	33	1176	373	803	15047	6061	8986	المجموع	

توزيع الطلاب التاركين - حسب الصفوف والجنسية

المدارس التخصصية الثانوية - مدارس البنين - العام الدراسي ٢٠٠٥-٢٠٠٦
 DISTRIBUTION OF STUDENTS DROP- OUTS ACCORDING TO GRADES AND
 NATIONALITY- SECONDARY SPECIALIZATION SCHOOLS - BOYS SCHOOLS
 (2005/2006)

Nationality School and Grade	النسبة المئوية % Percentage %			التاركون Drop-Outs			المسجلون Registered Students			الجنسية المدارس والصف
	المجموع Total	غير قطري Non-Qatari	قطري Qatari	المجموع Total	غير قطري Non-Qatari	قطري Qatari	المجموع Total	غير قطري Non-Qatari	قطري Qatari	
Religious Institute										المعهد الديني
1 st Secondary	21.6	14.7	100	8	5	3	37	34	3	أول ثانوي
2nd Sec.	-	-	-	-	-	-	38	34	4	ثاني ثانوي
3rd Sec.	8.8	9.8	-	5	5	-	57	51	6	ثالث ثانوي
Total	9.8	8.4	23.1	13	10	3	132	119	13	المجموع
Sec. School of Commerce										التجارة الثانوية
1 st Sec.	19.4	-	27.3	6	-	6	31	9	22	أول ثانوي
2 nd Sec.	15.4	-	16.7	4	-	4	26	2	24	ثاني ثانوي
3 rd Sec.	24.4	37.5	21.6	11	3	8	45	8	37	ثالث ثانوي
Total	20.6	15.8	21.7	21	3	18	102	19	63	المجموع
Grand Total	14.5	9.4	21.9	34	13	21	234	138	96	المجموع العام

توزيع الطلاب التاركين حسب الصفوف وحالة القيد - المرحلة الثانوية العامة

مدارس البنين والبنات - العام الدراسي ٢٠٠٥ - ٢٠٠٦


DISTRIBUTION OF STUDENTS DROP - OUTS ACCORDING TO GRADES
AND REGISTRATION STATUS- GENERAL SECONDARY STAGE
BOYS AND GIRLS SCHOOLS (2005/2006)

Reg. Status		مجموع	راسب	مترفع	مستجد	حالة القيد	
Grade		Total	Repeater	Promoted	Fresh	الصف	
1st. Grade Sec.	Boys	296	108	62	126	البنين	الأول الثانوي
	Girls	83	48	18	17	البنات	
	Total	379	156	80	143	المجموع	
2nd Grade Literary French	Boys	2	1	-	1	البنين	الثاني الأدبي فرنسي
	Girls	15	3	7	5	البنات	
	Total	17	4	7	6	المجموع	
2nd Grade literary Math. & Science	Boys	111	26	44	41	البنين	الثاني الأدبي رياضيات وعلوم
	Girls	61	11	32	18	البنات	
	Total	172	37	76	59	المجموع	
2nd Grade Scientific	Boys	43	18	15	10	البنين	الثاني العلمي
	Girls	36	3	31	2	البنات	
	Total	79	21	46	12	المجموع	
3rd Grade literary French	Boys	12	12	-	-	البنين	الثالث الأدبي فرنسي
	Girls	33	9	13	11	البنات	
	Total	45	21	13	11	المجموع	
3rd Grade literary Math. & Science	Boys	270	83	70	117	البنين	الثالث الأدبي رياضيات وعلوم
	Girls	116	42	36	38	البنات	
	Total	386	125	106	155	المجموع	
3rd Grade Scientific	Boys	96	42	35	19	البنين	الثالث العلمي
	Girls	49	17	26	6	البنات	
	Total	145	59	61	25	المجموع	
Grand Total	Boys	830	290	226	314	البنين	المجموع العام
	Girls	393	133	163	97	البنات	
	Total	1223	423	389	411	المجموع	
Percentage %	Boys	100	35.0	27.2	37.8	البنين	النسبة المئوية %
	Girls	100	33.8	41.5	24.7	البنات	
	Total	100	34.6	31.8	33.6	المجموع	

توزيع الطلاب التاركين حسب الصفوف وحالة القيد - المرحلة الثانوية التخصصية
مدارس البنين - العام الدراسي ٢٠٠٥ - ٢٠٠٦

DISTRIBUTION OF STUDENTS DROP - OUTS AT SECONDARY SPECIALIZED
STAGE ACCORDING TO GRADE AND REGISTRATION STATUS - BOYS SCHOOLS
(2005/2006)

SCHOOL	Reg. status	مجموع Total	راسب Repeater	مترفع Promoted	مستجد Fresh	حالة القيد	المدرسة
	Grade					الصف	
Secondary School of Commerce	1st Sec.	6	3	2	1	أول ثانوي	التجارة الثانوية
	2nd Sec.	4	1	3	-	ثاني ثانوي	
	3rd Sec.	11	8	3	-	ثالث ثانوي	
	Total	21	12	8	1	المجموع	
Religious Sec. Institute	1st Sec.	8	1	2	5	أول ثانوي	المعهد الديني الثانوي
	2nd Sec.	-	-	-	-	ثاني ثانوي	
	3rd Sec.	5	1	-	4	ثالث ثانوي	
	Total	13	2	2	9	المجموع	
Grand Total		34	14	10	10	المجموع العام	
Percentage %		100	41.2	29.4	29.4	النسبة المئوية %	



الفصل التاسع

CHAPTER NINE

إحصاءات موظفي المرحلة

الثانوية والتخصصية

PERSONNEL STATISTICS, SECONDARY & SPECIALIZED STAGE



توزيع الهيئة التدريسية (مجموع الذكور والإناث) بالمرحلة الثانوية العامة والتخصصية حسب المؤهل والعمل والجنسية - مدارس البنين والبنات - العام الدراسي ٢٠٠٥ - ٢٠٠٦

DISTRIBUTION OF THE SCHOOL STAFF (MALES, FEMALES TOTAL) AT THE GENERAL AND SPECIALIZED SECONDARY STAGE, ACCORDING TO QUALIFICATION, WORK AND NATIONALITY - BOYS AND GIRLS SCHOOLS (2005/2006)

Work	Qualification Nationality	المجموع الكلي Grand Total	مؤهلات غير تربوية Non-Educational Qualifications						مؤهلات تربوية Educational Qualifications						المؤهل الجنسية	العمل
			المجموع Total	أعلى من جامعة Post Graduate	مؤهل جامعي Univers. Degree	دراسة جامعية Under Graduate	الثانوية العامة General Second. Educ.	أقل من ثانوية Under Second. Educ.	المجموع Total	أعلى من جامعة Post Graduate	جامعية وتربوية Univers. Deg. & Educ. Diploma	جامعية تربوية Cert. Univers. Degree	ثانوية وتربوية Second. Certif. & Educ. Diploma	ثانوية تربوية Second. Educ. Cert.		
Administrators	Qatari	547	407	-	331	11	52	13	140	3	8	119	10	-	قطري	الإداريون
	Non - Qatari	22	20	1	16	-	3	-	2	-	-	1	1	-	غير قطري	
	Total	569	427	1	347	11	55	13	142	3	8	120	11	-	المجموع	
Teachers	Qatari	890	211	1	209	-	-	1	679	4	14	660	1	-	قطري	المدرسون
	Non - Qatari	813	465	24	439	-	1	1	348	8	59	279	2	-	غير قطري	
	Total	1703	676	25	648	-	1	2	1027	12	73	939	3	-	المجموع	
Total	Qatari	1437	618	1	540	11	52	14	819	7	22	779	11	-	قطري	المجموع
	Non - Qatari	835	485	25	455	-	4	1	350	8	59	280	3	-	غير قطري	
	Total	2272	1103	26	995	11	56	15	1169	15	81	1059	14	-	المجموع	

توزيع الهيئة التدريسية «ذكور» بالمرحلة الثانوية العامة والتخصصية حسب المؤهل والعمل والجنسية
مدارس البنين - العام الدراسي ٢٠٠٥-٢٠٠٦

DISTRIBUTION OF THE SCHOOL STAFF (MALES) AT THE GENERAL AND SPECIALIZED SECONDARY STAGE,
ACCORDING TO QUALIFICATION, WORK AND NATIONALITY- BOYS SCHOOLS (2005/2006)

Work	Qualification Nationality	المجموع الكلي Grand Total	مؤهلات غير تربوية Non-Educational Qualifications						مؤهلات تربوية Educational Qualifications					المؤهل الجنسية	العمل	
			المجموع Total	أعلى من جامعة Post Graduate	مؤهل جامعي Univers. Degree	دراسة جامعية Under Graduate	الثانوية العامة General Second. Educ.	أقل من ثانوية Under Second. Educ.	المجموع Total	أعلى من جامعة Post Graduate	جامعية وتربوية Univers. Deg. & Educ. Diploma	جامعية تربوية Educ. Cert. Univers. Degree	ثانوية وتربوية Second. Certif. & Educ. Diploma			ثانوية تربوية Educ. Cert. Second. Cert.
Administrators	Qatari	146	119	-	80	3	27	9	27	2	3	13	9	-	قطري	الإداريون
	Non - Qatari	21	19	1	15	-	3	-	2	-	-	1	1	-	غير قطري	
	Total	167	138	1	95	3	30	9	29	2	3	14	10	-	المجموع	
Teachers	Qatari	88	58	1	56	-	-	1	30	1	6	22	1	-	قطري	المدرسون
	Non - Qatari	587	374	24	348	-	1	1	213	7	51	155	-	-	غير قطري	
	Total	675	432	25	404	-	1	2	243	8	57	177	1	-	المجموع	
Total	Qatari	234	177	1	136	3	27	10	57	3	9	35	10	-	قطري	المجموع
	Non - Qatari	608	393	25	363	-	4	1	215	7	51	156	1	-	غير قطري	
	Total	842	570	26	499	3	31	11	272	10	60	191	11	-	المجموع	

توزيع الهيئة التدريسية «ذكور» بالمرحلة الثانوية العامة حسب المؤهل والعمل والجنسية
مدارس البنين - العام الدراسي ٢٠٠٥ - ٢٠٠٦

DISTRIBUTION OF THE SCHOOL STAFF (MALES) AT THE GENERAL SECONDARY STAGE, ACCORDING TO
QUALIFICATION, WORK AND NATIONALITY - BOYS SCHOOLS (2005/2006)

Work	Qualification Nationality	المجموع الكلي Grand Total	مؤهلات غير تربوية Non-Educational Qualifications						مؤهلات تربوية Educational Qualifications					المؤهل الجنسية	العمل	
			المجموع Total	أعلى من جامعة Post Graduate	مؤهل جامعي Univers. Degree	دراسة جامعية Under Graduate	الثانوية العامة General Second. Educ.	أقل من ثانوية Under Second. Educ.	المجموع Total	أعلى من جامعة Post Graduate	جامعية وتربوية Univers. Deg. & Educ. Diploma	جامعية تربوية Cert. Univers. Degree	ثانوية وتربوية Second. Certif. & Educ. Diploma			ثانوية تربوية Educ. Cert.
Administrators	Qatari	132	108	-	72	3	25	8	24	2	3	10	9	-	قطري	الإداريون
	Non - Qatari	20	19	1	15	-	3	-	1	-	-	1	-	-	غير قطري	
	Total	152	127	1	87	3	28	8	25	2	3	11	9	-	المجموع	
Teachers	Qatari	77	51	1	50	-	-	-	26	1	6	19	-	-	قطري	المدرسون
	Non - Qatari	543	344	23	319	-	1	1	199	7	51	141	-	-	غير قطري	
	Total	620	395	24	369	-	1	1	225	8	57	160	-	-	المجموع	
Total	Qatari	209	159	1	122	3	25	8	50	3	9	29	9	-	قطري	المجموع
	Non - Qatari	563	363	24	334	-	4	1	200	7	51	142	-	-	غير قطري	
	Total	772	522	25	456	3	29	9	250	10	60	171	9	-	المجموع	

توزيع الهيئة التدريسية (إناث) بالمرحلة الثانوية العامة حسب المؤهل والعمل والجنسية

مدارس البنات - العام الدراسي ٢٠٠٥-٢٠٠٦

DISTRIBUTION OF THE SCHOOL STAFF (FEMALES) AT THE GENERAL SECONDARY STAGE, ACCORDING TO QUALIFICATION, WORK AND NATIONALITY- GIRLS SCHOOLS (2005/2006)

Work	Qualification Nationality	المجموع الكلي Grand Total	مؤهلات غير تربوية Non-Educational Qualifications						مؤهلات تربوية Educational Qualifications					المؤهل الجنسية	العمل	
			المجموع Total	أعلى من جامعة Post Graduate	مؤهل جامعي Univers. Degree	دراسة جامعية Under Graduate	الثانوية العامة General Second. Educ.	أقل من ثانوية Under Second. Educ.	المجموع Total	أعلى من جامعة Post Graduate	جامعية وتربوية Univers. Deg. & Educ. Diploma	جامعية تربوية Educ. Cert. Univers. Degree	ثانوية وتربوية Second. Certif. & Educ. Diploma			ثانوية تربوية Educ. Cert.
Administrators	Qatari	401	288	-	251	8	25	4	113	1	5	106	1	-	قطرية	الإداريات
	Non - Qatari	1	1	-	1	-	-	-	-	-	-	-	-	-	غير قطرية	
	Total	402	289	-	252	8	25	4	113	1	5	106	1	-	المجموع	
Teachers	Qatari	802	153	-	153	-	-	-	649	3	8	638	-	-	قطرية	المدرسات
	Non - Qatari	226	91	-	91	-	-	-	135	1	8	124	2	-	غير قطرية	
	Total	1028	244	-	244	-	-	-	784	4	16	762	2	-	المجموع	
Total	Qatari	1203	441	-	404	8	25	4	762	4	13	744	1	-	قطرية	المجموع
	Non - Qatari	227	92	-	92	-	-	-	135	1	8	124	2	-	غير قطرية	
	Total	1430	533	-	496	8	25	4	897	5	21	868	3	-	المجموع	

توزيع الهيئة التدريسية «ذكور» حسب المؤهل والعمل والجنسية
مدرسة التجارة الثانوية للبنين - العام الدراسي ٢٠٠٥-٢٠٠٦

DISTRIBUTION OF THE SCHOOL STAFF (MALES), ACCORDING TO QUALIFICATION, WORK AND NATIONALITY
SECONDARY SCHOOL OF COMMERCE FOR BOYS (2005/2006)

Work	Qualification Nationality	المجموع الكلي Grand Total	مؤهلات غير تربوية Non-Educational Qualifications					مؤهلات تربوية Educational Qualifications					المؤهل الجنسية	العمل		
			المجموع Total	أعلى من جامعة Post Graduate	مؤهل جامعي Univers. Degree	دراسة جامعة Under Graduate	الثانوية العامة General Second. Educ.	أقل من ثانوية Under Second. Educ.	المجموع Total	أعلى من جامعة Post Graduate	جامعية وتربوية Univers. Deg. & Educ. Diploma	جامعية تربوية Cert. Univ. Degree			ثانوية وتربوية Second. Certif. & Educ. Diploma	ثانوية تربوية Educ. Secon. Cert.
Administrators	Qatari	8	7	-	6	-	1	-	1	-	-	1	-	-	قطري	الإداريون
	Non - Qatari	-	-	-	-	-	-	-	-	-	-	-	-	-	غير قطري	
	Total	8	7	-	6	-	1	-	1	-	-	1	-	-	المجموع	
Teachers	Qatari	4	3	-	2	-	-	1	1	-	-	1	-	-	قطري	المدرسون
	Non - Qatari	19	14	-	14	-	-	-	5	-	-	5	-	-	غير قطري	
	Total	23	17	-	16	-	-	1	6	-	-	6	-	-	المجموع	
Total	Qatari	12	10	-	8	-	1	1	2	-	-	2	-	-	قطري	المجموع
	Non - Qatari	19	14	-	14	-	-	-	5	-	-	5	-	-	غير قطري	
	Total	31	24	-	22	-	1	1	7	-	-	7	-	-	المجموع	

توزيع الهيئة التدريسية «ذكور» حسب المؤهل والعمل والجنسية

المعهد الديني الثانوي للبنين - العام الدراسي ٢٠٠٥ - ٢٠٠٦

DISTRIBUTION OF THE SCHOOL STAFF (MALES), ACCORDING TO QUALIFICATION, WORK AND NATIONALITY

RELIGIOUS INSTITUTE FOR BOYS (2005/2006)

Work	Qualification	المجموع الكلي Grand Total	مؤهلات غير تربوية Non-Educational Qualifications						مؤهلات تربوية Educational Qualifications						المؤهل	العمل
			المجموع Total	أعلى من جامعة Post Graduate	مؤهل جامعي Univ. Degree	دراسة جامعية Under Graduate	الثانوية العامة General Second. Educ.	أقل من ثانوية Under Second. Educ.	المجموع Total	أعلى من جامعة Post Graduate	جامعية وتربوية Univ. Deg. & Educ. Diploma	جامعية تربوية Educ. Cert. Univ. Degree	ثانوية وتربوية Second. Certif. & Educ. Diploma	ثانوية تربوية Educ. Sec. Cert.		
	الجنسية															
Administrators	Qatari	6	4	-	2	-	1	1	2	-	-	2	-	-	قطري	الإداريون
	Non - Qatari	1	-	-	-	-	-	-	1	-	-	-	1	-	غير قطري	
	Total	7	4	-	2	-	1	1	3	-	-	2	1	-	المجموع	
Teachers	Qatari	7	4	-	4	-	-	-	3	-	-	2	1	-	قطري	المدرسون
	Non - Qatari	25	16	1	15	-	-	-	9	-	-	9	-	-	غير قطري	
	Total	32	20	1	19	-	-	-	12	-	-	11	1	-	المجموع	
Total	Qatari	13	8	-	6	-	1	1	5	-	-	4	1	-	قطري	المجموع
	Non - Qatari	26	16	1	15	-	-	-	10	-	-	9	1	-	غير قطري	
	Total	39	24	1	21	-	1	1	15	-	-	13	2	-	المجموع	

توزيع الهيئة التدريسية (مجموع الذكور والإناث) بالمرحلة الثانوية العامة والتخصصية حسب المؤهل ونوع العمل والجنسية - مدارس البنين والبنات - العام الدراسي ٢٠٠٥ - ٢٠٠٦
 DISTRIBUTION OF THE SCHOOL STAFF (MALES, FEMALES TOTAL) AT THE GENERAL AND SPECIALIZED SECONDARY STAGE, ACCORDING TO QUALIFICATION, TYPE OF WORK AND NATIONALITY
 BOYS AND GIRLS SCHOOLS (2005/2006)

Type of Work	المجموع Total			أقل من جامعة				جامعة أو أعلى				نوع العمل	
				Less than Univ. degree		Univ. degree & above							
	المجموع Total	غير قطري Non-Qatari	قطري Qatari	غير تربوي Non-Educational		تربوي Educational		غير تربوي Non-Educational		تربوي Educational			
غير قطري Non-Qatari				قطري Qatari	غير قطري Non-Qatari	قطري Qatari	غير قطري Non-Qatari	قطري Qatari	غير قطري Non-Qatari	قطري Qatari			
Administrators	Headmaster	33	-	33	-	-	-	4	-	19	-	10	مدير
	Assistant Headmaster	81	-	81	-	-	-	5	-	42	-	34	وكيل
	Secretary	33	4	29	-	13	1	-	2	10	1	6	سكرتير
	Officer/Supervisor	127	-	127	-	27	-	1	-	59	-	40	ضابط / مشرف
	Store Keeper	33	-	33	-	12	-	-	-	16	-	5	أمين مخزن
	Social Supervisor	86	-	86	-	-	-	-	-	82	-	4	مشرف اجتماعي
	Laboratorian	70	11	59	3	8	-	-	8	35	-	16	محضر مختبر
	Librarian	52	7	45	-	-	-	-	7	35	-	10	أمين مكتبة
	Canteen Supervisor	42	-	42	-	5	-	-	-	32	-	5	مشرف مقصف
	Other	12	-	12	-	11	-	-	-	1	-	-	أخرى
	Total, Admin.	569	22	547	3	76	1	10	17	331	1	130	مجموع الإداريين
Teachers	Shari'a Teacher	171	66	105	-	-	1	-	53	46	12	59	مدرس علوم شرعية
	Arabic Teacher	246	153	93	-	-	-	-	90	7	63	86	مدرس لغة عربية
	English Teacher	245	159	86	1	-	-	-	98	4	60	82	مدرس لغة انجليزية
	French Teacher	13	12	1	-	-	-	-	10	1	2	-	مدرس لغة فرنسية
	Physics	64	30	34	-	-	-	-	13	3	17	31	مدرس فيزياء
	Chemistry	59	29	30	-	-	-	-	20	4	9	26	مدرس كيمياء
	Biology	60	20	40	-	-	-	-	10	7	10	33	مدرس احياء
	Integrated Science	63	16	47	-	-	-	-	8	5	8	42	مدرس علوم متكاملة
	History	76	16	60	-	-	-	-	12	17	4	43	مدرس تاريخ
	Geography	72	26	46	-	-	-	-	17	6	9	40	مدرس جغرافيا
	Society St.	45	7	38	-	-	-	-	7	4	-	34	مدرس دراسات اجتماعية
	Philosophy	66	34	32	-	-	-	-	13	24	21	8	مدرس فلسفة
	Math, Teacher	172	134	38	-	-	-	-	46	6	88	32	مدرس رياضيات
	Arts Teacher	31	13	18	1	-	-	-	5	-	7	18	مدرس تربية فنية
	Physical Education	48	22	26	-	-	-	1	-	-	22	25	مدرس تربية رياضية
	House Keeping	94	2	92	-	-	1	-	-	-	1	92	مدرسة تربية اسرية
	Search Skills	66	16	50	-	-	-	-	14	24	2	26	مدرس مهارات بحثية
	Computer	101	50	51	-	-	-	-	43	50	7	1	مدرس حاسب آلي
	Commercial subjects	11	8	3	-	1	-	-	4	2	4	-	مواد تجارية
	Other	-	-	-	-	-	-	-	-	-	-	-	-
Total Teachers	1703	813	890	2	1	2	1	463	210	346	678	مجموع المدرسين	
Grand Total	2272	835	1437	5	77	3	11	480	541	347	808	المجموع الكلي	

توزيع الهيئة التدريسية (ذكور) بالمرحلة الثانوية العامة والتخصصية حسب المؤهل ونوع العمل والجنسية - مدارس البنين - العام الدراسي ٢٠٠٥ - ٢٠٠٦

DISTRIBUTION OF THE SCHOOL STAFF (MALES) AT THE GENERAL AND SPECIALIZED SECONDARY STAGE ACCORDING TO QUALIFICATION, TYPE OF WORK AND NATIONALITY - BOYS SCHOOLS (2005/2006)

Type of Work	المجموع Total			أقل من جامعة Less than Univ. degree				جامعة أو أعلى Univ. degree & above				نوع العمل		
				غير تربوي Non-Educational		تربوي Educational		غير تربوي Non-Educational		تربوي Educational				
	المجموع Total	غير قطري Non-Qatari	قطري Qatari	غير قطري Non-Qatari	قطري Qatari	غير قطري Non-Qatari	قطري Qatari	غير قطري Non-Qatari	قطري Qatari	غير قطري Non-Qatari	قطري Qatari			
Administrators	Headmaster	15	-	15	-	-	-	4	-	6	-	5	مدير	
	Assistant Headmaster	30	-	30	-	-	-	5	-	15	-	10	وكيل	
	Secretary	15	4	11	-	9	1	-	2	2	1	-	سكرتير	
	Officer/Supervisor	18	-	18	-	16	-	-	2	-	-	-	ضابط / مشرف	
	Store Keeper	13	-	13	-	7	-	-	-	5	-	1	أمين مخزن	
	Social Supervisor	37	-	37	-	-	-	-	-	36	-	1	مشرف اجتماعي	
	Laboratorian	16	11	5	3	3	-	-	8	2	-	-	محضر مختبر	
	Librarian	16	6	10	-	-	-	-	6	9	-	1	أمين مكتبة	
	Canteen Supervisor	7	-	7	-	4	-	-	-	3	-	-	مشرف مقصف	
	Other	-	-	-	-	-	-	-	-	-	-	-	-	أخرى
	Total, Admin.	167	21	146	3	39	1	9	16	80	1	18	مجموع الإداريين	
Teachers	Shari'a Teacher	70	62	8	-	-	-	-	50	6	12	2	مدرس علوم شرعية	
	Arabic Teacher	104	101	3	-	-	-	-	65	3	36	-	مدرس لغة عربية	
	English Teacher	107	107	-	1	-	-	-	74	-	32	-	مدرس لغة انجليزية	
	French Teacher	4	3	1	-	-	-	-	3	1	-	-	مدرس لغة فرنسية	
	Physics	29	28	1	-	-	-	-	13	1	15	-	مدرس فيزياء	
	Chemistry	25	24	1	-	-	-	-	18	1	6	-	مدرس كيمياء	
	Biology	21	19	2	-	-	-	-	10	1	9	1	مدرس احياء	
	Integrated Science	18	13	5	-	-	-	-	7	4	6	1	مدرس علوم متكاملة	
	History	32	15	17	-	-	-	-	12	13	3	4	مدرس تاريخ	
	Geography	33	24	9	-	-	-	-	15	5	9	4	مدرس جغرافيا	
	Society St.	13	7	6	-	-	-	-	7	4	-	2	مدرس دراسات اجتماعية	
	Philosophy	21	20	1	-	-	-	-	9	1	11	-	مدرس فلسفة	
	Math, Teacher	75	75	-	-	-	-	-	33	-	42	-	مدرس رياضيات	
	Computer	44	42	2	-	-	-	-	35	2	7	-	مدرس حاسب آلي	
	Arts Teacher	13	13	-	1	-	-	-	5	-	7	-	مدرس تربية فنية	
	Physical Education	28	12	16	-	-	-	1	-	-	12	15	مدرس تربية رياضية	
	Search Skills	27	14	13	-	-	-	-	12	13	2	-	مدرس مهارات بحثية	
	Commercial subjects	11	8	3	-	1	-	-	4	2	4	-	مواد تجارية	
	Other	-	-	-	-	-	-	-	-	-	-	-	-	مواد أخرى
	Total Teachers	675	587	88	2	1	-	1	372	57	213	29	مجموع المدرسين	
Grand Total	842	608	234	5	40	1	10	388	137	214	47	المجموع الكلي		

توزيع الهيئة التدريسية (ذكور) بالمرحلة الثانوية العامة حسب المؤهل ونوع العمل والجنسية
مدارس البنين - العام الدراسي ٢٠٠٥ - ٢٠٠٦

DISTRIBUTION OF THE SCHOOL STAFF (MALES) AT THE GENERAL SECONDARY STAGE, ACCORDING TO
QUALIFICATION, TYPE OF WORK AND NATIONALITY- BOYS SCHOOLS (2005/2006)

Type of Work	المجموع Total		أقل من جامعة Less than Univ. degree				جامعة أو أعلى Univ. degree & above				نوع العمل	
			غير تربوي Non-Educational		تربوي Educational		غير تربوي Non-Educational		تربوي Educational			
	المجموع Total	غير قطري Non-Qatari	قطري Qatari	غير قطري Non-Qatari	قطري Qatari	غير قطري Non-Qatari	قطري Qatari	غير قطري Non-Qatari	قطري Qatari	غير قطري Non-Qatari		قطري Qatari
Headmaster	13	-	13	-	-	-	4	-	5	-	4	مدير
Assialant Headmasle	27	-	27	-	-	-	5	-	14	-	8	وكيل
Secretary	13	3	10	-	8	-	-	2	2	1	-	سكرتير
Officer/Supervisor	17	-	17	-	15	-	-	-	2	-	-	ضابط / مشرف
Store Keeper	11	-	11	-	6	-	-	-	4	-	1	أمين مخزن
Social Supervisor	33	-	33	-	-	-	-	-	32	-	1	مشرف اجتماعي
Laboratorian	16	11	5	3	3	-	-	8	2	-	-	محضر مختبر
Librarian	15	6	9	-	-	-	-	6	8	-	1	أمين مكتبة
Canteen Supervisor	7	-	7	-	4	-	-	-	3	-	-	مشرف مقصف
Other	-	-	-	-	-	-	-	-	-	-	-	أخرى
Total, Admin.	152	20	132	3	36	-	9	16	72	1	15	مجموع الإداريين
Shari'a Teacher	61	56	5	-	-	-	-	44	4	12	1	مدرس علوم شرعية
Arabic Teacher	94	92	2	-	-	-	-	60	2	32	-	مدرس لغة عربية
English Teacher	100	100	-	1	-	-	-	69	-	30	-	مدرس لغة انجليزية
French Teacher	4	3	1	-	-	-	-	3	1	-	-	مدرس لغة فرنسية
Physlcs	28	27	1	-	-	-	-	12	1	15	-	مدرس فيزياء
Chemistry	24	23	1	-	-	-	-	17	1	6	-	مدرس كيمياء
Biology	21	19	2	-	-	-	-	10	1	9	1	مدرس أحياء
Integrated Science	18	13	5	-	-	-	-	7	4	6	1	مدرس علوم متكاملة
History	29	13	16	-	-	-	-	11	13	2	3	مدرس تاريخ
Geography	31	22	9	-	-	-	-	13	5	9	4	مدرس جغرافيا
Society St.	13	7	6	-	-	-	-	7	4	-	2	مدرس دراسات اجتماعية
Philosofy	20	19	1	-	-	-	-	9	1	10	-	مدرس فلسفة
Math, Teacher	72	72	-	-	-	-	-	32	-	40	-	مدرس رياضيات
Computer	42	40	2	-	-	-	-	33	2	7	-	مدرس حاسب آلي
Arts Teacher	12	12	-	1	-	-	-	4	-	7	-	مدرس تربية فنية
Physical Education	26	12	14	-	-	-	-	-	-	12	14	مدرس تربية رياضية
Search Skills	25	13	12	-	-	-	-	11	12	2	-	مدرس مهارات بحثية
Other	-	-	-	-	-	-	-	-	-	-	-	مواد أخرى
Total Teachers	620	543	77	2	-	-	-	342	51	199	26	مجموع المدرسين
Grand Total	772	563	209	5	36	-	9	358	123	200	41	المجموع الكلي

توزيع الهيئة التدريسية (اناث) بالمرحلة الثانوية العامة حسب المؤهل ونوع العمل والجنسية
مدارس البنات - العام الدراسي ٢٠٠٥ - ٢٠٠٦

DISTRIBUTION OF THE SCHOOL STAFF (FEMALES) AT THE GENERAL SECONDARY STAGE, ACCORDING TO
QUALIFICATION, TYPE OF WORK AND NATIONALITY- GIRLS SCHOOLS (2005/2006)

Type of Work	المجموع Total			أقل من جامعة Less than Univ. degree				جامعة أو أعلى Univ. degree & above				نوع العمل		
				غير تربوي Non-Educational		تربوي Educational		غير تربوي Non-Educational		تربوي Educational				
	المجموع Total	غير قطري Non-Qatari	قطري Qatari	غير قطري Non-Qatari	قطري Qatari	غير قطري Non-Qatari	قطري Qatari	غير قطري Non-Qatari	قطري Qatari	غير قطري Non-Qatari	قطري Qatari			
Administrators	Headmaster	18	-	18	-	-	-	-	-	13	-	5	مديرة	
	Assiatant Headmaste	51	-	51	-	-	-	-	-	27	-	24	وكيلة	
	Secretary	18	-	18	-	4	-	-	-	8	-	6	سكرتيرة	
	Officer/Supervisor	109	-	109	-	11	-	1	-	57	-	40	ضابطة / مشرفة	
	Store Keeper	20	-	20	-	5	-	-	-	11	-	4	امينة مخزن	
	Social Supervisor	49	-	49	-	-	-	-	-	46	-	3	مشرفة اجتماعية	
	Laboratorlan	54	-	54	-	5	-	-	-	33	-	16	محاضرة مختبر	
	Librarian	36	1	35	-	-	-	-	1	26	-	9	امينة مكتبة	
	Canteen Supervisor	35	-	35	-	1	-	-	-	29	-	5	مشرفة مقصف	
	Other	12	-	12	-	11	-	-	-	1	-	-	اخرى	
	Total, Admin.	402	1	401	-	37	-	1	1	251	-	112	مجموع الإداريات	
Teachers	Shari'a Teacher	101	4	97	-	-	1	-	3	40	-	57	مدرسة علوم شرعية	
	Arabic Teacher	142	52	90	-	-	-	-	25	4	27	86	مدرسة لغة عربية	
	English Teacher	138	52	86	-	-	-	-	24	4	28	82	مدرسة لغة انجليزية	
	French Teacher	9	9	-	-	-	-	-	7	-	2	-	مدرسة لغة فرنسية	
	Physics	35	2	33	-	-	-	-	-	2	2	31	مدرسة فيزياء	
	Chemistry	34	5	29	-	-	-	-	2	3	3	26	مدرسة كيمياء	
	Biology	39	1	38	-	-	-	-	-	6	1	32	مدرسة احياء	
	Integrated Science	45	3	42	-	-	-	-	1	1	2	41	مدرسة علوم متكاملة	
	History	44	1	43	-	-	-	-	-	4	1	39	مدرسة تاريخ	
	Geography	39	2	37	-	-	-	-	2	1	-	36	مدرسة جغرافيا	
	Society St.	32	-	32	-	-	-	-	-	-	-	32	مدرسة دراسات اجتماعية	
	Philosophy	45	14	31	-	-	-	-	4	23	10	8	مدرسة فلسفة	
	Math, Teacher	97	59	38	-	-	-	-	13	6	46	32	مدرسة رياضيات	
	Computer	57	8	49	-	-	-	-	8	48	-	1	مدرسة حاسب آلي	
	Arts Teacher	18	-	18	-	-	-	-	-	-	-	18	مدرسة تربية فنية	
	Physical Education	20	10	10	-	-	-	-	-	-	10	10	مدرسة تربية رياضية	
	House Keeping	94	2	92	-	-	1	-	-	-	-	1	92	مدرسة تربية اسرية
	Search Skills	39	2	37	-	-	-	-	2	11	-	26	مدرسة مهارات بحثية	
	Other	-	-	-	-	-	-	-	-	-	-	-	-	مواد اخرى
	Total Teachers	1028	226	802	-	-	2	-	91	153	133	649	مجموع المدرسات	
Grand Total	1430	227	1203	-	37	2	1	92	404	133	761	المجموع الكلي		

توزيع الهيئة التدريسية «ذكور» حسب المؤهل ونوع العمل والجنسية - مدرسة التجارة الثانوية للبنين
العام الدراسي ٢٠٠٥-٢٠٠٦

DISTRIBUTION THE SCHOOL STAFF (MALES), ACCORDING TO QUALIFICATION, TYPE OF WORK AND NATIONALITY
SECONDARY SCHOOL OF COMMERCE FOR BOYS (2005/2006)

Type of Work	المجموع Total			أقل من جامعة Less than Univ. degree				جامعة أو أعلى Univ. degree & above				نوع العمل
				غير تربوي Non-Educational		تربوي Educational		غير تربوي Non-Educational		تربوي Educational		
	المجموع Total	غير قطري Non-Qatari	قطري Qatari	غير قطري Non-Qatari	قطري Qatari	غير قطري Non-Qatari	قطري Qatari	غير قطري Non-Qatari	قطري Qatari	غير قطري Non-Qatari	قطري Qatari	
Administrators	Headmaster	1	-	1	-	-	-	-	1	-	-	مدير
	Assialant Headmaster	2	-	2	-	-	-	-	1	-	1	وكيل
	Secretary	1	-	1	-	1	-	-	-	-	-	سكرتير
	Officer/Supervisor	-	-	-	-	-	-	-	-	-	-	ضابط / مشرف
	Store Keeper	1	-	1	-	-	-	-	1	-	-	أمين مخزن
	Social Supervisor	2	-	2	-	-	-	-	2	-	-	مشرف اجتماعي
	Laboratorian	-	-	-	-	-	-	-	-	-	-	محاضر مختبر
	Librarian	1	-	1	-	-	-	-	1	-	-	أمين مكتبة
	Canteen Supervisor	-	-	-	-	-	-	-	-	-	-	مشرف مقصف
	Other	-	-	-	-	-	-	-	-	-	-	أخرى
Total, Admin.	8	-	8	-	1	-	-	6	-	1	مجموع الإداريين	
Teachers	Shari'a Teacher	2	2	-	-	-	-	2	-	-	-	مدرس علوم شرعية
	Arabic Teacher	3	3	-	-	-	-	3	-	-	-	مدرس لغة عربية
	English Teacher	3	3	-	-	-	-	3	-	-	-	مدرس لغة انجليزية
	History	1	1	-	-	-	-	-	-	1	-	مدرس تاريخ
	Philosophy	-	-	-	-	-	-	-	-	-	-	مدرس فلسفة
	Computer	1	1	-	-	-	-	1	-	-	-	مدرس حاسب آلي
	Physical Education	1	-	1	-	-	-	-	-	-	1	مدرس تربية رياضية
	Search Skills	1	1	-	-	-	-	1	-	-	-	مدرس مهارات بحثية
	Commercial subjects	11	8	3	-	1	-	4	2	4	-	مواد تجارية
	Other	-	-	-	-	-	-	-	-	-	-	مواد أخرى
Total Teachers	23	19	4	-	1	-	14	2	5	1	مجموع المدرسين	
Grand Total	31	19	12	-	2	-	14	8	5	2	المجموع الكلي	

توزيع الهيئة التدريسية (ذكور) حسب المؤهل ونوع العمل والجنسية - المعهد الديني الثانوي
للبنين - العام الدراسي ٢٠٠٥ - ٢٠٠٦

DISTRIBUTION OF THE SCHOOL STAFF (MALES), ACCORDING TO QUALIFICATION, TYPE OF WORK
AND NATIONALITY RELIGIOUS INSTITUTE FOR BOYS (2005/2006)

Type of Work	المجموع Total			أقل من جامعة Less than Univ. degree				جامعة أو أعلى Univ. degree & above				نوع العمل
				غير تربوي Non-Educational		تربوي Educational		غير تربوي Non-Educational		تربوي Educational		
	المجموع Total	غير قطري Non-Qatari	قطري Qatari	غير قطري Non-Qatari	قطري Qatari	غير قطري Non-Qatari	قطري Qatari	غير قطري Non-Qatari	قطري Qatari	غير قطري Non-Qatari	قطري Qatari	
Headmaster	1	-	1	-	-	-	-	-	-	-	1	مدير
Assistant Headmaster	1	-	1	-	-	-	-	-	-	-	1	وكيل
Secretary	1	1	-	-	-	1	-	-	-	-	-	سكرتير
Officer/Supervisor	1	-	1	-	1	-	-	-	-	-	-	ضابط / مشرف
Store Keeper	1	-	1	-	1	-	-	-	-	-	-	أمين مخزن
Social Supervisor	2	-	2	-	-	-	-	2	-	-	-	مشرف اجتماعي
Laboratorian	-	-	-	-	-	-	-	-	-	-	-	محضر مختبر
Librarian	-	-	-	-	-	-	-	-	-	-	-	أمين مكتبة
Canteen Supervisor	-	-	-	-	-	-	-	-	-	-	-	مشرف مقصف
Other	-	-	-	-	-	-	-	-	-	-	-	أخرى
Total, Admin.	7	1	6	-	2	1	-	-	2	-	2	مجموع الإداريين
Shari'a Teacher	7	4	3	-	-	-	-	4	2	-	1	مدرس علوم شرعية
Arabic Teacher	7	6	1	-	-	-	-	2	1	4	-	مدرس لغة عربية
English Teacher	4	4	-	-	-	-	-	2	-	2	-	مدرس لغة انجليزية
Physics	1	1	-	-	-	-	-	1	-	-	-	مدرس فيزياء
Chemistry	1	1	-	-	-	-	-	1	-	-	-	مدرس كيمياء
Biology	-	-	-	-	-	-	-	-	-	-	-	مدرس احياء
Integrated Science	-	-	-	-	-	-	-	-	-	-	-	مدرس علوم متكاملة
History	2	1	1	-	-	-	-	1	-	-	1	مدرس تاريخ
Geography	2	2	-	-	-	-	-	2	-	-	-	مدرس جغرافيا
Society St.	-	-	-	-	-	-	-	-	-	-	-	مدرس دراسات اجتماعية
Philosophy	1	1	-	-	-	-	-	-	-	1	-	مدرس فلسفة
Math, Teacher	3	3	-	-	-	-	-	1	-	2	-	مدرس رياضيات
Computer	1	1	-	-	-	-	-	1	-	-	-	مدرس حاسب آلي
Arts Teacher	1	1	-	-	-	-	-	1	-	-	-	مدرس تربية فنية
Physical Education	1	-	1	-	-	-	1	-	-	-	-	مدرس تربية رياضية
Search Skills	1	-	1	-	-	-	-	-	1	-	-	مدرس مهارات بحثية
Other	-	-	-	-	-	-	-	-	-	-	-	مواد أخرى
Total Teachers	32	25	7	-	-	1	16	4	9	2	مجموع المدرسين	
Grand Total	39	26	13	-	2	1	1	16	6	9	4	المجموع الكلي

توزيع الهيئة التدريسية (مجموع الذكور والإناث) بالمرحلة الثانوية العامة والتخصصية حسب السن والعمل والجنسية - مدارس البنين والبنات - العام الدراسي ٢٠٠٥-٢٠٠٦
 DISTRIBUTION OF THE SCHOOL STAFF (MALES, FEMALES TOTAL) AT THE GENERAL AND SPECIALIZED SECONDARY STAGE, ACCORDING TO AGE, WORK AND NATIONALITY - BOYS AND GIRLS SCHOOLS (2005/2006)

STAGE	AGE	المجموع Total			٦٠ فأكثر 60 Years and above		-55		-50		-45		-40		-35		-30		-25		-20		أقل من ٢٠ سنة Under 20 Years	السن	المرحلة
		Nationality	المجموع Total	مدرس Teacher	الإداري Adminis.	مدرس Teacher	الإداري Adminis.	مدرس Teacher	الإداري Adminis.	مدرس Teacher	الإداري Adminis.	مدرس Teacher	الإداري Adminis.	مدرس Teacher	الإداري Adminis.	مدرس Teacher	الإداري Adminis.	مدرس Teacher	الإداري Adminis.	مدرس Teacher	الإداري Adminis.	مدرس Teacher	الإداري Adminis.		
	قطري																							غير قطري	
General Secondary Stage	Qatari	1412	879	533	2	1	1	2	6	40	46	98	183	135	283	121	236	87	116	42	6	7	-	-	قطري
	Non-Qatari	790	769	21	10	1	122	2	166	1	164	8	141	1	88	6	58	2	18	-	2	-	-	-	غير قطري
	Total	2202	1648	554	12	2	123	4	172	41	210	106	324	136	371	127	294	89	134	42	8	7	-	-	المجموع
Secondary School of Commerce	Qatari	12	4	8	-	-	-	-	1	1	1	1	-	1	-	4	2	1	-	-	-	-	-	-	قطري
	Non-Qatari	19	19	-	-	-	1	-	2	-	4	-	6	-	3	-	3	-	-	-	-	-	-	-	غير قطري
	Total	31	23	8	-	-	1	-	3	1	5	1	6	1	3	4	5	1	-	-	-	-	-	-	المجموع
Religious Institute	Qatari	13	7	6	-	-	-	-	-	1	1	2	2	1	2	-	1	2	1	-	-	-	-	-	قطري
	Non-Qatari	26	25	1	2	-	7	1	5	-	2	-	6	-	1	-	1	-	1	-	-	-	-	-	غير قطري
	Total	39	32	7	2	-	7	1	5	1	3	2	8	1	3	-	2	2	2	-	-	-	-	-	المجموع
Grand Total	Qatari	1437	890	547	2	1	1	2	7	42	48	101	185	137	285	125	239	90	117	42	6	7	-	-	قطري
	Non-Qatari	835	813	22	12	1	130	3	173	1	170	8	153	1	92	6	62	2	19	-	2	-	-	-	غير قطري
	Total	2272	1703	569	14	2	131	5	180	43	218	109	338	138	377	131	301	92	136	42	8	7	-	-	المجموع

توزيع الهيئة التدريسية (ذكور) بالمرحلة الثانوية العامة والتخصصية حسب السن والعمل والجنسية -مدارس البنين- العام الدراسي ٢٠٠٥-٢٠٠٦
 DISTRIBUTION OF THE SCHOOL STAFF (MALES) AT THE GENERAL AND SPECIALIZED SECONDARY
 STAGE, ACCORDING TO AGE, WORK AND NATIONALITY- BOYS SCHOOLS (2005/2006)

STAGE	AGE	المجموع Total		أقل من ٢٠ سنة Under 20 Years		-55	-50	-45	-40	-35	-30	-25	-20	السن		المرحلة											
		Nationality	المجموع Total	المعلمين Teacher	الإداريين Adminis.	المعلمين Teacher	الإداريين Adminis.	المعلمين Teacher	الإداريين Adminis.	المعلمين Teacher	الإداريين Adminis.	المعلمين Teacher	الإداريين Adminis.	المعلمين Teacher	الإداريين Adminis.		العمل										
																	المعلمين Teacher	الإداريين Adminis.									
General Secondary Stage	Qatari	209	77	132	2	1	-	2	1	10	2	17	14	28	28	34	17	30	10	9	3	1	-	-	قطري	الثانوي العام	
	Non-Qatari	563	543	20	9	1	102	2	126	1	106	7	96	1	61	6	29	2	13	-	1	-	-	-	غير قطري		
	Total	772	620	152	11	2	102	4	127	11	108	24	110	29	89	40	46	32	23	9	4	1	-	-	المجموع		
Secondary School of Commerce	Qatari	12	4	8	-	-	-	-	1	1	1	1	-	1	-	4	2	1	-	-	-	-	-	-	-	قطري	التجارة الثانوية
	Non-Qatari	19	19	-	-	-	1	-	2	-	4	-	6	-	3	-	3	-	-	-	-	-	-	-	-	غير قطري	
	Total	31	23	8	-	-	1	-	3	1	5	1	6	1	3	4	5	1	-	-	-	-	-	-	-	المجموع	
Religious Institute	Qatari	13	7	6	-	-	-	-	1	1	2	2	1	2	-	1	2	1	-	-	-	-	-	-	-	قطري	المعهد الديني
	Non-Qatari	26	25	1	2	-	7	1	5	-	2	-	6	-	1	-	1	-	1	-	-	-	-	-	-	غير قطري	
	Total	39	32	7	2	-	7	1	5	1	3	2	8	1	3	-	2	2	2	-	-	-	-	-	-	المجموع	
Grand Total	Qatari	234	88	146	2	1	-	2	2	12	4	20	16	30	30	38	20	33	11	9	3	1	-	-	قطري	المجموع العام	
	Non-Qatari	608	587	21	11	1	110	3	133	1	112	7	108	1	65	6	33	2	14	-	1	-	-	-	غير قطري		
	Total	842	675	167	13	2	110	5	135	13	116	27	124	31	95	44	53	35	25	9	4	1	-	-	المجموع		

توزيع الهيئة التدريسية (إناث) بالمرحلة الثانوية العامة حسب السن والعمل والجنسية -مدارس البنات - العام الدراسي ٢٠٠٥-٢٠٠٦
**DISTRIBUTION OF THE SCHOOL STAFF (FEMALES) AT THE GENERAL SECONDARY
 STAGE ACCORDING TO AGE, WORK AND NATIONALITY- GIRLS SCHOOLS (2005/2006)**

STAGE	AGE	المجموع Total		٦٠ فأكثر 60 Years and above		-55		-50		-45		-40		-35		-30		-25		- 20		أقل من ٢٠ سنة Under 20 Years	السن	المرحلة			
		Nationality	المجموع Total	مدرسة Teacher	إدارية Adminis.	مدرسة Teacher	إدارية Adminis.	مدرسة Teacher	إدارية Adminis.	مدرسة Teacher	إدارية Adminis.	مدرسة Teacher	إدارية Adminis.	مدرسة Teacher	إدارية Adminis.	مدرسة Teacher	إدارية Adminis.	مدرسة Teacher	إدارية Adminis.	مدرسة Teacher	إدارية Adminis.	مدرسة Teacher			إدارية Adminis.	العمل	الجنسية
General Secondary Stage	Qatari	1203	802	401	-	-	1	-	5	30	44	81	169	107	255	87	219	57	106	33	3	6	-	-	قطرية		
	Non-Qatari	227	226	1	1	-	20	-	40	-	58	1	45	-	27	-	29	-	5	-	1	-	-	-	غير قطرية		
	Total	1430	1028	402	1	-	21	-	45	30	102	82	214	107	282	87	248	57	111	33	4	6	-	-	المجموع		

توزيع الهيئة التدريسية (مجموع الذكور والإناث) بالمرحلة الثانوية العامة والتخصصية حسب الجنس والجنسية والعمل - مدارس البنين والبنات - العام الدراسي ٢٠٠٥ - ٢٠٠٦

DISTRIBUTION OF THE SCHOOL STAFF(MALES, FEMALES TOTAL) AT THE GENERAL AND SPECIALIZED

SECONDARY STAGE, ACCORDING TO SEX, NATIONALITY AND WORK- BOYS AND GIRLS SCHOOLS (2005/2006)

SEX	المجموع Total			إناث Female			ذكور Male			الجنس العمل الجنسية
	المجموع Total	مدرس Teacher	إداري Admin.	المجموع Total	مدرسة Teacher	إدارية Admin.	المجموع Total	مدرس Teacher	إداري Admin.	
Qatari	1437	890	547	1203	802	401	234	88	146	قطري
U. A. E.	-	-	-	-	-	-	-	-	-	إماراتي
Bahraini	-	-	-	-	-	-	-	-	-	بحريني
Kuwaiti	-	-	-	-	-	-	-	-	-	كويتي
Saudi	3	2	1	3	2	1	-	-	-	سعودي
Omani	1	1	-	-	-	-	1	1	-	عماني
Iraqi	3	3	-	2	2	-	1	1	-	عراقي
Yemeni	4	4	-	1	1	-	3	3	-	يمني
Palestinian	158	157	1	61	61	-	97	96	1	فلسطيني
Jordanian	192	186	6	50	50	-	142	136	6	أردني
Egyptian	302	295	7	76	76	-	226	219	7	مصري
Syrian	109	106	3	24	24	-	85	82	3	سوري
Lebanese	3	3	-	1	1	-	2	2	-	لبناني
Sudanese	29	26	3	3	3	-	26	23	3	سوداني
Djiboutian	1	1	-	-	-	-	1	1	-	جيبوتي
Somalian	1	1	-	-	-	-	1	1	-	صومالي
Libyan	-	-	-	-	-	-	-	-	-	ليبي
Tunisian	10	10	-	2	2	-	8	8	-	تونسي
Algerian	3	2	1	1	1	-	2	1	1	جزائري
Moraccon	1	1	-	1	1	-	-	-	-	مغربي
Mauritanian	-	-	-	-	-	-	-	-	-	موريتاني
Comorian	1	1	-	-	-	-	1	1	-	جزر القمر
Arabs Other	2	2	-	1	1	-	1	1	-	عربي آخر
Iranian	1	1	-	-	-	-	1	1	-	إيراني
Pakistani	-	-	-	-	-	-	-	-	-	باكستاني
Indian	1	1	-	-	-	-	1	1	-	هندي
Afghani	-	-	-	-	-	-	-	-	-	افغانستاني
Bangladeshi	-	-	-	-	-	-	-	-	-	بنغلاديشي
Others	10	10	-	1	1	-	9	9	-	أخرى
Total	2272	1703	569	1430	1028	402	842	675	167	المجموع
Qataris	1437	890	547	1203	802	401	234	88	146	القطريين
Qataris %	63.2	52.3	96.1	84.1	78.0	99.8	27.8	13.0	87.4	نسبة القطريين %
Non-Qataris	835	813	22	227	226	1	608	587	21	غير القطريين
Non-Qataris %	36.8	47.7	3.9	15.9	22.0	0.2	72.2	87.0	12.6	نسبة غير القطريين %

توزيع الهيئة التدريسية (مجموع الذكور والإناث) بالمرحلة الثانوية العامة حسب الجنس والجنسية والعمل - مدارس البنين والبنات - العام الدراسي ٢٠٠٥ - ٢٠٠٦

DISTRIBUTION OF THE SCHOOL STAFF(MALES, FEMALES TOTAL) AT THE GENERAL SECONDARY STAGE ACCORDING TO SEX, NATIONALITY AND WORK- BOYS & GIRLS SCHOOLS (2005/2006)

SEX	المجموع Total			إناث Female			ذكور Male			الجنس العمل
	المجموع Total	مدرس Teacher	إداري Admin	المجموع Total	مدرسة Teacher	إدارية Admin	المجموع Total	مدرس Teacher	إداري Admin	
Qatari	1412	879	533	1203	802	401	209	77	132	قطري
U. A. E.	-	-	-	-	-	-	-	-	-	إماراتي
Bahraini	-	-	-	-	-	-	-	-	-	بحريني
Kuwaiti	-	-	-	-	-	-	-	-	-	كويتي
Saudi	3	2	1	3	2	1	-	-	-	سعودي
Omani	1	1	-	-	-	-	1	1	-	عماني
Iraqi	3	3	-	2	2	-	1	1	-	عراقي
Yemeni	4	4	-	1	1	-	3	3	-	يمني
Palestinian	154	153	1	61	61	-	93	92	1	فلسطيني
Jordanian	183	178	5	50	50	-	133	128	5	أردني
Egyptian	288	281	7	76	76	-	212	205	7	مصري
Syrian	101	98	3	24	24	-	77	74	3	سوري
Lebanese	3	3	-	1	1	-	2	2	-	لبناني
Sudanese	21	18	3	3	3	-	18	15	3	سوداني
Djiboutian	1	1	-	-	-	-	1	1	-	جيبوتي
Somalian	1	1	-	-	-	-	1	1	-	صومالي
Libyan	-	-	-	-	-	-	-	-	-	ليبي
Tunisian	8	8	-	2	2	-	6	6	-	تونسي
Algerian	3	2	1	1	1	-	2	1	1	جزائري
Moraccon	1	1	-	1	1	-	-	-	-	مغربي
Mauritanian	-	-	-	-	-	-	-	-	-	موريتاني
Comorian	1	1	-	-	-	-	1	1	-	جزر القمر
Arabs Other	2	2	-	1	1	-	1	1	-	عربي آخر
Iranian	1	1	-	-	-	-	1	1	-	إيراني
Pakistani	-	-	-	-	-	-	-	-	-	باكستاني
Indian	1	1	-	-	-	-	1	1	-	هندي
Afghani	-	-	-	-	-	-	-	-	-	أفغانستاني
Bangladeshi	-	-	-	-	-	-	-	-	-	بنغلاديشي
Others	10	10	-	1	1	-	9	9	-	أخرى
Total	2202	1648	554	1430	1028	402	772	620	152	المجموع
Qataris	1412	879	533	1203	802	401	209	77	132	القطريين
Qataris %	64.1	53.3	96.2	84.1	78.0	99.8	27.1	12.4	86.8	نسبة القطريين %
Non-Qataris	790	769	21	227	226	1	563	543	20	غير القطريين
Non-Qataris %	35.9	46.7	3.8	15.9	22.0	0.2	72.9	87.6	13.2	نسبة غير القطريين %

توزيع الهيئة التدريسية (ذكور) بالمرحلة التخصصية الثانوية للبنين
حسب المدرسة والجنسية والعمل - العام الدراسي ٢٠٠٥-٢٠٠٦

DISTRIBUTION OF THE SCHOOL STAFF(MALES) AT THE SPECIALIZED SECONDARY SCHOOLS FOR BOYS,
ACCORDING TO SCHOOL, NATIONALITY AND WORK (2005/2006)

SCHOOL	المجموع Total			المعهد الديني Religious Institute		التجارة Secondary School of Commerce		المدرسة
	المجموع Total	مدرس Teacher	إداري Admin.	مدرس Teacher	إداري Admin.	مدرس Teacher	إداري Admin.	
Work	العمل							
NATIONALITY	الجنسية							
Qatari	25	11	14	7	6	4	8	قطري
U. A. E.	-	-	-	-	-	-	-	إماراتي
Bahraini	-	-	-	-	-	-	-	بحريني
Kuwaiti	-	-	-	-	-	-	-	كويتي
Saudi	-	-	-	-	-	-	-	سعودي
Omani	-	-	-	-	-	-	-	عماني
Iraqi	-	-	-	-	-	-	-	عراقي
Yemeni	-	-	-	-	-	-	-	يمني
Palestinian	4	4	-	3	-	1	-	فلسطيني
Jordanian	9	8	1	6	1	2	-	أردني
Egyptian	14	14	-	4	-	10	-	مصري
Syrian	8	8	-	5	-	3	-	سوري
Lebanese	-	-	-	-	-	-	-	لبناني
Sudanese	8	8	-	6	-	2	-	سوداني
Djiboutian	-	-	-	-	-	-	-	جيبوتي
Somalian	-	-	-	-	-	-	-	صومالي
Libyan	-	-	-	-	-	-	-	ليبي
Tunisian	2	2	-	1	-	1	-	تونسي
Algerian	-	-	-	-	-	-	-	جزائري
Moraccon	-	-	-	-	-	-	-	مغربي
Mauritanian	-	-	-	-	-	-	-	موريتاني
Comorian	-	-	-	-	-	-	-	جزر القمر
Arabs Other	-	-	-	-	-	-	-	عربي آخر
Iranian	-	-	-	-	-	-	-	إيراني
Pakistani	-	-	-	-	-	-	-	باكستاني
Indian	-	-	-	-	-	-	-	هندي
Afghani	-	-	-	-	-	-	-	افغانستاني
Bangladeshi	-	-	-	-	-	-	-	بنغلاديشي
Others	-	-	-	-	-	-	-	أخرى
Total	70	55	15	32	7	23	8	المجموع
Qataris	25	11	14	7	6	4	8	القطريين
Qataris %	35.7	20.0	93.3	21.9	85.7	17.4	100	نسبة القطريين %
Non-Qataris	45	44	1	25	1	19	-	غير القطريين
Non-Qataris %	64.3	80.0	6.7	78.1	14.3	82.6	-	نسبة غير القطريين %

توزيع الهيئة التدريسية (مجموع الذكور والإناث) بالمرحلة الثانوية العامة حسب نوع التعاقد والعمل
مدارس البنين والبنات - العام الدراسي ٢٠٠٥ - ٢٠٠٦

DISTRIBUTION OF SCHOOL STAFF (MALES, FEMALES TOTAL) AT THE GENERAL SECONDARY
STAGE, ACCORDING TO TYPE OF CONTRACT AND WORK- BOYS AND GIRLS SCHOOLS (2005/2006)

Place of work	Type of Work	المجموع الكلي Grand Total	إعـارات (بعثات) Secondment										تعاقد شخصي Personal Contract	نوع العمل	مكان العمل
			مجموع الإعـارات Total	نول اجنبية اخرى Other	بريطانيا Briatin	نول عربية اخرى Other Arabs	تونس Tunis	السودان Sudan	سوريا Syria	فلسطين Palestine	الأردن Jordan	عـة A.R. OF EGYPT			
Boys Schools	Admin.	152	-	-	-	-	-	-	-	-	-	-	152	إداريون	مدارس البنين
	Teacher	620	1	-	-	-	1	-	-	-	-	-	619	مدرسون	
	Total	772	1	-	-	-	1	-	-	-	-	-	771	المجموع	
Girls Schools	Admin.	402	-	-	-	-	-	-	-	-	-	-	402	إداريات	مدارس البنات
	Teacher	1028	1	-	-	1	-	-	-	-	-	-	1027	مدرسات	
	Total	1430	1	-	-	1	-	-	-	-	-	-	1429	المجموع	
Grand Total	Admin.	554	-	-	-	-	-	-	-	-	-	-	554	إداريون	المجموع الكلي
	Teacher	1648	2	-	-	1	1	-	-	-	-	-	1646	مدرسون	
	Total	2202	2	-	-	1	1	-	-	-	-	-	2200	المجموع	

توزيع الهيئة التدريسية (ذكور) بالمدارس التخصصية الثانوية للبنين حسب نوع التعاقد والعمل
العام الدراسي ٢٠٠٥ - ٢٠٠٦

DISTRIBUTION OF THE SCHOOL STAFF (MALES) AT THE SPECIALIZED SECONDARY SCHOOLS FOR BOYS,
ACCORDING TO TYPE OF CONTRACT AND WORK (2005/2006)

Place of work	Type of Work	المجموع الكلي Grand Total	إعـارات (بعثات) Secondment										تعاقد شخصي Personal Contract	نوع العمل	مكان العمل
			مجموع الإعـارات Total	بول لجنينية اخرى Other	بريطانيا Briatin	بول عربية اخرى Other Arabs	تونس Tunis	السودان Sudan	سوريا Syria	فلسطين Palestine	الأردن Jordan	ع.م.ع. A.R. OF EGYPT			
School of Commerce	Admin.	8	-	-	-	-	-	-	-	-	-	-	8	إداريون	مدرسة التجارة
	Teacher	23	1	-	-	-	1	-	-	-	-	-	22	مدرسون	
Religious Institute	Admin.	7	-	-	-	-	-	-	-	-	-	-	7	إداريون	المعهد الديني
	Teacher	32	-	-	-	-	-	-	-	-	-	-	32	مدرسون	
Grand Total	Admin.	15	-	-	-	-	-	-	-	-	-	-	15	إداريون	المجموع الكلي
	Teacher	55	1	-	-	-	1	-	-	-	-	-	54	مدرسون	
	Total	70	1	-	-	-	1	-	-	-	-	-	69	المجموع	

توزيع العمال (مجموع الذكور والإناث) بالمرحلة الثانوية العامة والتخصصية حسب الجنس ونوع العمل والجنسية- العام الدراسي ٢٠٠٥-٢٠٠٦

DISTRIBUTION OF THE LABOURERS (MALES, FEMALES TOTAL) AT THE GENERAL AND SPECIALIZED SECONDARY STAGE, ACCORDING TO SEX, TYPE OF WORK AND NATIONALITY- BOYS AND GIRLS SCHOOLS (2005/2006)

type of work	Nationality SEX	المجموع total			مدارس البنات girls schools			مدارس البنين boys schools			الجنسية الجنس	نوع العمل
		المجموع Total	غير قطري Non- Qatari	قطري Qatari	المجموع Total	غير قطري Non- Qatari	قطري Qatari	المجموع Total	غير قطري Non- Qatari	قطري Qatari		
Office Boy	Male	48	45	3	-	-	-	48	45	3	ذكور	فراش
	Female	191	58	133	191	58	133	-	-	-	إناث	
Messenger	Male	11	9	2	-	-	-	11	9	2	ذكور	مراسل
	Female	5	-	5	5	-	5	-	-	-	إناث	
Guard	Male	18	13	5	7	5	2	11	8	3	ذكور	حارس
	Female	-	-	-	-	-	-	-	-	-	إناث	
Bus Driver	Male	22	15	7	17	13	4	5	2	3	ذكور	سائق باص
	Female	-	-	-	-	-	-	-	-	-	إناث	
Bus Labourer	Male	-	-	-	-	-	-	-	-	-	ذكور	معاون باص
	Female	-	-	-	-	-	-	-	-	-	إناث	
Filing Worker	Male	1	1	-	-	-	-	1	1	-	ذكور	عامل ملفات
	Female	10	-	10	10	-	10	-	-	-	إناث	
Worker	Male	2	2	-	-	-	-	2	2	-	ذكور	عامل صحة
	Female	3	-	3	3	-	3	-	-	-	إناث	
Others	Male	1	1	-	-	-	-	1	1	-	ذكور	أخرى
	Female	-	-	-	-	-	-	-	-	-	إناث	
Total	Male	103	86	17	24	18	6	79	68	11	ذكور	المجموع
	Female	209	58	151	209	58	151	-	-	-	إناث	
Grand Total		312	144	168	233	76	157	79	68	11	المجموع العام	

الجزء الرابع
PART FOUR

أ- نتائج الامتحانات في العام

الدراسي ٢٠٠٥ / ٢٠٠٦ م

A-EXAMS RESULTS OF THE
ACADEMIC YEAR

2005 / 2006



الخلاصة العامة لنتائج امتحانات الدور الأول والثاني - المدارس النهارية جميع المراحل بنين وبنات - العام الدراسي ٢٠٠٥ - ٢٠٠٦
 GENERAL SUMMARY OF EXAMS RESULTS (1st, 2nd SESSIONS) -DAY SCHOOLS ALL STAGES BOYS AND GIRLS (2005 - 2006)

STAGE	SCHOOLS	Final Results النتيجة النهائية				2nd Session الدور الثاني				1st Session الدور الأول				المدارس	المرحلة
		نسبة النجاح Passed %	راسب Repeater	ناجح Passed	مسجل Registered	نسبة النجاح Passed %	راسب Repeater	ناجح Passed	مسجل Registered	نسبة النجاح Passed %	راسب Repeater	ناجح Passed	مسجل Registered		
PRIMARY	Boys	92	310	3772	4082	40	310	203	513	87	513	3569	4082	بنين	الابتدائية
	Models	96	338	9062	9400	40	338	222	560	94	560	8840	9400	نموذجيات	
	Girls	97	333	12690	13023	46	333	286	619	95	619	12404	13023	بنات	
	Total	96	981	25524	26505	42	981	711	1692	94	1692	24813	26505	المجموع	
Prep. General	Boys	92	540	5968	6508	61	348	545	893	83	1085	5423	6508	بنين	الإعدادية العامة
	Girls	95	386	7269	7655	51	315	324	639	91	710	6945	7655	بنات	
	Total	96	926	13237	14163	57	663	869	1532	87	1795	12368	14163	المجموع	
Sec. General	Boys	82	1101	5053	6154	59	420	594	1014	72	1695	4459	6154	بنين	الثانوية العامة
	Girls	92	710	7718	8428	46	479	407	886	87	1117	7311	8428	بنات	
	Total	88	1811	12771	14582	53	899	1001	1900	81	2812	11770	14582	المجموع	
Sec. Commerce	Boys	74	27	75	102	66	12	23	35	51	50	52	102	بنين	التجارة الثانوية
Religious Institute	Boys	83	18	91	109	50	5	5	10	79	23	86	109	بنين	المعهد الإعدادي
	Boys	91	12	116	128	71	2	5	7	87	17	111	128	بنين	الديني ثانوي
GRAND TOTAL	Boys	91	2346	24137	26483	53	1435	1597	3032	85	3943	22540	26483	بنين	المجموع العام
	Girls	95	1429	27677	29106	47	1127	1017	2144	92	2446	26660	29106	بنات	
	Total	93	3775	51814	55589	51	2562	2614	5176	89	6389	49200	55589	المجموع	

ملحوظة : (المجموع العام للبنين يشمل البنين والنموذجيات والتخصصيات)

نتائج الامتحانات الدور الأول والثاني للمرحلة الابتدائية حسب الجنس - مدارس البنين والبنات والنموذجيات - العام الدراسي ٢٠٠٥-٢٠٠٦

SUMMARY EXAMS RESULTS (1 st,2nd session) FOR PRIMARY STAGE, - ACCORDING Sex BOYS MODEL AND GIRLS SCHOOLS (2005/2006)

GRADE	Sex	عدد الناجحين في كل مادة No. of those passed in each subject							النتيجة النهائية Final Results				الدور الثاني 2nd Session				الدور الأول 1st Session				مسجل Registered	الجنس	الصف
		تربية فنية Art Education	اجتماعيات Clivics	علوم Science	رياضيات Math.	لغة الإنجليزية Eng. Lang.	لغة عربية Arabic	علوم شرعية Shar'i'a	نسبة النجاح Passed %	راسب Repeater	ناجح Passed	مسجل Registered	نسبة النجاح Passed %	راسب Repeater	ناجح Passed	له دور ثان Second Session	نسبة النجاح Passed %	راسب Repeater	ناجح Passed	مقدم Examinee			
1 st.	Boys	2175	-	2175	2141	2165	2075	2145	95	105	2069	2174	30	105	45	150	93	150	2024	2172	2174	بنين	الأول
	Girls	2017	-	2016	1999	2016	1986	1996	97	52	1968	2020	31	52	23	75	96	75	1945	2016	2020	بنات	
	Total	4192	-	4191	4140	4181	4043	4141	96	157	4037	4194	30	157	68	225	95	225	3969	4188	4194	المجموع	
2 nd.	Boys	2220	-	2220	2212	2220	2154	2202	97	75	2148	2223	36	75	42	117	95	117	2106	2217	2223	بنين	الثاني
	Girls	2058	-	2058	2044	2055	2023	2047	98	41	2022	2063	38	41	25	66	97	66	1997	2057	2063	بنات	
	Total	4278	-	4278	4256	4275	4177	4249	97	116	4170	4286	37	116	67	183	96	183	4103	4274	4286	المجموع	
3 rd.	Boys	2249	2140	2249	2216	2242	2132	2191	94	127	2128	2255	39	127	82	209	91	209	2046	2251	2255	بنين	الثالث
	Girls	2203	2202	2201	2186	2195	2154	2172	98	53	2148	2201	62	53	87	140	94	140	2061	2198	2201	بنات	
	Total	4452	4342	4450	4402	4437	4286	4363	96	180	4276	4456	48	180	169	349	92	349	4107	4449	4456	المجموع	
4 th.	Boys	2305	2200	2306	2293	2305	2276	2290	98	35	2274	2309	59	35	50	85	96	85	2224	2304	2309	بنين	الرابع
	Girls	2140	2140	2140	2126	2138	2109	2130	98	36	2109	2145	50	36	36	72	97	72	2073	2134	2145	بنات	
	Total	4445	4340	4446	4419	4443	4385	4420	98	71	4383	4454	55	71	86	157	96	157	4297	4438	4454	المجموع	
5 th.	Boys	2381	2282	2319	2243	2326	2239	2266	92	197	2195	2392	34	197	101	298	88	298	2094	2386	2392	بنين	الخامس
	Girls	2280	2231	2203	2209	2271	2227	2218	95	125	2160	2285	32	125	60	185	92	185	2100	2276	2285	بنات	
	Total	4661	4513	4522	4452	4597	4466	4484	93	322	4355	4677	33	322	161	483	90	483	4194	4662	4677	المجموع	
6 th.	Boys	2126	2109	2113	2030	2058	2075	2064	95	109	2020	2129	49	109	105	214	90	214	1915	2127	2129	بنين	السادس
	Girls	2306	2298	2298	2290	2300	2291	2294	99	26	2283	2309	68	26	55	81	96	81	2228	2302	2309	بنات	
	Total	4432	4407	4411	4320	4358	4366	4358	97	135	4303	4438	54	135	160	295	93	295	4143	4429	4438	المجموع	
Total	Boys	13456	8731	13382	13135	3316	12951	13158	95	648	12834	13482	40	648	425	1073	92	1073	12409	13457	13482	بنين	المجموع
	Girls	13004	8871	12916	12854	12975	12772	12857	97	333	12690	13023	46	333	286	619	95	619	12404	12983	13023	بنات	
	Total	26460	17602	26298	25989	26291	25723	26015	96	981	25524	26505	42	981	711	1692	94	1692	24813	26440	26505	المجموع	

نتائج الامتحانات الدور الأول والثاني للمرحلة الابتدائية حسب الجنسية - مدارس البنين والبنات والنموذجيات - العام الدراسي 2005-2006

SUMMARY EXAMS RESULTS (1 st,2nd session) FOR PRIMARY STAGE, ACCORDING TO NATIONALITY BOYS MODEL AND GIRLS SCHOOLS (2005/2006)

GRADE	Nationality	عدد الناجحين في كل مادة No. of those passed in each subject							النتيجة النهائية Final Results				الدور الثاني 2nd Session				الدور الأول 1st Session				مسجل Registered	الجنسية	الصف
		تربية فنية Art Education	اجتماعيات Civics	علوم Science	رياضيات Math.	لغة انجليزية Eng. Lang.	لغة عربية Arabic	علوم شرعية Shari'a	نسبة النجاح Passed %	راسبي Repeater	ناجح Passed	مسجل Registered	نسبة النجاح Passed %	راسبي Repeater	ناجح Passed	له دور ثان Second Session	نسبة النجاح Passed %	راسبي Repeater	ناجح Passed	مقدم Examinee			
1 st.	Qatari	2423	-	2422	2400	2422	2341	2398	96	87	2340	2427	36	87	48	135	94	135	2292	2423	2427	قطري	الأول
	Non-Qatari	1769	-	1769	1740	1759	1702	1743	96	70	1697	1767	22	70	20	90	95	90	1677	1765	1767	غير قطري	
	Total	4192	-	4191	4140	4181	4043	4141	96	157	4037	4194	30	157	68	225	95	225	3969	4188	4194	المجموع	
2 nd.	Qatari	2541	-	2542	2528	2539	2471	2524	97	82	2466	2548	35	82	45	127	95	127	2421	2540	2548	قطري	الثاني
	Non-Qatari	1737	-	1736	1728	1736	1706	1725	98	34	1704	1738	39	34	22	56	97	56	1682	1734	1738	غير قطري	
	Total	4278	-	4278	4256	4275	4177	4249	97	116	4170	4286	37	116	67	183	96	183	4103	4274	4286	المجموع	
3 rd.	Qatari	2691	2625	2690	2655	2680	2580	2628	95	122	2572	2694	48	122	113	235	91	235	2459	2692	2694	قطري	الثالث
	Non-Qatari	1761	1717	1760	1747	1757	1706	1735	97	58	1704	1762	49	58	56	114	94	114	1648	1757	1762	غير قطري	
	Total	4452	4342	4450	4402	4437	4286	4363	96	180	4276	4456	48	180	169	349	92	349	4107	4449	4456	المجموع	
4 th.	Qatari	2591	2533	2591	2574	2589	2556	2575	98	41	2556	2597	59	41	58	99	96	99	2498	2592	2597	قطري	الرابع
	Non-Qatari	1854	1807	1855	1845	1854	1829	1845	98	30	1827	1857	48	30	28	58	97	58	1799	1846	1857	غير قطري	
	Total	4445	4340	4446	4419	4443	4385	4420	98	71	4383	4454	55	71	86	157	96	157	4297	4438	4454	المجموع	
5 th.	Qatari	2872	2774	2790	2709	2824	2743	2764	92	221	2665	2886	35	221	118	339	88	339	2547	2879	2886	قطري	الخامس
	Non-Qatari	1789	1739	1732	1743	1773	1723	1720	94	101	1690	1791	30	101	43	144	92	144	1647	1783	1791	غير قطري	
	Total	4661	4513	4522	4452	4597	4466	4484	93	322	4355	4677	33	322	161	483	90	483	4194	4662	4677	المجموع	
6 th.	Qatari	2788	2767	2773	2706	2732	2748	2734	97	95	2698	2793	57	95	126	221	92	221	2572	2788	2793	قطري	السادس
	Non-Qatari	1644	1640	1638	1614	1626	1618	1624	98	40	1605	1645	46	40	34	74	96	74	1571	1641	1645	غير قطري	
	Total	4432	4407	4411	4320	4358	4366	4358	97	135	4303	4438	54	135	160	295	93	295	4143	4429	4438	المجموع	
Total	Qatari	15906	10699	15808	15572	15786	15439	15623	96	648	15297	15945	44	648	508	1156	93	1156	14789	15914	15945	قطري	المجموع
	Non-Qatari	10554	6903	10490	10417	10505	10284	10392	97	333	10227	10560	38	333	203	536	95	536	10024	10526	10560	غير قطري	
	Total	26460	17602	26298	25989	26291	25723	26015	96	981	25524	26505	42	981	711	1692	94	1692	24813	26440	26505	المجموع	

نتائج الامتحانات الدور الأول والثاني للمرحلة الابتدائية - مدارس البنين - العام الدراسي ٢٠٠٥-٢٠٠٦

SUMMARY EXAMS RESULTS (1 st,2nd session) FOR PRIMARY STAGE - BOYS SCHOOLS (2005/2006)

GRADE	Nationality	عدد الناجحين في كل مادة No. of those passed in each subject							النتيجة النهائية Final Results				الدور الثاني 2st Session				الدور الأول 1st Session				مسجل Registered	الجنسية	الصف
		تربية فنية Art Education	اجتماعيات Civics	علوم Science	رياضيات Math.	لغة انجليزية Eng. Lang.	لغة عربية Arabic	علوم شرعية Shar'ia	نسبة النجاح Passed %	راسب Repeater	ناجح Passed	مسجل Registered	نسبة النجاح Passed %	راسب Repeater	ناجح Passed	له دور ثان Second Sesion	نسبة النجاح Passed %	راسب Repeater	ناجح Passed	متقدم Examinee			
1 st.	Boys	67	-	67	67	67	64	67	94	4	64	68	20	4	1	5	93	5	63	67	68	قطري	الأول
	Girls	66	-	66	64	66	65	66	97	2	64	66	-	2	-	2	97	2	64	66	66	غير قطري	
	Total	133	-	133	131	133	129	133	96	6	128	134	14	6	1	7	95	7	127	133	134	المجموع	
2 nd.	Boys	82	-	82	82	82	81	82	98	2	81	83	-	2	-	2	98	2	81	82	83	قطري	الثاني
	Girls	55	-	55	55	55	53	55	96	2	53	55	33	2	1	3	95	3	52	55	55	غير قطري	
	Total	137	-	137	137	137	134	137	97	4	134	138	20	4	1	5	96	5	133	137	138	المجموع	
3 rd.	Boys	100	100	100	99	99	97	100	97	3	97	100	75	3	9	12	88	12	88	100	100	قطري	الثالث
	Girls	74	74	74	74	74	73	74	97	2	73	75	67	2	4	6	92	6	69	74	75	غير قطري	
	Total	174	174	174	173	173	170	174	97	5	170	175	72	5	13	18	90	18	157	174	175	المجموع	
4 th.	Boys	181	181	181	174	179	165	171	91	17	165	182	37	17	10	27	85	27	155	181	182	قطري	الرابع
	Girls	150	150	150	149	150	148	150	97	4	148	152	56	4	5	9	94	9	143	150	152	غير قطري	
	Total	331	331	331	323	329	313	321	94	21	313	334	42	21	15	36	89	36	298	331	334	المجموع	
5 th.	Boys	738	679	715	645	704	645	671	84	122	623	745	32	122	57	179	76	179	566	742	745	قطري	الخامس
	Girls	427	405	404	405	416	395	394	90	43	384	427	20	43	11	54	87	54	373	427	427	غير قطري	
	Total	1165	1084	1119	1050	1120	1040	1065	86	165	1007	1172	29	165	68	233	80	233	939	1169	1172	المجموع	
6 th.	Boys	1347	1331	1336	1273	1293	1313	1301	94	78	1271	1349	53	78	88	166	88	166	1183	1348	1349	قطري	السادس
	Girls	779	778	777	757	765	762	763	96	31	749	780	35	31	17	48	94	48	732	779	780	غير قطري	
	Total	2126	2109	2113	2030	2058	2075	2064	95	109	2020	2129	49	109	105	214	90	214	1915	2127	2129	المجموع	
Total	Boys	2515	2291	2481	2340	2424	2365	2392	91	226	2301	2527	42	226	165	391	85	391	2136	2520	2527	قطري	المجموع
	Girls	1551	1407	1526	1504	1526	1496	1502	95	84	1471	1555	31	84	38	122	92	122	1433	1551	1555	غير قطري	
	Total	4066	3698	4007	3844	3950	3861	3894	92	310	3772	4082	40	310	203	513	87	513	3569	4071	4082	المجموع	

نتائج الامتحانات الدور الأول والثاني للمرحلة الابتدائية - المدارس النموذجية - العام الدراسي ٢٠٠٥-٢٠٠٦

SUMMARY EXAMS RESULTS (1 st,2nd session) FOR PRIMARY STAGE- MODEL SCHOOLS (2005/2006)

GRADE	Nationality	عدد الناجحين في كل مادة No. of those passed in each subject							النتيجة النهائية Final Results				الدور الثاني 2nd Session				الدور الأول 1st Session				مسجل Registered	الجنسية	الصف
		تربية فنية Art Education	اجتماعيات Civics	علوم Science	رياضيات Math.	لغة انجليزية Eng. Lang.	لغة عربية Arabic	علوم شرعية Shari'a	نسبة النجاح Passed %	راسب Repeater	ناجح Passed	مسجل Registered	نسبة النجاح Passed %	راسب Repeater	ناجح Passed	له دور ثان Second Session	نسبة النجاح Passed %	راسب Repeater	ناجح Passed	متقدم Examinee			
1 st.	Qatari	1190	-	1190	1178	1190	1136	1178	95	57	1134	1191	36	57	32	89	93	89	1102	1190	1191	قطري	الأول
	Non- Qatari	852	-	852	832	842	810	834	95	42	807	849	22	42	12	54	94	54	795	849	849	غير قطري	
	Total	2042	-	2042	2010	2032	1946	2012	95	99	1941	2040	31	99	44	143	93	143	1897	2039	2040	المجموع	
2 nd.	Qatari	1279	-	1279	1275	1279	1234	1267	96	53	1229	1282	35	53	28	81	94	81	1201	1277	1282	قطري	الثاني
	Non- Qatari	804	-	804	800	804	786	798	98	18	785	803	42	18	13	31	96	31	772	803	803	غير قطري	
	Total	2083	-	2083	2075	2083	2020	2065	97	71	2014	2085	37	71	41	112	95	112	1973	2080	2085	المجموع	
3 rd.	Qatari	1275	1209	1275	1248	1269	1192	1230	93	92	1187	1279	36	92	51	143	89	143	1136	1277	1279	قطري	الثالث
	Non- Qatari	800	757	800	795	800	770	787	96	30	771	801	38	30	18	48	94	48	753	800	801	غير قطري	
	Total	2075	1966	2075	2043	2069	1962	2017	94	122	1958	2080	36	122	69	191	91	191	1889	2077	2080	المجموع	
4 th.	Qatari	1169	1111	1169	1166	1170	1162	1167	99	9	1161	1170	73	9	24	33	97	33	1137	1170	1170	قطري	الرابع
	Non- Qatari	805	758	806	804	806	801	802	99	5	800	805	69	5	11	16	98	16	789	803	805	غير قطري	
	Total	1974	1869	1975	1970	1976	1963	1969	99	14	1961	1975	71	14	35	49	98	49	1926	1973	1975	المجموع	
5 th.	Qatari	773	764	763	757	768	767	767	98	19	758	777	55	19	23	42	95	42	735	776	777	قطري	الخامس
	Non- Qatari	443	434	437	436	438	432	434	97	13	430	443	43	13	10	23	95	23	420	441	443	غير قطري	
	Total	1216	1198	1200	1193	1206	1199	1201	97	32	1188	1220	51	32	33	65	95	65	1155	1217	1220	المجموع	
6 th.	Qatari	-	-	-	-	-	-	-	-	-	-	-	-	-	-	-	-	-	-	-	-	قطري	السادس
	Non- Qatari	-	-	-	-	-	-	-	-	-	-	-	-	-	-	-	-	-	-	-	-	غير قطري	
	Total	-	-	-	-	-	-	-	-	-	-	-	-	-	-	-	-	-	-	-	-	المجموع	
Total	Qatari	5686	3084	5676	5624	5676	5491	5609	96	230	5469	5699	41	230	158	388	93	388	5311	5690	5699	قطري	المجموع
	Non- Qatari	3704	1949	3699	3667	3690	3599	3655	97	108	3593	3701	37	108	64	172	95	172	3529	3696	3701	غير قطري	
	Total	9390	5033	9375	9291	9366	9090	9264	96	338	9062	9400	40	338	222	560	94	560	8840	9386	9400	المجموع	

نتائج الامتحانات الدور الأول والثاني المرحلة الابتدائية - مدارس البنات - العام الدراسي ٢٠٠٥-٢٠٠٦

EXAMS RESULTS (1 st,2nd session) FOR PRIMARY STAGE- GIRLS SCHOOLS (2005/2006)

GRADE	Nationality	عدد الناجحات في كل مادة No. of those passed in each subject							النتيجة النهائية Final Results				الدور الثاني 2nd Session				الدور الأول 1st Session				مسجلات Registered	الجنسية	الصف
		تربية فنية Art Education	اجتماعيات Civics	علوم Science	رياضيات Math.	لغة الإنجليزية Eng. Lang.	لغة عربية Arabic	علوم شرعية Shari'a	نسبة النجاح Passed %	راسبات Repeater	ناجحات Passed	مسجلات Registered	نسبة النجاح Passed %	راسبات Repeater	ناجحات Passed	لهن دور ثان Second Session	نسبة النجاح Passed %	راسبات Repeater	ناجحات Passed	متقدمات Examinee			
1 st.	Qatari	1166	-	1165	1155	1165	1141	1153	98	26	1142	1168	37	26	15	41	96	41	1127	1166	1168	قطرية	الأول
	Non- Qatari	851	-	851	844	851	827	843	97	26	826	852	24	26	8	34	96	34	818	850	852	غير قطرية	
	Total	2017	-	2016	1999	2016	1968	1996	97	52	1968	2020	31	52	23	75	96	75	1945	2016	2020	المجموع	
2 nd.	Qatari	1180	-	1181	1171	1178	1156	1175	98	27	1156	1183	39	27	17	44	96	44	1139	1181	1183	قطرية	الثاني
	Non- Qatari	878	-	877	873	877	867	872	98	14	866	880	36	14	8	22	98	22	858	876	880	غير قطرية	
	Total	2058	-	2058	2044	2055	2023	2047	98	41	2022	2063	38	41	25	66	97	66	1997	2057	2063	المجموع	
3 rd.	Qatari	1316	1316	1315	1308	1312	1291	1298	98	27	1288	1315	66	27	53	80	94	80	1235	1315	1315	قطرية	الثالث
	Non- Qatari	887	886	886	878	883	863	874	97	26	860	886	57	26	34	60	93	60	826	883	886	غير قطرية	
	Total	2203	2202	2201	2186	2195	2154	2172	98	53	2148	2201	62	53	87	140	94	140	2061	2198	2201	المجموع	
4 th.	Qatari	1241	1241	1241	1234	1240	1229	1237	99	15	1230	1245	62	15	24	39	97	39	1206	1241	1245	قطرية	الرابع
	Non- Qatari	899	899	899	892	898	880	893	98	21	879	900	36	21	12	33	96	33	867	893	900	غير قطرية	
	Total	2140	2140	2140	2126	2138	2109	2130	98	36	2109	2145	50	36	36	72	97	72	2073	2134	2145	المجموع	
5 th.	Qatari	1361	1331	1312	1307	1352	1331	1326	94	80	1284	1364	32	80	38	118	91	118	1246	1361	1364	قطرية	الخامس
	Non- Qatari	919	900	891	902	919	896	892	95	45	876	921	33	45	22	67	93	67	854	915	921	غير قطرية	
	Total	2280	2231	2203	2209	2271	2227	2218	95	125	2160	2285	32	125	60	185	92	185	2100	2276	2285	المجموع	
6 th.	Qatari	1441	1436	1437	1433	1439	1435	1433	99	17	1427	1444	69	17	38	55	96	55	1389	1440	1444	قطرية	السادس
	Non- Qatari	865	862	861	857	861	856	861	99	9	856	865	65	9	17	26	97	26	839	862	865	غير قطرية	
	Total	2306	2298	2298	2290	2300	2291	2294	99	26	2283	2309	68	26	55	81	96	81	2228	2302	2309	المجموع	
Total	Qatari	7705	5324	7651	7608	7686	7583	7622	98	192	7527	7719	49	192	185	377	95	377	734	7704	7719	قطرية	المجموع
	Non- Qatari	5299	3547	5265	5246	5289	5189	5235	97	141	5163	5304	42	141	101	242	95	242	5062	5279	5304	غير قطرية	
	Total	13004	8871	12916	12854	12975	12772	12857	97	333	12690	13023	46	333	286	619	95	619	12404	12983	13023	المجموع	

نتائج امتحانات الدور الأول والثاني - المرحلة الإعدادية العامة - مدارس البنين والبنات - العام الدراسي ٢٠٠٥-٢٠٠٦

EXAMS RESULTS - 1st AND 2nd SESSION GENERAL PREPARATORY STAGE

ACADEMIC YEAR (2005/2006) BOYS & GIRLS SCHOOLS

GRADE	NATIONALITY	النتيجة النهائية Final Results				الدور الثاني 2st Session				الدور الأول 1st Session					الجنسية	الصف
		نسبة النجاح Passed%	راسب Repeater	ناجح Passed	مسجل Registered	نسبة النجاح Passed%	راسب Repeater	ناجح Passed	له دور ثان SECOND SESSION	نسبة النجاح Passed%	راسب Repeater	ناجح Passed	متقدم Examinee	مسجل Registered		
1 st Prep	Qatari	89	317	2553	2870	56	194	243	437	81	560	2310	2866	2870	قطري	أول اعدادي
	Non- Qatari	93	133	1881	2014	47	89	78	167	90	211	1803	2011	2014	غير قطري	
	Total	91	450	4434	4884	53	283	321	604	84	771	4113	4877	4884	المجموع	
2 nd Prep	Qatari	92	222	2623	2845	55	171	209	380	85	431	2414	2837	2845	قطري	ثاني اعدادي
	Non- Qatari	97	68	1877	1945	55	51	63	114	93	131	1814	1941	1945	غير قطري	
	Total	94	290	4500	4790	55	222	272	494	88	562	4228	4778	4790	المجموع	
3 rd Prep	Qatari	95	143	2561	2704	63	122	207	329	87	350	2354	2700	2704	قطري	ثالث اعدادي
	Non- Qatari	98	43	1742	1785	66	36	69	105	94	112	1673	1784	1785	غير قطري	
	Total	96	186	4303	4489	64	158	276	434	90	462	4027	4484	4489	المجموع	
TOTAL	Qatari	92	682	7737	8419	58	487	659	1146	84	1341	7078	8403	8419	قطري	المجموع العام
	Non- Qatari	96	244	5500	5744	54	176	210	386	92	454	5290	5736	5744	غير قطري	
	Total	93	926	13237	14163	57	663	869	1532	87	1795	12368	14139	14163	المجموع	

نتائج امتحانات الدور الأول والثاني - عدد الناجحين في كل مادة حسب الجنسية والصف
 المرحلة الإعدادية العامة - مدارس البنين والبنات - العام الدراسي ٢٠٠٥-٢٠٠٦
 EXAMS RESULTS, 1st AND 2nd SESSIONS, NUMBER OF THOSE PASSED IN EACH
 SUBJECT ACCORDING TO NATIONALITY AND GRADE GENERAL PREPARATORY STAGE
 BOYS AND GIRLS SCHOOLS - ACADEMIC YEAR - (2005/2006)

GRADE	المجموع Total			ثالث إعدادي 3rd Prep			ثاني إعدادي 2nd Prep			أول إعدادي 1st Prep			الصف
Nationality	المجموع TOTAL	غير قطري Non-Qatari	قطري Qatari	المجموع TOTAL	غير قطري Non-Qatari	قطري Qatari	المجموع TOTAL	غير قطري Non-Qatari	قطري Qatari	المجموع TOTAL	غير قطري Non-Qatari	قطري Qatari	الجنسية
Registered Subjects	14163	5744	8419	4489	1785	2704	4790	1945	2845	4884	2014	2870	المسجل المواد
Shari's Studies	13868	5661	8207	4452	1777	2675	4696	1917	2779	4720	1967	2753	علوم شرعية
Arabic	13281	5650	8171	4445	1768	2677	4728	1919	2809	4648	1963	2685	لغة عربية
English	13576	5594	7982	4379	1753	2626	4627	1907	2720	4570	1934	2636	لغة انجليزية
Math.	13401	5543	7858	4309	1745	2564	4553	1892	2661	4539	1906	2633	رياضيات
Science	13521	5595	7926	4356	1760	2596	4591	1908	2683	4574	1927	2647	علوم
Civics	13866	5668	8198	4466	1781	2685	4717	1930	2787	4683	1957	2726	اجتماعيات
Art Education	14128	5733	8395	4481	1784	2697	4783	1943	2840	4864	2006	2858	تربية فنية
House Keeping	7633	3052	4581	2454	968	1486	2634	1047	1587	2545	1037	1508	تربية أسرية
Computer Science	4808	1989	2819	-	-	-	-	-	-	4808	1989	2819	تكنولوجيا المعلومات

نتائج امتحانات الدور الأول والثاني - المرحلة الإعدادية العامة - مدارس البنين - العام الدراسي ٢٠٠٥-٢٠٠٦

EXAMS RESULTS - 1st AND 2nd SESSION GENERAL PREPARATORY STAGE

ACADEMIC YEAR (2005/2006) BOYS SCHOOLS

GRADE	NATIONALITY	النتيجة النهائية Final Results				الدور الثاني 2nd Session				الدور الأول 1st Session					الجنسية	الصف
		نسبة النجاح Passed%	راسب Repeater	نجاح Passed	مسجل Registered	نسبة النجاح Passed%	راسب Repeater	نجاح Passed	له دور ثان SECOND SESSION	نسبة النجاح Passed%	راسب Repeater	نجاح Passed	متقدم Examinee	مسجل Registered		
1 st Prep	Qatari	86	198	1163	1361	60	107	163	270	74	361	1000	1358	1361	قطري	أول اعدادي
	Non- Qatari	92	75	900	975	50	48	48	96	87	123	852	973	975	غير قطري	
	Total	88	273	2063	2336	58	155	211	366	79	484	1852	2331	2336	المجموع	
2 nd Prep	Qatari	90	122	1129	1251	60	84	125	209	80	247	1004	1248	1251	قطري	ثاني اعدادي
	Non- Qatari	95	47	850	897	55	31	38	69	90	85	812	896	897	غير قطري	
	Total	92	169	1979	2148	59	115	163	278	85	332	1816	2144	2148	المجموع	
3 rd Prep	Qatari	94	72	1137	1209	68	57	123	180	84	195	1014	1207	1209	قطري	ثالث اعدادي
	Non- Qatari	97	26	789	815	70	21	48	69	91	74	741	815	815	غير قطري	
	Total	95	98	1926	2024	69	78	171	249	87	269	1755	2022	2024	المجموع	
TOTAL	Qatari	90	392	3429	3821	62	248	411	659	79	803	3018	3813	3821	قطري	المجموع العام
	Non- Qatari	95	148	2539	2687	57	100	134	234	90	282	2405	2684	2687	غير قطري	
	Total	92	540	5968	6508	61	348	545	893	83	1085	5423	6497	6508	المجموع	

نتائج امتحانات الدور الأول والثاني - عدد الناجحين في كل مادة حسب الجنسية والصف
المرحلة الإعدادية العامة - مدارس البنين - العام الدراسي ٢٠٠٥-٢٠٠٦

EXAMS RESULTS, 1st AND 2nd SESSIONS, NUMBER OF THOSE PASSED IN EACH
SUBJECT ACCORDING TO NATIONALITY AND GRADE GENERAL PREPARATORY STAGE
BOYS SCHOOLS - ACADEMIC YEAR (2005/2006)

GRADE	المجموع Total			ثالث إعدادي 3rd Prep			ثاني إعدادي 2nd Prep			أول إعدادي 1st Prep			الصف
	المجموع TOTAL	غير قطري Non-Qatari	قطري Qatari	المجموع TOTAL	غير قطري Non-Qatari	قطري Qatari	المجموع TOTAL	غير قطري Non-Qatari	قطري Qatari	المجموع TOTAL	غير قطري Non-Qatari	قطري Qatari	
Registered Subjects	6508	2687	3821	2024	815	1209	2148	897	1251	2336	975	1361	المسجل المواد
Shari's Studies	6299	2627	3672	2000	809	1191	2085	874	1211	2214	944	1270	علوم شرعية
Arabic	6242	2618	3624	1989	799	1190	2099	877	1222	2154	942	1212	لغة عربية
English	6126	2595	3531	1959	797	1162	2045	871	1174	2122	927	1195	لغة انجليزية
Math.	6035	2548	3487	1928	789	1139	1989	852	1137	2118	907	1211	رياضيات
Science	6139	2597	3542	1948	795	1153	2035	871	1164	2156	931	1225	علوم
Civics	6366	2648	3718	2019	814	1205	2116	888	1228	2231	946	1285	اجتماعيات
Art Education	6487	2680	3807	2020	815	1205	2147	896	1251	2320	969	1351	تربية فنية
Computer Science	2305	957	1348	-	-	-	-	-	-	2305	957	1348	تكنولوجيا المعلومات

نتائج امتحانات الدور الأول والثاني - المرحلة الإعدادية العامة - مدارس البنات - العام الدراسي ٢٠٠٥-٢٠٠٦

EXAMS RESULTS - 1st AND 2nd SESSION GENERAL PREPARATORY STAGE

ACADEMIC YEAR (2005/2006) GIRLS SCHOOLS

GRADE	NATIONALITY	Final Results النتيجة النهائية				2nd Session الدور الثاني				1st Session الدور الأول					الجنسية	الصف
		نسبة النجاح Passad%	راسية Repeater	ناجحة Passed	مسجلة Registered	نسبة النجاح Passad%	راسية Repeater	ناجحة Passed	لها دور ثان SECOND SESSION	نسبة النجاح Passad%	راسية Repeater	ناجحة Passed	متقدمة Examinee	مسجلة Registered		
1 st Prep	Qatari	92	119	1390	1509	48	87	80	167	87	199	1310	1508	1509	قطرية	أول اعدادي
	Non- Qatari	94	58	981	1039	42	41	30	71	92	88	951	1038	1039	غير قطرية	
	Total	93	177	2371	2548	46	128	110	238	89	287	2261	2546	2548	المجموع	
2 nd Prep	Qatari	94	100	1494	1594	49	87	84	171	89	184	1410	1589	1594	قطرية	ثاني اعدادي
	Non- Qatari	98	21	1027	1048	56	20	25	45	96	46	1002	1045	1048	غير قطرية	
	Total	95	121	2521	2642	50	107	109	216	91	230	2412	2634	2642	المجموع	
3 rd Prep	Qatari	95	71	1424	1495	56	65	84	149	90	155	1340	1493	1495	قطرية	ثالث اعدادي
	Non- Qatari	98	17	953	970	58	15	21	36	96	38	932	969	970	غير قطرية	
	Total	96	88	2377	2465	57	80	105	185	92	193	2272	2462	2465	المجموع	
TOTAL	Qatari	94	290	4308	4598	51	239	248	487	88	538	4060	4590	4598	قطرية	المجموع العام
	Non- Qatari	97	96	2961	3057	50	76	76	152	94	172	2885	3052	3057	غير قطرية	
	Total	95	386	7269	7655	51	315	324	639	91	710	6945	7642	7655	المجموع	

نتائج امتحانات الدور الأول والثاني - عدد الناجحات في كل مادة حسب الجنسية والصف
المرحلة الإعدادية العامة - مدارس البنات - العام الدراسي ٢٠٠٥-٢٠٠٦

EXAMS RESULTS, 1st AND 2nd SESSIONS, NUMBER OF THOSE PASSED IN EACH
SUBJECT ACCORDING TO NATIONALITY AND GRADE GENERAL PREPARATORY STAGE
GIRLS SCHOOLS, ACADEMIC YEAR (2005/2006)

GRADE	المجموع Total			ثالث إعدادي 3rd Prep			ثاني إعدادي 2nd Prep			أول إعدادي 1st Prep			الصف
	المجموع TOTAL	غير قطري Non-Qatari	قطري Qatari	المجموع TOTAL	غير قطري Non-Qatari	قطري Qatari	المجموع TOTAL	غير قطري Non-Qatari	قطري Qatari	المجموع TOTAL	غير قطري Non-Qatari	قطري Qatari	
Registered Subjects	7655	3057	4598	2465	970	1495	2642	1048	1594	2548	1039	1509	المسجل المواد
Shari's Studies	7569	3034	4535	2452	968	1484	2611	1043	1568	2506	1023	1483	علوم شرعية
Arabic	7579	3032	4547	2456	969	1487	2629	1042	1587	2494	1021	1473	لغة عربية
English	7450	2999	4451	2420	956	1464	2582	1036	1546	2448	1007	1441	لغة انجليزية
Math.	7366	2995	4371	2381	956	1425	2564	1040	1524	2421	999	1422	رياضيات
Science	7382	2998	4384	2408	965	1443	2556	1037	1519	2418	996	1422	علوم
Civics	7500	3020	4480	2447	967	1480	2601	1042	1559	2452	1011	1441	اجتماعيات
Art Education	7641	3053	4588	2461	969	1492	2636	1047	1589	2544	1037	1507	تربية فنية
House Keeping	7633	3052	4581	2454	968	1486	2634	1047	1587	2545	1037	1508	تربية أسرية
Computer Science	2503	1032	1471	-	-	-	-	-	-	2503	1032	1471	تكنولوجيا المعلومات

نتائج امتحانات الدور الأول والثاني - المعهد الديني الاعدادي - مدارس البنين - العام الدراسي ٢٠٠٥-٢٠٠٦

EXAMS RESULTS - 1st AND 2nd SESSION RELIGIOUS PREPARATORY INSTITUTE

BOYS SCHOOLS - ACADEMIC YEAR (2005/2006)

GRADE	NATIONALITY	النتيجة النهائية Final Results				الدور الثاني 2nd Session				الدور الأول 1st Session					الجنسية	الصف
		نسبة النجاح Passad%	راسب Repeater	ناجح Passed	مسجل Registered	نسبة النجاح Passad%	راسب Repeater	ناجح Passed	له دور ثان SECOND SESSION	نسبة النجاح Passad%	راسب Repeater	ناجح Passed	مقدم Examinee	مسجل Registered		
1 st Prep	Qatari	33	2	1	3	-	2	-	2	33	2	1	3	3	قطري	أول اعدادي
	Non- Qatari	74	10	29	39	33	2	1	3	72	11	28	39	39	غير قطري	
	Total	71	12	30	42	20	4	1	5	69	13	29	42	42	المجموع	
2 nd Prep	Qatari	100	-	5	5	-	-	-	-	100	-	5	5	5	قطري	ثاني اعدادي
	Non- Qatari	93	2	27	29	50	1	1	2	90	3	26	29	29	غير قطري	
	Total	94	2	32	34	50	1	1	2	91	3	31	34	34	المجموع	
3 rd Prep	Qatari	86	1	6	7	-	-	-	-	86	1	6	7	7	قطري	ثالث اعدادي
	Non- Qatari	89	3	23	26	100	-	3	3	77	6	20	26	26	غير قطري	
	Total	88	4	29	33	100	-	3	3	79	7	26	33	33	المجموع	
TOTAL	Qatari	80	3	12	15	-	2	-	2	80	3	12	15	15	قطري	المجموع العام
	Non- Qatari	84	15	79	94	63	3	5	8	79	20	74	94	94	غير قطري	
	Total	83	18	91	109	50	5	5	10	79	23	86	109	109	المجموع	

نتائج امتحانات الدور الأول والثاني - المرحلة الثانوية العامة - مدارس البنين والبنات - العام الدراسي ٢٠٠٥-٢٠٠٦

EXAMS RESULTS, 1st AND 2nd SESSIONS- GENERAL SECONDARY STAGE -BOYS AND GIRLS SCHOOLS (2005/2006)

GRADE	NATIONALITY	Final Results النتيجة النهائية				2 nd Session الدور الثاني				1st Session الدور الأول					الجنسية	الصف
		نسبة النجاح % Passed %	راسب Repeater	ناجح Passed	مسجل Registered	نسبة النجاح % Passed %	راسب Repeater	ناجح Passed	له دور ثان SECOND SESSION	نسبة النجاح % Passed %	راسب Repeater	ناجح Passed	متقدم Examinee	مسجل Registered		
1 st Sec.	Qatari	82	539	2507	3046	55	274	331	605	71	870	2176	3026	3046	قطري	أول ثانوي
	Non- Qatari	89	219	1801	2020	48	130	119	249	83	338	1682	2014	2020	غير قطري	
	Total	85	758	4308	5066	53	404	450	854	76	1208	3858	5040	5066	المجموع	
2 nd Sec. Lit/ French	Qatari	98	9	359	368	89	3	24	27	91	33	335	368	368	قطري	٢ ث / فرنسي
	Non- Qatari	94	7	111	118	-	2	-	2	94	7	111	118	118	غير قطري	
	Total	97	16	470	486	83	5	24	29	92	40	446	486	486	المجموع	
2 nd Sec. Lit/ Math.	Qatari	95	98	1842	1940	83	36	171	207	86	269	1671	1932	1940	قطري	٢ ث / رياضيات
	Non- Qatari	98	18	745	763	88	8	58	66	90	76	683	759	763	غير قطري	
	Total	96	116	2587	2703	84	44	229	273	87	345	2358	2691	2703	المجموع	
2 nd Sec. Sc.	Qatari	93	26	337	363	53	16	18	34	88	44	319	362	363	قطري	٢ ث / علمي
	Non- Qatari	93	74	1057	1131	39	47	30	77	91	104	1027	1130	1131	غير قطري	
	Total	93	100	1394	1494	43	63	48	111	90	148	1346	1492	1494	المجموع	
3 rd Sec. Lit/ French	Qatari	87	50	347	397	23	23	7	30	86	57	340	397	397	قطري	٣ ث / فرنسي
	Non- Qatari	88	10	74	84	67	3	6	9	81	16	68	84	84	غير قطري	
	Total	88	60	421	481	33	26	13	39	85	73	408	481	481	المجموع	
3 rd Sec. Lit/ Math.	Qatari	82	355	1644	1999	54	135	157	292	74	512	1487	1987	1999	قطري	٣ ث / رياضيات
	Non- Qatari	86	101	597	698	57	47	62	109	77	163	535	691	698	غير قطري	
	Total	83	456	2241	2697	55	182	219	401	75	675	2022	2678	2697	المجموع	
3 rd Sec. Sc.	Qatari	74	130	377	507	5	76	4	80	74	134	373	504	507	قطري	٣ ث / علمي
	Non- Qatari	85	175	973	1148	12	99	14	113	84	189	959	1146	1148	غير قطري	
	Total	82	305	1350	1655	9	175	18	193	80	323	1332	1650	1655	المجموع	
TOTAL	Qatari	86	1207	7413	8620	56	563	712	1275	78	1919	6701	8576	8620	قطري	المجموع
	Non- Qatari	90	604	5358	5962	46	336	289	625	85	893	5069	5942	5962	غير قطري	
	Total	88	1811	12771	14582	53	899	1001	1900	81	2812	11770	14518	14582	المجموع	

نتائج امتحانات الدور الأول والثاني - عدد الناجحين في كل مادة - المرحلة الثانوية العامة - مدارس البنين والبنات - العام الدراسي ٢٠٠٥ - ٢٠٠٦
 EXAMS RESULTS, 1st AND 2nd SESSIONS, NUMBER OF THOSE PASSED IN EACH SUBJECT- GENERAL SECONDARY
 STAGE - BOYS & GIRLS SCHOOLS (2005/2006)

Grade	٣ ث / علمي 3rd Sec. Sc.			٣ ث / رياضيات 3rd Sec. Lit/ Math.			٣ ث / فرنسي 3rd Sec. Lit/ French			٢ ث / علمي 2nd Sec. Sc.			٢ ث / رياضيات 2nd Sec. Lit/ Math.			٢ ث / فرنسي 2nd Sec. Lit/ French			أول ثانوي 1st Sec.			الصف
	المجموع Total	غير قطري Non- Qatari	قطري Qatari	المجموع Total	غير قطري Non- Qatari	قطري Qatari	المجموع Total	غير قطري Non- Qatari	قطري Qatari	المجموع Total	غير قطري Non- Qatari	قطري Qatari	المجموع Total	غير قطري Non- Qatari	قطري Qatari	المجموع Total	غير قطري Non- Qatari	قطري Qatari	المجموع Total	غير قطري Non- Qatari	قطري Qatari	
Registered Subjects	1655	1148	507	2697	698	1999	481	84	397	1494	1131	363	2703	763	1940	486	118	368	5066	2020	3046	الموارد المسجل
Shari'a	1564	1092	472	2342	628	1714	434	77	357	1473	1117	356	2632	750	1882	476	112	364	4791	1968	2823	علوم شرعية
Arabic	1586	1105	481	2397	631	1766	443	75	368	1471	1115	356	2625	750	1875	474	112	362	4665	1910	2755	لغة عربية
English	1544	1081	463	2327	618	1709	441	77	364	1471	1114	357	2619	749	1870	479	116	363	4501	1868	2633	لغة انجليزية
Math.	1425	1018	407	2475	642	1833	-	-	-	1418	1072	346	2629	750	1879	-	-	-	4450	1837	2613	رياضيات
Science	-	-	-	2487	656	1831	-	-	-	-	-	-	-	-	-	-	-	-	-	-	-	علوم
Integrated Sc.	-	-	-	-	-	-	-	-	-	-	-	-	-	-	-	-	-	-	4503	1857	2646	علوم متكاملة
Search Skills	-	-	-	-	-	-	-	-	-	1479	1121	358	2657	754	1903	476	114	362	4860	1958	2902	مهارات بحثية
Physics	1408	1010	398	-	-	-	-	-	-	1409	1070	339	-	-	-	-	-	-	-	-	-	فيزياء
Chemistry	1375	994	381	-	-	-	-	-	-	1409	1068	341	-	-	-	-	-	-	-	-	-	كيمياء
Biology	1396	1005	391	-	-	-	-	-	-	1418	1073	345	-	-	-	-	-	-	-	-	-	أحياء
History	-	-	-	2428	642	1786	441	76	365	-	-	-	2650	755	1895	473	113	360	-	-	-	تاريخ
Geography	-	-	-	2517	660	1857	459	81	378	-	-	-	2657	756	1901	477	114	363	-	-	-	جغرافيا
Society	-	-	-	-	-	-	-	-	-	-	-	-	2656	755	1901	482	116	366	-	-	-	مجتمع
French	-	-	-	-	-	-	440	77	363	-	-	-	-	-	-	474	113	361	-	-	-	لغة فرنسية
Sociology	-	-	-	-	-	-	-	-	-	-	-	-	2634	753	1881	479	114	365	-	-	-	اجتماع
Philosophy	-	-	-	2306	608	1698	428	74	354	-	-	-	-	-	-	-	-	-	-	-	-	فلسفة
Society st.	-	-	-	-	-	-	-	-	-	-	-	-	-	-	-	-	-	-	4737	1942	2795	دراسات اجتماعية
House keeping	-	-	-	-	-	-	-	-	-	792	572	220	1619	488	1131	426	93	333	2725	1009	1716	تربية اسرية
Computer	-	-	-	-	-	-	-	-	-	1473	1114	359	2660	753	1907	477	113	364	4848	1950	2898	حاسوب

نتائج امتحانات الدور الأول والثاني - المرحلة الثانوية العامة - مدارس البنين - العام الدراسي ٢٠٠٥-٢٠٠٦

EXAMS RESULTS, 1st AND 2nd SESSIONS - GENERAL SECONDARY STAGE- BOYS SCHOOLS (2005/2006)

GRADE	NATIONALITY	Final Results النتيجة النهائية				2 nd Session الدور الثاني				1st Session الدور الأول					الجنسية	الصف
		نسبة النجاح / Passed %	راسب Repeater	ناجح Passed	مسجل Registered	نسبة النجاح / Passed %	راسب Repeater	ناجح Passed	له دور ثان SECOND SESSION	نسبة النجاح / Passed %	راسب Repeater	ناجح Passed	مقدم Examinee	مسجل Registered		
1 st Sec.	Qatari	77	293	994	1287	70	85	198	283	62	491	796	1276	1287	قطري	أول ثانوي
	Non- Qatari	86	142	863	1005	54	65	76	141	78	218	787	1000	1005	غير قطري	
	Total	81	435	1857	2292	65	150	274	424	69	709	1583	2276	2292	المجموع	
2 nd Sec. Lit/ French	Qatari	97	1	32	33	100	-	5	5	82	6	27	33	33	قطري	٢ ث / فرنسي
	Non- Qatari	72	7	18	25	-	2	-	2	72	7	18	25	25	غير قطري	
	Total	86	8	50	58	71	2	5	7	78	13	45	58	58	المجموع	
2 nd Sec. Lit/ Math.	Qatari	92	64	739	803	87	12	83	95	82	147	656	796	803	قطري	٢ ث / رياضيات
	Non- Qatari	95	13	261	274	89	4	33	37	83	46	228	272	274	غير قطري	
	Total	93	77	1000	1077	88	16	116	132	82	193	884	1068	1077	المجموع	
2 nd Sec. Sc.	Qatari	89	16	126	142	62	8	13	21	80	29	113	141	142	قطري	٢ ث / علمي
	Non- Qatari	89	60	496	556	40	34	23	57	85	83	473	555	556	غير قطري	
	Total	89	76	622	698	46	42	36	78	84	112	586	696	698	المجموع	
3 rd Sec. Lit/ French	Qatari	63	14	24	38	29	5	2	7	58	16	22	38	38	قطري	٣ ث / فرنسي
	Non- Qatari	77	6	20	26	50	2	2	4	69	8	18	26	26	غير قطري	
	Total	69	20	44	64	36	7	4	11	63	24	40	64	64	المجموع	
3 rd Sec. Lit/ Math.	Qatari	75	215	635	850	59	73	107	180	62	322	528	842	850	قطري	٣ ث / رياضيات
	Non- Qatari	78	67	241	308	57	30	40	70	65	107	201	306	308	غير قطري	
	Total	76	282	876	1158	59	103	147	250	63	429	729	1148	1158	المجموع	
3 rd Sec. Sc.	Qatari	65	77	145	222	7	40	3	43	64	80	142	222	222	قطري	٣ ث / علمي
	Non- Qatari	78	126	459	585	13	60	9	69	77	135	450	584	585	غير قطري	
	Total	75	203	604	807	11	100	12	112	73	215	592	806	807	المجموع	
TOTAL	Qatari	80	680	2695	3375	65	223	411	634	68	1091	2284	3348	3375	قطري	المجموع
	Non- Qatari	85	421	2358	2779	48	197	183	380	78	604	2175	2768	2779	غير قطري	
	Total	82	1101	5053	6154	59	420	594	1014	72	1695	4459	6116	6154	المجموع	

نتائج امتحانات الدور الأول والثاني - عدد الناجحين في كل مادة - المرحلة الثانوية العامة - مدارس البنين - العام الدراسي ٢٠٠٥ - ٢٠٠٦
 EXAMS RESULTS, 1st AND 2nd SESSIONS, NUMBER OF THOSE PASSED IN EACH SUBJECT
 GENERAL SECONDARY STAGE- BOYS SCHOOLS (2005/2006)

Grade	٣ ث / علمي 3rd Sec. Sc.			٣ ث / رياضيات 3rd Sec. Li/ Math.			٣ ث / فرنسي 3rd Sec. Li/ French			٢ ث / علمي 2nd Sec. Sc.			٢ ث / رياضيات 2nd Sec. Li/ Math.			٢ ث / فرنسي 2nd Sec. Li/ French			أول ثانوي 1st Sec.			الصف
	الجموع Total	غير قطري Non- Qatari	قطري Qatari	الجموع Total	غير قطري Non- Qatari	قطري Qatari	الجموع Total	غير قطري Non- Qatari	قطري Qatari	الجموع Total	غير قطري Non- Qatari	قطري Qatari	الجموع Total	غير قطري Non- Qatari	قطري Qatari	الجموع Total	غير قطري Non- Qatari	قطري Qatari	الجموع Total	غير قطري Non- Qatari	قطري Qatari	
Registered Subjects	807	585	222	1158	308	850	64	26	38	698	556	142	1077	274	803	58	25	33	2292	1005	1287	المواد المسجل
Shari'a	741	539	202	941	265	676	49	22	27	681	545	136	1015	263	752	51	19	32	2061	965	1096	علوم شرعية
Arabic	750	545	205	955	265	690	49	20	29	679	543	136	1018	265	753	51	19	32	1978	913	1065	لغة عربية
English	727	531	196	927	256	671	48	21	27	682	544	138	1025	264	761	55	23	32	1969	910	1059	لغة انجليزية
Math.	657	493	164	1015	271	744	-	-	-	641	510	131	1019	264	755	-	-	-	1892	875	1017	رياضيات
Science	-	-	-	1019	279	740	-	-	-	-	-	-	-	-	-	-	-	-	-	-	-	علوم
Integrated Sc.	-	-	-	-	-	-	-	-	-	-	-	-	-	-	-	-	-	-	1914	889	1025	علوم متكاملة
Search Skills	-	-	-	-	-	-	-	-	-	687	549	138	1040	266	774	54	21	33	2121	950	1171	مهارات بحثية
Physics	636	480	156	-	-	-	-	-	-	631	504	127	-	-	-	-	-	-	-	-	-	فيزياء
Chemistry	621	474	147	-	-	-	-	-	-	634	504	130	-	-	-	-	-	-	-	-	-	كيمياء
Biology	629	476	153	-	-	-	-	-	-	638	507	131	-	-	-	-	-	-	-	-	-	احياء
History	-	-	-	996	273	723	52	23	29	-	-	-	1039	267	772	53	20	33	-	-	-	تاريخ
Geography	-	-	-	1051	283	768	58	25	33	-	-	-	1037	268	769	53	21	32	-	-	-	جغرافيا
Society	-	-	-	-	-	-	-	-	-	-	-	-	1035	267	768	56	23	33	-	-	-	مجتمع
French	-	-	-	-	-	-	52	23	29	-	-	-	-	-	-	53	20	33	-	-	-	لغة فرنسية
Sociology	-	-	-	-	-	-	-	-	-	-	-	-	1018	266	752	53	21	32	-	-	-	اجتماع
Philosophy	-	-	-	909	247	662	46	20	26	-	-	-	-	-	-	-	-	-	-	-	-	فلسفة
Society st.	-	-	-	-	-	-	-	-	-	-	-	-	-	-	-	-	-	-	2044	941	1103	دراسات اجتماعية
Computer	-	-	-	-	-	-	-	-	-	681	542	139	1042	266	776	52	20	32	2106	940	1166	حاسوب

نتائج امتحانات الدور الأول والثاني - المرحلة الثانوية العامة - مدارس البنات - العام الدراسي ٢٠٠٥-٢٠٠٦

EXAMS RESULTS, 1st AND 2nd SESSIONS - GENERAL SECONDARY STAGE- GIRLS SCHOOLS (2005/2006)

GRADE	NATIONALITY	Final Results النتيجة النهائية				2 nd Session الدور الثاني				1st Session الدور الأول					الجنسية	الصف
		نسبة النجاح % Passed %	راسية Repeater	ناجحة Passed	مسجلة Registered	نسبة النجاح % Passed %	راسية Repeater	ناجحة Passed	لها دور ثان SECOND SESSION	نسبة النجاح % Passed %	راسية Repeater	ناجحة Passed	مقدمة Examinee	مسجلة Registered		
1 st Sec.	Qatari	86	246	1513	1759	41	189	133	322	78	379	1380	1750	1759	قطرية	أول ثانوي
	Non- Qatari	92	77	938	1015	40	65	43	108	88	120	895	1014	1015	غير قطرية	
	Total	88	323	2451	2774	41	254	176	430	82	499	2275	2764	2774	المجموع	
2 nd. Sec. Lit/ French	Qatari	98	8	327	335	86	3	19	22	92	27	308	335	335	قطرية	٢ ث / فرنسي
	Non- Qatari	100	-	93	93	-	-	-	-	100	-	93	93	93	غير قطرية	
	Total	98	8	420	428	86	3	19	22	94	27	101	428	428	المجموع	
2 nd Sec. Lit/ Math.	Qatari	97	34	1103	1137	79	24	88	112	89	122	1015	1136	1137	قطرية	٢ ث / رياضيات
	Non- Qatari	99	5	484	489	86	4	25	29	94	30	459	487	489	غير قطرية	
	Total	98	39	1587	1626	80	28	113	141	91	152	1474	1623	1626	المجموع	
2 nd Sec. Sc.	Qatari	95	10	211	221	38	8	5	13	93	15	206	221	221	قطرية	٢ ث / علمي
	Non- Qatari	98	14	561	575	35	13	7	20	96	21	554	575	575	غير قطرية	
	Total	97	24	772	796	36	21	12	33	95	36	760	796	796	المجموع	
3 rd Sec. Lit/ French	Qatari	90	36	323	359	22	18	5	23	89	41	318	359	359	قطرية	٣ ث / فرنسي
	Non- Qatari	93	4	54	58	80	1	4	5	86	8	50	58	58	غير قطرية	
	Total	90	40	377	417	32	19	9	28	88	49	368	417	417	المجموع	
3 rd Sec. Lit/ Math.	Qatari	88	140	1009	1149	45	62	50	112	83	190	959	1145	1149	قطرية	٣ ث / رياضيات
	Non- Qatari	91	34	356	390	56	17	22	39	86	56	334	385	390	غير قطرية	
	Total	89	174	1365	1539	48	79	72	151	84	246	1293	1530	1539	المجموع	
3 rd Sec. Sc.	Qatari	81	53	232	285	3	36	1	37	81	54	231	282	285	قطرية	٣ ث / علمي
	Non- Qatari	91	49	514	563	11	39	5	44	90	54	509	562	563	غير قطرية	
	Total	88	102	746	848	7	75	6	81	87	108	740	844	848	المجموع	
TOTAL	Qatari	90	527	4718	5245	47	340	301	641	84	828	4417	5228	5245	قطرية	المجموع
	Non- Qatari	94	183	3000	3183	43	139	106	245	91	289	2894	3174	3183	غير قطرية	
	Total	92	710	7718	8428	46	479	407	886	87	1117	7311	8402	8428	المجموع	

نتائج امتحانات الدور الأول والثاني - عدد الناجحات في كل مادة - المرحلة الثانوية العامة - مدارس البنات - العام الدراسي ٢٠٠٥-٢٠٠٦
 EXAMS RESULTS, 1st AND 2nd SESSIONS, NUMBER OF THOSE PASSED IN EACH SUBJECT
 GENERAL SECONDARY STAGE- GIRLS SCHOOLS (2005/2006)

Grade	٣ ث / علمي 3rd Sec. Sc.			٣ ث / رياضيات 3rd Sec. Lit/ Math.			٣ ث / فرنسي 3rd Sec. Lit/ French			٢ ث / علمي 2nd Sec. Sc.			٢ ث / رياضيات 2nd Sec. Lit/ Math.			٢ ث / فرنسي 2nd Sec. Lit/ French			أول ثانوي 1st Sec.			الصف
	الجموع Total	غير قطري Non-Qatari	قطري Qatari	الجموع Total	غير قطري Non-Qatari	قطري Qatari	الجموع Total	غير قطري Non-Qatari	قطري Qatari	الجموع Total	غير قطري Non-Qatari	قطري Qatari	الجموع Total	غير قطري Non-Qatari	قطري Qatari	الجموع Total	غير قطري Non-Qatari	قطري Qatari	الجموع Total	غير قطري Non-Qatari	قطري Qatari	
Registered Subjects	848	563	285	1539	390	1149	417	58	359	796	575	221	1626	489	1137	428	93	335	2774	1015	1759	المواد المسجل
Shari'a	823	553	270	1401	363	1038	385	55	330	792	572	220	1617	487	1130	425	93	332	2730	1003	1727	علوم شرعية
Arabic	836	560	276	1442	366	1076	394	55	339	792	572	220	1607	485	1122	423	93	330	2687	997	1690	لغة عربية
English	817	550	267	1400	362	1038	393	56	337	789	570	219	1594	485	1109	424	93	331	2532	958	1574	لغة انجليزية
Math.	768	525	243	1460	371	1089	-	-	-	777	562	215	1610	486	1124	-	-	-	2558	962	1596	رياضيات
Science	-	-	-	1468	377	1091	-	-	-	-	-	-	-	-	-	-	-	-	-	-	-	علوم
Integrated Sc.	-	-	-	-	-	-	-	-	-	-	-	-	-	-	-	-	-	-	2589	968	1621	علوم متكاملة
Search Skills	-	-	-	-	-	-	-	-	-	792	572	220	1617	488	1129	422	93	329	2739	1008	1731	مهارات بحثية
Physics	772	530	242	-	-	-	-	-	-	778	566	212	-	-	-	-	-	-	-	-	-	فيزياء
Chemistry	754	520	234	-	-	-	-	-	-	775	564	211	-	-	-	-	-	-	-	-	-	كيمياء
Biology	767	529	238	-	-	-	-	-	-	780	566	214	-	-	-	-	-	-	-	-	-	أحياء
History	-	-	-	1432	369	1063	389	53	336	-	-	-	1611	488	1123	420	93	327	-	-	-	تاريخ
Geography	-	-	-	1466	377	1089	401	56	345	-	-	-	1620	488	1132	424	93	331	-	-	-	جغرافيا
Society	-	-	-	-	-	-	-	-	-	-	-	-	1621	488	1133	426	93	333	-	-	-	مجتمع
French	-	-	-	-	-	-	388	54	334	-	-	-	-	-	-	421	93	328	-	-	-	لغة فرنسية
Sociology	-	-	-	-	-	-	-	-	-	-	-	-	1616	487	1129	426	93	333	-	-	-	اجتماع
Philosophy	-	-	-	1397	361	1036	382	54	328	-	-	-	-	-	-	-	-	-	-	-	-	فلسفة
Society st.	-	-	-	-	-	-	-	-	-	-	-	-	-	-	-	-	-	-	2693	1001	1692	دراسات اجتماعية
House keeping	-	-	-	-	-	-	-	-	-	792	572	220	1619	488	1131	426	93	333	2725	1009	1716	تربية أسرية
Computer	-	-	-	-	-	-	-	-	-	792	572	220	1618	487	1131	425	93	332	2742	1010	1732	حاسوب

نتائج امتحانات الدور الأول والثاني - مدرسة التجارة الثانوية - العام الدراسي ٢٠٠٥-٢٠٠٦


EXAMS RESULTS, 1st AND 2nd SESSIONS - SECONDARY SCHOOL OF COMMERCE (2005/2006)

GRADE	NATIONALITY	النتيجة النهائية Final Results				الدور الثاني 2nd Session				الدور الأول 1st Session					الجنسية	الصف
		نسبة النجاح / Passed %	راسب Repeater	ناجح Passed	مسجل Registered	نسبة النجاح / Passed %	راسب Repeater	ناجح Passed	له دور ثان SECOND SESSION	نسبة النجاح / Passed %	راسب Repeater	ناجح Passed	متقدم Examinee	مسجل Registered		
1 st Sec.	Qatari	91	2	20	22	89	1	8	9	55	10	12	22	22	قطري	أول ثانوي
	Non- Qatari	67	3	6	9	50	1	1	2	56	4	5	9	9	غير قطري	
	Total	84	5	26	31	82	2	9	11	55	14	17	31	31	المجموع	
2 nd Sec.	Qatari	88	3	21	24	71	2	5	7	67	8	16	24	24	قطري	ثاني ثانوي
	Non- Qatari	33	2	1	3	100	-	1	1	-	3	-	3	3	غير قطري	
	Total	81	5	22	27	75	2	6	8	59	11	16	27	27	المجموع	
3 rd Sec.	Qatari	61	14	22	36	47	8	7	15	42	21	15	34	36	قطري	ثالث ثانوي
	Non- Qatari	63	3	5	8	100	-	1	1	50	4	4	8	8	غير قطري	
	Total	61	17	27	44	50	8	8	16	43	25	19	42	44	المجموع	
TOTAL	Qatari	77	19	63	82	65	11	20	31	52	39	43	80	82	قطري	المجموع
	Non- Qatari	60	8	12	20	75	1	3	4	45	11	9	20	20	غير قطري	
	Total	74	27	75	102	66	12	23	35	51	50	52	100	102	المجموع	

نتائج امتحانات الدور الأول والثاني - المعهد الديني الثانوي - العام الدراسي ٢٠٠٥-٢٠٠٦

EXAMS RESULTS, 1st AND 2nd SESSIONS - RELIGIOUS SECONDARY INSTITUTE (2005/2006)


GRADE	NATIONALITY	النتيجة النهائية Final Results				الدور الثاني 2nd Session				الدور الأول 1st Session					الجنسية	الصف
		نسبة النجاح % Passed %	راسب Repeater	ناجح Passed	مسجل Registered	نسبة النجاح % Passed %	راسب Repeater	ناجح Passed	له دور ثان SECOND SESSION	نسبة النجاح % Passed %	راسب Repeater	ناجح Passed	متقدم Examinee	مسجل Registered		
1 st Sec.	Qatari	100	-	2	2	-	-	-	-	100	-	2	2	2	قطري	أول ثانوي
	Non- Qatari	94	2	30	32	100	-	3	3	84	5	27	32	32	غير قطري	
	Total	94	2	32	34	100	-	3	3	85	5	29	34	34	المجموع	
2 nd Sec.	Qatari	100	-	4	4	-	-	-	-	100	-	4	4	4	قطري	ثاني ثانوي
	Non- Qatari	100	-	34	34	-	-	-	-	100	-	34	34	34	غير قطري	
	Total	100	-	38	38	-	-	-	-	100	-	38	38	38	المجموع	
3 rd Sec.	Qatari	83	1	5	6	-	1	-	1	83	1	5	6	6	قطري	ثالث ثانوي
	Non- Qatari	82	9	41	50	67	1	2	3	78	11	39	50	50	غير قطري	
	Total	82	10	46	56	50	2	2	4	79	12	44	56	56	المجموع	
TOTAL	Qatari	92	1	11	12	-	1	-	1	92	1	11	12	12	قطري	المجموع
	Non- Qatari	91	11	105	116	83	1	5	6	86	16	100	116	116	غير قطري	
	Total	91	12	116	128	71	2	5	7	87	17	111	128	128	المجموع	



ب - نتائج الامتحانات الشهادة العامة

لعام ٢٠٠٥ / ٢٠٠٦

**B- GENERAL CERTIFICATES
EXAMS RESULTS
YEAR 2005/2006**



نتائج امتحانات الشهادة الثانوية العامة - القسم العلمي - العام الدراسي ٢٠٠٥-٢٠٠٦

RESULTS OF GENERAL SECONDARY CERTIFICATE EXAMS

SCIENTIFIC SECTION (2005/2006)

Schools	NATIONALITY	المجموع الكلي Grand total				مدارس البنات Girls Schools				مدارس البنين Boys Schools				الجنسية	المدارس
		نسبة النجاح % Passed %	راسب Repeater	ناجح Passed	مسجل Registered	نسبة النجاح % Passed %	راسب Repeater	ناجح Passed	مسجلة Registered	نسبة النجاح % Passed %	راسب Repeater	ناجح Passed	مسجل Registered		
Day Schools	Qatari	74	130	377	507	81	53	232	285	65	77	145	222	قطري	المدارس النهارية
	Non- Qatari	85	175	973	1148	91	49	514	563	78	126	459	585	غير قطري	
	Total	82	305	1350	1655	88	102	746	848	75	203	604	807	المجموع	
Evening Schools	Qatari	18	9	2	11	33	4	2	6	-	5	-	5	قطري	المدارس الليلية
	Non- Qatari	-	2	-	2	-	2	-	2	-	-	-	-	غير قطري	
	Total	15	11	2	13	25	6	2	8	-	5	-	5	المجموع	
Externals	Qatari	45	58	48	106	39	14	9	23	47	44	39	83	قطري	المنازل
	Non- Qatari	43	56	42	98	56	11	14	25	38	45	28	73	غير قطري	
	Total	44	114	90	204	48	25	23	48	43	89	67	156	المجموع	
TOTAL	Qatari	68	197	427	624	77	71	243	314	59	126	184	310	قطري	المجموع
	Non- Qatari	81	233	1015	1248	89	62	528	590	74	171	487	658	غير قطري	
	Total	77	430	1442	1872	85	133	771	904	69	297	671	968	المجموع	

نتائج امتحانات الشهادة الثانوية العامة - القسم الأدبي / رياضيات - العام الدراسي ٢٠٠٥-٢٠٠٦

RESULTS OF GENERAL SECONDARY CERTIFICATE EXAMS

LIT / MATH. SECTION (2005/2006)

Schools	NATIONALITY	المجموع الكلي Grand total				مدارس البنات Girls Schools				مدارس البنين Boys Schools				الجنسية	المدارس
		نسبة النجاح / Passed %	راسب Repeater	ناجح Passed	مسجل Registered	نسبة النجاح / Passed %	راسبة Repeater	ناجحة Passed	مسجلة Registered	نسبة النجاح / Passed %	راسب Repeater	ناجح Passed	مسجل Registered		
Day Schools	Qatari	82	355	1644	1999	88	140	1009	1149	75	215	635	850	قطري	المدارس النهارية
	Non- Qatari	86	101	597	698	91	34	356	390	78	67	241	308	غير قطري	
	Total	83	456	2241	2697	89	174	1365	1539	76	282	876	1158	المجموع	
Evening Schools	Qatari	50	102	102	204	58	34	46	80	45	68	56	124	قطري	المدارس الليلية
	Non- Qatari	57	13	17	30	60	8	12	20	50	5	5	10	غير قطري	
	Total	51	115	119	234	58	42	58	100	46	73	61	134	المجموع	
Externals	Qatari	58	338	465	803	70	73	168	241	53	265	297	562	قطري	المنازل
	Non- Qatari	67	41	84	125	83	9	43	52	56	32	41	73	غير قطري	
	Total	59	379	549	928	72	82	211	293	53	297	338	635	المجموع	
TOTAL	Qatari	74	795	2211	3006	83	247	1223	1470	64	548	988	1536	قطري	المجموع
	Non- Qatari	82	155	698	853	89	51	411	462	73	104	287	391	غير قطري	
	Total	75	950	2909	3859	85	298	1634	1932	66	652	1275	1927	المجموع	

نتائج امتحانات الشهادة الثانوية العامة - القسم الأدبي / فرنسي - العام الدراسي ٢٠٠٥-٢٠٠٦

RESULTS OF GENERAL SECONDARY CERTIFICATE EXAMS

LIT / FRENCH SECTION (2005/2006)

Schools	NATIONALITY	المجموع الكلي Grand total				مدارس البنات Girls Schools				مدارس البنين Boys Schools				الجنسية	المدارس
		نسبة النجاح % Passed %	راسب Repeater	ناجح Passed	مسجل Registered	نسبة النجاح % Passed %	راسبة Repeater	ناجحة Passed	مسجلة Registered	نسبة النجاح % Passed %	راسب Repeater	ناجح Passed	مسجل Registered		
Day Schools	Qatari	87	50	347	397	90	36	323	359	63	14	24	38	قطري	المدارس النهارية
	Non- Qatari	88	10	74	84	93	4	54	58	77	6	20	26	غير قطري	
	Total	88	60	421	481	90	40	377	417	69	20	44	64	المجموع	
Evening Schools	Qatari	25	27	9	36	32	13	6	19	18	14	3	17	قطري	المدارس الليلية
	Non- Qatari	43	4	3	7	50	3	3	6	-	1	-	1	غير قطري	
	Total	28	31	12	43	36	16	9	25	17	15	3	18	المجموع	
Externals	Qatari	67	34	69	103	73	21	56	77	50	13	13	26	قطري	المنازل
	Non- Qatari	60	10	15	25	58	5	7	12	62	5	8	13	غير قطري	
	Total	66	44	84	128	71	26	63	89	54	18	21	39	المجموع	
TOTAL	Qatari	79	111	425	536	85	70	385	455	49	41	40	81	قطري	المجموع
	Non- Qatari	79	24	92	116	84	12	64	76	70	12	28	40	غير قطري	
	Total	79	135	517	652	85	82	449	531	56	53	68	121	المجموع	

نتائج إمتحانات الشهادات التخصصية (نهاري - منازل - ليلي) - العام الدراسي ٢٠٠٥ - ٢٠٠٦

RESULTS OF THE EXAMS SPECIALIZATION CERTIFICATES
(DAY, EXTERNALS AND EVENING SCHOOLS) (2005/2006)

Certificates	NATIONALITY	Boys Schools مدارس البنين					الجنسية	الشهادات	
		نسبة النجاح % Passed %	راسب Repeater	ناجح Passed	متقدم Examinee	مسجل Registered			
Second. School of Commerce	Day School	Qatari	61	14	22	34	36	قطري	التجارة الثانوية
		Non- Qatari	63	3	5	8	8	غير قطري	
		Total	61	17	27	42	44	المجموع	
	Externals School	Qatari	60	2	3	4	5	قطري	
		Non- Qatari	-	-	-	-	-	غير قطري	
		Total	60	2	3	4	5	المجموع	
	Evening School	Qatari	73	20	54	70	74	قطري	
		Non- Qatari	83	1	5	6	6	غير قطري	
		Total	74	21	59	76	80	المجموع	
Religious Secondary	Day School	Qatari	83	1	5	6	6	قطري	الثانوية الدينية
		Non- Qatari	82	9	41	50	50	غير قطري	
		Total	82	10	46	56	56	المجموع	
	Externals School	Qatari	100	-	1	1	1	قطري	
		Non- Qatari	100	-	4	4	4	غير قطري	
		Total	100	-	5	5	5	المجموع	


الجزء الخامس
الفصل الأول / التعليم الأولي
الفصل الثاني / تعليم الكبار
ومحو الأمية

PART FIVE
CHAPTER ONE/PRIVATE EDUCATION
CHAPTER TWO/ADULT EDUCATION
AND LITERACY



الفصل الأول
التعليم الأولي

CHAPTER ONE
PRIVATE EDUCATION



خلاصة الطلاب والفصول والمراحل والمدرسين والعمال في المدارس الأهلية جميع المراحل
العام الدراسي ٢٠٠٥ - ٢٠٠٦

SUMMARY OF STUDENTS, GRADES, STAGES, TEACHERS AND
LABOURERS AT PRIVATE SCHOOLS DURING THE ACADEMIC
ALL STAGES 2005/2006

Stage	Detail	المجموع Total	المدارس الأجنبية Foreign Schools	المدارس العربية Arab Schools	البيان	المرحلة	
Kindergarten & Pre-school	Schools	86	52	34	مدارس	الروضة والتمهيدي	
	Classes	583	342	241	شعب		
	Boys	7463	4555	2908	بنين		
	Girls	6664	4034	2630	بنات		
	Total	14127	8589	5538	مجموع		
Primary	Schools	87	57	30	مدارس	الابتدائية	
	Classes	1344	1035	309	شعب		
	Boys	18241	13808	4433	بنين		
	Girls	14678	12168	2510	بنات		
	Total	32919	25976	6943	مجموع		
Preparatory	Schools	64	48	16	مدارس	الإعدادية	
	Classes	465	359	106	شعب		
	Boys	6233	4737	1496	بنين		
	Girls	4807	4148	659	بنات		
	Total	11040	8885	2155	مجموع		
Secondary	Schools	54	41	13	مدارس	الثانوية	
	Classes	399	299	100	شعب		
	Boys	4865	3431	1434	بنين		
	Girls	3754	3021	733	بنات		
	Total	8619	6452	2167	مجموع		
Grand Total	Schools	291	198	93	مدارس	المجموع الكلي	
	Classes	2791	2035	756	شعب		
	Boys	36802	26531	10271	بنين		
	Girls	29903	23371	6532	بنات		
	Total	66705	49902	16803	مجموع		
School Staff & Labourers	Admin.	Males	262	184	78	ذكور	إداري
		Females	590	409	181	إناث	
	Teacher	Males	1256	903	353	ذكور	مدرس
		Females	3793	2979	814	إناث	
	Labourer	Males	1130	797	333	ذكور	عامل
		Females	350	190	160	إناث	
	Total	Males	2648	1884	764	ذكور	المجموع
		Females	4733	3578	1155	إناث	
		Total	7381	5462	1919	المجموع	

الإحصائية العامة للمدارس والرياض العربية والأجنبية — العام الدراسي ٢٠٠٥-٢٠٠٦

GENERAL STATISTICS OF ARAB AND FOREIGN SCHOOLS AND KINDERTENS

(2005/2006)

Stage	مجموع العمال Labourers Total		العمال Labourers		مجموع الموظفين Employees Total	الهيئة التدريسية Teaching Staff								الهيئة الإدارية Admin Staff								الطلاب Students								عدد الشعب No. of Branches	عدد المراحل No. of stages	المراحل																			
	السائقون Drivers	إ F	ن M	المجموع Total		أجنبي Foreign	عربي Arab	قطري Qatari	المجموع Total	أجنبي Foreign	عربي Arab	قطري Qatari	المجموع Total	أجنبي Foreign	عربي Arab	قطري Qatari	المجموع Total	أجنبي Foreign	عربي Arab	قطري Qatari	المجموع Total	أجنبي Foreign	عربي Arab	قطري Qatari																											
																									المجموع Total		أجنبي Foreign		عربي Arab				قطري Qatari		المجموع Total		أجنبي Foreign		عربي Arab		قطري Qatari		المجموع Total		أجنبي Foreign		عربي Arab		قطري Qatari		
																									إ F	ن M	إ F	ن M	إ F				ن M	إ F	ن M	إ F	ن M	إ F	ن M	إ F	ن M	إ F	ن M	إ F	ن M	إ F	ن M	إ F	ن M	إ F	ن M
Arab Kindergartens	183	54	89	40	338	261	261	-	13	-	242	-	6	-	77	77	-	3	-	68	-	6	-	5538	2630	2906	38	39	851	964	1741	1905	241	34	رياض أطفال عربية																
Foreign Kindergartens	383	141	82	160	770	588	582	6	365	3	215	2	2	1	182	134	48	67	27	65	21	2	-	8588	4034	4555	2210	2341	1054	1135	770	1079	342	52	رياض أطفال أجنبية																
Kindergartens Total	566	195	171	200	1108	849	843	6	378	3	457	2	8	1	259	211	48	70	27	133	21	8	-	14127	6664	7463	2248	2380	1905	2099	2511	2984	583	86	مجموع الرياض																
Arab Primary Schools	218	66	63	70	614	508	377	131	-	-	377	131	-	-	106	77	29	1	-	71	27	5	2	6943	2510	4433	34	111	1569	1831	907	2491	309	30	مدارس ابتدائية عربية																
Foreign Primary Schools	435	98	86	251	1740	1557	1365	192	869	104	490	88	6	-	183	138	45	39	16	98	29	1	-	25976	12168	13808	7373	8132	3225	3503	1570	2173	1035	57	مدارس ابتدائية أجنبية																
Primary stage Total	653	183	149	321	2354	2065	1742	323	869	104	867	219	6	-	289	215	74	40	16	169	56	6	2	32919	14678	18241	7407	8243	4794	5334	2477	4664	1344	87	مجموع المرحلة الابتدائية																
Arab. Prep. Schools	37	12	5	20	266	227	100	127	1	-	99	127	-	-	39	17	22	-	-	17	22	-	-	2155	859	1496	23	43	373	455	263	998	106	16	مدارس إعدادية عربية																
Foreign Prep. Schools	162	48	22	92	773	731	487	244	367	196	120	48	-	-	42	22	20	15	15	7	5	-	-	8885	4148	4737	2940	3257	872	1021	336	459	359	48	مدارس إعدادية أجنبية																
Prep. stage Total	199	60	27	112	1039	958	587	371	368	196	219	175	-	-	81	39	42	15	15	24	27	-	-	11040	4807	6233	2963	3300	1245	1476	699	1457	465	64	مجموع المرحلة الإعدادية																
Arab Secondary Schools	55	21	3	31	208	171	76	95	1	-	75	95	-	-	37	10	27	-	-	10	26	-	1	2167	733	1434	13	13	325	452	395	969	100	13	مدارس ثانوية عربية																
Foreign Secondary Schools	7	2	-	5	1192	1006	545	461	408	371	136	90	1	-	186	115	71	71	48	44	23	-	-	6452	3021	3431	2228	2410	586	767	207	254	299	41	مدارس ثانوية أجنبية																
Secondary Stage Total	62	23	3	36	1400	1177	621	556	409	371	211	185	1	-	223	125	98	71	48	54	49	-	1	8619	3754	4865	2241	2423	911	1219	602	1223	399	54	مجموع المرحلة الثانوية																
Grand Total	1480	461	350	669	5901	5049	3793	1256	2024	674	1754	581	15	1	852	590	262	196	106	380	153	14	3	68706	29903	36802	14859	16346	8855	10128	6199	10328	2791	291	المجموع الكلي																

توزيع الرياض والمدارس الأهلية العربية والأجنبية حسب الشعب للعام الدراسي ٢٠٠٥-٢٠٠٦

Distribution of Private Arab and Foreign Kindergartens and Schools According to Classes (2005/2006)

المجموع Total	مختلط Co-education	إناث F	ذكور M	Stage	المرحلة	مسلسل
241	241	-	-	Arab Kinder gartens	رياض الأطفال العربية	١
309	-	115	194	Arab primary	المدارس الابتدائية العربية	٢
106	-	37	69	Arab prep. Schools	المدارس الاعدادية العربية	٣
100	-	37	63	Arab Secondary Schools	المدارس الثانوية العربية	٤
342	342	-	-	Foreign Kinder gartens	رياض الأطفال الأجنبية	٥
1035	897	67	71	Foreign Primary Schools	المدارس الابتدائية الأجنبية	٦
359	303	28	28	Foreign prep. Schools	المدارس الاعدادية الأجنبية	٧
299	246	25	28	Foreign Secondary Schools	المدارس الثانوية الأجنبية	٨
2791	2029	309	453	المجموع الكلي Grand Total		

توزيع الرياض والمدارس الأهلية حسب الجنس وعدد المدارس - العام الدراسي ٢٠٠٥-٢٠٠٦

**DISTRIBUTION OF PRIVATE KINDERGARTENS AND SCHOOLS
ACCORDING TO SEX AND NUMBER OF SCHOOLS (2005/2006)**

المجموع Total	مختلط Co- education	إناث Females	ذكور Males	Stage المرحلة
34	34	-	-	الرياض العربية Arab Kindergartens
52	52	-	-	الرياض الأجنبية Foreign Kindergartens
30	-	13	17	المدارس الابتدائية العربية Arab Primary Schools
57	45	6	6	المدارس الابتدائية الأجنبية Foreign Primary Schools
16	-	9	7	مدارس اعدادية عربية Arab Prep. Schools
48	35	7	6	مدارس اعدادية أجنبية Foreign Prep. Schools
13	-	7	6	مدارس ثانوية عربية Arab Secondary Schools
41	33	4	4	مدارس ثانوية أجنبية Foreign Secondary Schools
291	199	46	46	المجموع TOTAL

توزيع الطلاب في المدارس الأهلية حسب المرحلة والصف والجنس والجنسية
(الرياض والمدارس العربية) في العام الدراسي ٢٠٠٥-٢٠٠٦

DISTRIBUTION OF STUDENTS IN PRIVATE SCHOOLS ACCORDING TO STAGE-
CLASS, SEX AND NATIONALITY (ARAB K.G. AND SCHOOLS) (2005/2006)

المجموع Total		غير قطري Non - Qatari		قطري Qatari		الشعب Classes	الصف Grade	المرحلة Stage
أ F	ذ M	أ F	ذ M	أ F	ذ M			
2630	2908	889	1003	1741	1905	241	الروضة والتمهيدي K. G. and Pre. School	ما قبل الابتدائي Pre. School
631	853	407	431	224	422	63	1 st	الأول
422	628	276	314	146	314	48	2 nd	الثاني
436	666	287	324	149	342	48	3 rd	الثالث
358	676	214	323	144	353	48	4 th	الرابع
341	680	210	255	131	425	47	5 th	الخامس
322	930	209	295	113	635	55	6 th	السادس
2510	4433	1603	1942	907	2491	309	Total	المجموع
267	468	166	158	101	310	36	7 th	السابع
210	524	130	188	80	336	37	8 th	الثامن
182	504	100	152	82	352	33	9 th	التاسع
659	1496	396	498	263	998	106	Total	المجموع
224	612	93	149	131	463	33	10 th	العاشر
230	500	117	157	113	343	33	11 th	الحادي عشر
279	322	128	159	151	163	34	12 th	الثاني عشر
733	1434	338	465	395	969	100	Total	المجموع
6532	10271	3226	3908	3306	6363	756	Grand Total	المجموع الكلي

توزيع الطلاب في المدارس الأهلية حسب المرحلة والصف والجنس والجنسية
(الرياض والمدارس الأجنبية) في العام الدراسي ٢٠٠٥-٢٠٠٦

DISTRIBUTION OF STUDENTS IN PRIVATE SCHOOLS ACCORDING TO STAGE-
CLASS. SEX AND NATIONALITY (FOREIGN K.G. AND SCHOOLS) (2005/2006)

المجموع Total		غير قطري Non - Qatari		قطري Qatari		الشعب Classes	الصف Grade	المرحلة Stage
أ F	ذ M	أ F	ذ M	أ F	ذ M			
4034	4555	3264	3476	770	1079	342	الروضة والتمهيدي K. G. and Pre. School	ما قبل الابتدائي Pre. School
2498	2815	2107	2229	391	586	206	1 st	الأول
2243	2552	1959	2117	284	435	187	2 nd	الثاني
2097	2345	1838	1980	259	365	177	3 rd	الثالث
1913	2205	1679	1901	234	304	168	4 th	الرابع
1831	2087	1618	1812	213	275	157	5 th	الخامس
1586	1804	1397	1586	189	208	140	6 th	السادس
12168	13808	10598	11635	1570	2173	1035	Total	المجموع
1556	1738	1411	1561	145	177	131	7 th	السابع
1347	1577	1228	1407	119	170	119	8 th	الثامن
1245	1422	1173	1310	72	112	109	9 th	التاسع
4148	4737	3812	4278	336	459	359	Total	المجموع
1150	1406	1068	1306	82	100	113	10 th	العاشر
988	1058	908	983	80	75	94	11 th	الحادي عشر
883	967	838	888	45	79	92	12 th	الثاني عشر
3021	3431	2814	3177	207	254	299	Total	المجموع
23371	26531	20488	22566	2883	3965	2035	Grand Total	المجموع الكلي

توزيع الطلاب في التعليم الأهلي حسب الصف والجنس والسن والجنسية لعام ٢٠٠٥-٢٠٠٦
الرياض والمدارس العربية «ما قبل الابتدائي والابتدائي»

DISTRIBUTION OF PUPILS IN PRIVATE SCHOOLS ACCORDING TO GRADE, SEX, AGE AND NATIONALITY
(ARAB K.G. AND SCHOOLS) (2005/2006)

مجموع total	12 فأكثر 12 & above	-11	-10	-9	-8	-7	-6	-5	-4	-3	-2	أقل من سنتين less than 2 years	الجنسية Nationality	السن Age الجنس Sex	عدد الصفوف no. classes	الصف Grade
1905	-	-	-	-	-	1	124	632	698	385	65	-	ق.ق.	ذكور	241	روضة وتمهيدي Kindergarten and Pre- School
1003	-	-	-	-	-	-	39	301	423	225	15	-	غ.ق. ن.ق.	ذكور		
1741	-	-	-	-	-	-	109	624	660	325	23	-	ق.ق.	إناث		
889	-	-	-	-	-	-	27	277	361	202	22	-	غ.ق. ن.ق.	إناث		
3646	-	-	-	-	-	1	233	1256	1358	710	88	-	ق.ق.	مجموع		
1892	-	-	-	-	-	-	66	578	784	427	37	-	غ.ق. ن.ق.	مجموع		
5538	-	-	-	-	-	1	299	1834	2142	1137	125	-	ت.م.ج.	مجموع	63	الاول الابتدائي First Primary
422	-	-	-	2	4	41	182	193	-	-	-	-	ق.ق.	ذكور		
431	-	-	1	-	5	42	232	151	-	-	-	-	غ.ق. ن.ق.	ذكور		
224	-	-	-	-	-	10	77	137	-	-	-	-	ق.ق.	إناث		
407	-	-	-	1	4	30	141	231	-	-	-	-	غ.ق. ن.ق.	إناث		
646	-	-	-	2	4	51	259	330	-	-	-	-	ق.ق.	مجموع		
838	-	-	1	1	9	72	373	382	-	-	-	-	غ.ق. ن.ق.	مجموع	48	الثاني الابتدائي Second Primary
1484	-	-	1	3	13	123	632	712	-	-	-	-	ت.م.ج.	مجموع		
314	-	1	-	7	19	162	121	4	-	-	-	-	ق.ق.	ذكور		
314	-	-	-	3	32	150	128	1	-	-	-	-	غ.ق. ن.ق.	ذكور		
146	-	-	1	-	2	34	99	10	-	-	-	-	ق.ق.	إناث		
276	-	-	1	2	22	115	130	6	-	-	-	-	غ.ق. ن.ق.	إناث		
460	-	1	1	7	21	196	220	14	-	-	-	-	ق.ق.	مجموع	48	الثالث الابتدائي Third Primary
590	-	-	1	5	54	265	258	7	-	-	-	-	غ.ق. ن.ق.	مجموع		
1050	-	1	2	12	75	461	478	21	-	-	-	-	ت.م.ج.	مجموع		
342	1	1	3	21	155	155	6	-	-	-	-	-	ق.ق.	ذكور		
324	-	4	3	34	162	120	1	-	-	-	-	-	غ.ق. ن.ق.	ذكور		
149	-	-	2	5	38	99	5	-	-	-	-	-	ق.ق.	إناث		
287	1	-	5	29	91	161	-	-	-	-	-	-	غ.ق. ن.ق.	إناث	48	الرابع الابتدائي Fourth Primary
491	1	1	5	26	193	254	11	-	-	-	-	-	ق.ق.	مجموع		
611	1	4	8	63	253	281	1	-	-	-	-	-	غ.ق. ن.ق.	مجموع		
1102	2	5	13	89	446	535	12	-	-	-	-	-	ت.م.ج.	مجموع		
353	3	6	17	161	163	3	-	-	-	-	-	-	ق.ق.	ذكور		
323	5	7	36	133	142	-	-	-	-	-	-	-	غ.ق. ن.ق.	ذكور		
144	-	-	8	38	96	2	-	-	-	-	-	-	ق.ق.	إناث	48	الخامس الابتدائي Fifth Primary
214	1	3	22	84	101	3	-	-	-	-	-	-	غ.ق. ن.ق.	إناث		
497	3	6	25	199	259	5	-	-	-	-	-	-	ق.ق.	مجموع		
537	6	10	58	217	243	3	-	-	-	-	-	-	غ.ق. ن.ق.	مجموع		
1034	9	16	83	416	502	8	-	-	-	-	-	-	ت.م.ج.	مجموع		
425	13	42	197	169	4	-	-	-	-	-	-	-	ق.ق.	ذكور		
255	4	28	115	107	1	-	-	-	-	-	-	-	غ.ق. ن.ق.	ذكور	47	السادس الابتدائي Sixth Primary
131	7	10	49	64	1	-	-	-	-	-	-	-	ق.ق.	إناث		
210	1	14	93	101	1	-	-	-	-	-	-	-	غ.ق. ن.ق.	إناث		
556	20	52	246	233	5	-	-	-	-	-	-	-	ق.ق.	مجموع		
465	5	42	208	208	2	-	-	-	-	-	-	-	غ.ق. ن.ق.	مجموع		
1021	25	94	454	441	7	-	-	-	-	-	-	-	ت.م.ج.	مجموع		
635	83	321	229	2	-	-	-	-	-	-	-	-	ق.ق.	ذكور	55	مجموع الابتدائي Total Primary
295	39	135	121	-	-	-	-	-	-	-	-	-	غ.ق. ن.ق.	ذكور		
113	12	33	59	9	-	-	-	-	-	-	-	-	ق.ق.	إناث		
209	37	96	73	3	-	-	-	-	-	-	-	-	غ.ق. ن.ق.	إناث		
748	95	354	288	11	-	-	-	-	-	-	-	-	ق.ق.	مجموع		
504	76	231	194	3	-	-	-	-	-	-	-	-	غ.ق. ن.ق.	مجموع		
1252	171	585	482	14	-	-	-	-	-	-	-	-	ت.م.ج.	مجموع	309	المجموع الكلي Grand Total
2491	100	371	446	362	345	361	309	197	-	-	-	-	ق.ق.	ذكور		
1942	48	174	276	277	342	312	361	152	-	-	-	-	غ.ق. ن.ق.	ذكور		
907	19	43	119	116	137	145	181	147	-	-	-	-	ق.ق.	إناث		
1603	40	113	194	220	219	309	271	237	-	-	-	-	غ.ق. ن.ق.	إناث		
3398	119	414	565	478	482	506	490	344	-	-	-	-	ق.ق.	مجموع		
3545	88	287	470	497	561	621	632	389	-	-	-	-	غ.ق. ن.ق.	مجموع		
6943	207	701	1035	975	1043	1127	1122	733	-	-	-	-	ت.م.ج.	مجموع	550	المجموع الكلي Grand Total
4396	100	371	446	362	345	362	433	829	698	385	65	-	ق.ق.	ذكور		
2945	48	174	276	277	342	312	400	453	423	225	15	-	غ.ق. ن.ق.	ذكور		
2648	19	43	119	116	137	145	290	771	660	325	23	-	ق.ق.	إناث		
2492	40	113	194	220	219	309	298	514	361	202	22	-	غ.ق. ن.ق.	إناث		
7044	119	414	565	478	482	507	723	1600	1358	710	88	-	ق.ق.	مجموع		
5437	88	287	470	497	561	621	698	967	784	427	37	-	غ.ق. ن.ق.	مجموع		
12481	207	701	1035	975	1043	1128	1421	2567	2142	1137	125	-	ت.م.ج.	مجموع		

توزيع الطلاب في التعليم الأهلي حسب الصف والجنس والسن - العام الدراسي ٢٠٠٥-٢٠٠٦

الرياض والمدارس الأجنبية «ما قبل الابتدائي والابتدائي»

DISTRIBUTION OF PUPILS IN PRIVATE SCHOOLS ACCORDING TO GRADE, SEX AND AGE
(K.G. AND FOREIGN SCHOOLS) (2005/2006)

مجموع	12 فأكثر	-11	-10	-9	-8	-7	-6	-5	-4	-3	-2	أقل من سنين	الجنسية	السن	عدد الشعب	الصف
total	12 & above											less than 2 years	Nationality	Age	no. classes	Grade
														الجنس		
														Sex		
1079	-	-	-	-	-	8	55	452	399	147	18	-	ق.ق.	ذكور	342	روضة وتمهيدي Kindergarten and Pre-School
3476	-	-	-	-	-	45	295	1318	1322	447	49	-	غ.ق.ق.	male		
770	-	-	-	-	-	2	30	307	323	96	12	-	ق.ق.	إناث		
3264	-	-	-	-	-	36	234	1293	1233	428	40	-	غ.ق.ق.	female		
1849	-	-	-	-	-	10	85	759	722	243	30	-	ق.ق.	مجموع		
6740	-	-	-	-	-	81	529	2611	2555	875	89	-	غ.ق.ق.	total		
8589	-	-	-	-	-	91	614	3370	3277	1118	119	-	م.ج.	ذكور	206	الأول الابتدائي First Primary
586	-	-	-	1	1	118	255	211	-	-	-	-	ق.ق.	male		
2229	3	6	11	19	67	284	1167	672	-	-	-	-	غ.ق.ق.	إناث		
391	-	-	-	-	-	68	161	161	-	-	-	-	ق.ق.	female		
2107	1	2	3	19	60	259	1124	639	-	-	-	-	غ.ق.ق.	مجموع		
977	-	-	-	1	2	186	416	372	-	-	-	-	ق.ق.	total		
4336	4	8	14	38	127	543	2291	1311	-	-	-	-	غ.ق.ق.	ذكور	187	الثاني الابتدائي Second Primary
5313	4	8	14	39	129	729	2707	1683	-	-	-	-	غ.ق.ق.	male		
435	-	-	1	6	89	196	126	17	-	-	-	-	ق.ق.	إناث		
2117	-	6	14	44	292	1097	655	9	-	-	-	-	غ.ق.ق.	female		
284	-	-	-	3	45	108	118	10	-	-	-	-	ق.ق.	مجموع		
1959	-	6	6	29	269	1068	579	2	-	-	-	-	غ.ق.ق.	total		
719	-	-	1	9	134	304	244	27	-	-	-	-	ق.ق.	ذكور	177	الثالث الابتدائي Third Primary
4076	-	12	20	73	561	2165	1234	11	-	-	-	-	غ.ق.ق.	male		
4795	-	12	21	82	695	2469	1478	38	-	-	-	-	ق.ق.	إناث		
365	-	-	9	59	151	137	9	-	-	-	-	-	غ.ق.ق.	female		
1980	22	17	35	336	920	638	12	-	-	-	-	-	ق.ق.	مجموع		
259	-	-	-	43	103	109	4	-	-	-	-	-	غ.ق.ق.	total		
1838	9	14	36	271	935	560	13	-	-	-	-	-	ق.ق.	ذكور	168	الرابع الابتدائي Fourth Primary
624	-	-	9	102	254	246	13	-	-	-	-	-	غ.ق.ق.	male		
3818	31	31	71	607	1855	1198	25	-	-	-	-	-	ق.ق.	إناث		
4442	31	31	80	709	2109	1444	38	-	-	-	-	-	غ.ق.ق.	female		
304	1	4	56	129	100	14	-	-	-	-	-	-	ق.ق.	مجموع		
1901	64	48	360	870	545	14	-	-	-	-	-	-	غ.ق.ق.	total		
234	-	2	45	85	70	30	2	-	-	-	-	-	ق.ق.	ذكور	157	الخامس الابتدائي Fifth Primary
1679	15	29	253	881	492	9	-	-	-	-	-	-	غ.ق.ق.	male		
538	1	6	101	214	170	44	2	-	-	-	-	-	ق.ق.	إناث		
3580	79	77	613	1751	1037	23	-	-	-	-	-	-	غ.ق.ق.	female		
4118	80	83	714	1965	1207	67	2	-	-	-	-	-	ق.ق.	مجموع		
275	1	59	106	98	11	-	-	-	-	-	-	-	غ.ق.ق.	total		
1812	99	436	718	546	13	-	-	-	-	-	-	-	ق.ق.	ذكور	140	السادس الابتدائي Sixth Primary
213	-	45	67	91	10	-	-	-	-	-	-	-	غ.ق.ق.	male		
1618	51	315	674	568	10	-	-	-	-	-	-	-	ق.ق.	إناث		
488	1	104	173	189	21	-	-	-	-	-	-	-	غ.ق.ق.	female		
3430	150	751	1392	1114	23	-	-	-	-	-	-	-	ق.ق.	مجموع		
3918	151	855	1565	1303	44	-	-	-	-	-	-	-	غ.ق.ق.	total		
208	7	111	74	16	-	-	-	-	-	-	-	-	ق.ق.	ذكور	1035	مجموع الابتدائي Total Primary
1596	372	698	520	6	-	-	-	-	-	-	-	-	غ.ق.ق.	male		
189	12	98	65	14	-	-	-	-	-	-	-	-	ق.ق.	إناث		
1397	220	717	457	3	-	-	-	-	-	-	-	-	غ.ق.ق.	female		
397	19	209	139	30	-	-	-	-	-	-	-	-	ق.ق.	مجموع		
2993	592	1415	977	9	-	-	-	-	-	-	-	-	غ.ق.ق.	total		
3390	611	1624	1116	39	-	-	-	-	-	-	-	-	م.ج.	ذكور	1377	المجموع الكلي Grand Total
2173	9	174	246	309	352	465	390	228	-	-	-	-	ق.ق.	male		
11635	560	1211	1658	1821	1837	2033	1834	681	-	-	-	-	غ.ق.ق.	إناث		
1570	12	145	177	236	229	315	285	171	-	-	-	-	ق.ق.	female		
10598	296	1083	1429	1771	1766	1896	1716	641	-	-	-	-	غ.ق.ق.	مجموع		
3743	21	319	423	545	581	780	675	399	-	-	-	-	ق.ق.	total		
22233	856	2294	3087	3592	3603	3929	3550	1322	-	-	-	-	غ.ق.ق.	ذكور	1377	المجموع الكلي Grand Total
25976	877	2613	3510	4137	4184	4709	4225	1721	-	-	-	-	غ.ق.ق.	male		
3252	9	174	246	309	352	473	445	680	399	147	18	-	ق.ق.	إناث		
15111	560	1211	1658	1821	1837	2078	2129	1999	1322	447	49	-	غ.ق.ق.	female		
2340	12	145	177	236	229	317	315	478	323	96	12	-	ق.ق.	مجموع		
13862	296	1083	1429	1771	1766	1932	1950	1934	1233	428	40	-	غ.ق.ق.	total		
5592	21	319	423	545	581	790	760	1158	722	243	30	-	ق.ق.	ذكور	1377	المجموع الكلي Grand Total
28973	856	2294	3087	3592	3603	4010	4079	3933	2555	875	89	-	غ.ق.ق.	male		
34565	877	2613	3510	4137	4184	4800	4839	5091	3277	1118	119	-	م.ج.	female		

توزيع الطلاب في التعليم الأهلي حسب الصف والجنس والسن والجنسية لعام ٢٠٠٥-٢٠٠٦
المدارس العربية الاهلية «الاعدادي والثانوي»

DISTRIBUTION OF STUDENTS IN PRIVATE SCHOOLS ACCORDING TO GRADE,SEX, AGE AND NATIONALITY
(PRIVATE ARAB SCHOOLS PREPARATORY & SECONDARY) (2005/2006)

مجموع total	17 فأكثر 17 & above	-16	-15	-14	-13	-12	-11	-10	الجنسية Nationality	السن Age الجنس Sex	عدد الشعب no classes	الصف Grade
310	2	4	10	16	35	110	129	4	قطري Qatari	ذكور M	36	الاول الاعدادي 1 st Prep.
158	-	-	1	3	7	74	68	5	غير قطري Non.Q			
101	6	-	1	-	8	43	43	-	قطري Qatari	إناث F		
166	-	1	3	5	18	71	65	3	غير قطري Non.Q			
411	8	4	11	16	43	153	172	4	قطري Qatari			
324	-	1	4	8	25	145	133	8	غير قطري Non.Q	مجموع T		
735	8	5	15	24	68	298	305	12	مجموع Total			
336	5	12	12	29	137	136	5	-	قطري Qatari	ذكور M		
188	2	8	1	18	93	62	4	-	غير قطري Non.Q			
80	7	-	2	4	35	32	-	-	قطري Qatari	إناث F		
130	3	1	5	8	49	63	1	-	غير قطري Non.Q			
416	12	12	14	33	172	168	5	-	قطري Qatari	مجموع T	37	الثاني الاعدادي 2 nd Prep.
318	5	9	6	26	142	125	5	-	غير قطري Non.Q			
734	17	21	20	59	314	293	10	-	مجموع Total			
352	12	26	27	134	152	1	-	-	قطري Qatari	ذكور M		
152	5	9	12	58	67	1	-	-	غير قطري Non.Q			
82	14	4	2	37	24	1	-	-	قطري Qatari	إناث F		
100	5	1	10	41	43	-	-	-	غير قطري Non.Q			
434	26	30	29	171	176	2	-	-	قطري Qatari	مجموع T		
252	10	10	22	99	110	1	-	-	غير قطري Non.Q			
686	36	40	51	270	286	3	-	-	مجموع Total			
998	19	42	49	179	324	247	134	4	قطري Qatari	ذكور M	106	مجموع الاعدادي Total Preparatory
498	7	17	14	79	167	137	72	5	غير قطري Non.Q			
263	27	4	5	41	67	76	43	-	قطري Qatari	إناث F		
396	8	3	18	54	110	134	66	3	غير قطري Non.Q			
1261	46	46	54	220	391	323	177	4	قطري Qatari	مجموع T		
894	15	20	32	133	277	271	138	8	غير قطري Non.Q			
2155	61	66	86	353	668	594	315	12	مجموع Total			
463	52	62	193	152	4	-	-	-	قطري Qatari	ذكور M		
149	12	52	30	52	3	-	-	-	غير قطري Non.Q			
131	42	6	61	20	2	-	-	-	قطري Qatari	إناث F		
93	10	4	40	38	1	-	-	-	غير قطري Non.Q			
594	94	68	254	172	6	-	-	-	قطري Qatari	مجموع T	33	الاول الثانوي 1 st Sec.
242	22	56	70	90	4	-	-	-	غير قطري Non.Q			
836	116	124	324	262	10	-	-	-	مجموع Total			
343	43	141	155	4	-	-	-	-	قطري Qatari	ذكور M		
157	31	31	89	6	-	-	-	-	غير قطري Non.Q			
113	40	64	8	1	-	-	-	-	قطري Qatari	إناث F		
117	21	33	39	24	-	-	-	-	غير قطري Non.Q			
456	83	205	163	5	-	-	-	-	قطري Qatari	مجموع T		
274	52	64	128	30	-	-	-	-	غير قطري Non.Q			
730	135	269	291	35	-	-	-	-	مجموع Total			
163	87	49	26	1	-	-	-	-	قطري Qatari	ذكور M	34	الثالث الثانوي 3 rd Sec.
159	68	73	18	-	-	-	-	-	غير قطري Non.Q			
151	145	6	-	-	-	-	-	-	قطري Qatari	إناث F		
128	76	51	1	-	-	-	-	-	غير قطري Non.Q			
314	232	55	26	1	-	-	-	-	قطري Qatari	مجموع T		
287	144	124	19	-	-	-	-	-	غير قطري Non.Q			
601	376	179	45	1	-	-	-	-	مجموع Total			
969	182	252	374	157	4	-	-	-	قطري Qatari	ذكور M		
465	111	156	137	58	3	-	-	-	غير قطري Non.Q			
395	227	76	69	21	2	-	-	-	قطري Qatari	إناث F		
338	107	88	80	62	1	-	-	-	غير قطري Non.Q			
1364	409	328	443	178	6	-	-	-	قطري Qatari	مجموع T	100	مجموع الثانوي Total Secondary
803	218	244	217	120	4	-	-	-	غير قطري Non.Q			
2167	627	572	660	298	10	-	-	-	مجموع Total			
1967	201	294	423	336	328	247	134	4	قطري Qatari	ذكور M		
963	118	173	151	137	170	137	72	5	غير قطري Non.Q			
658	254	80	74	62	69	76	43	-	قطري Qatari	إناث F		
734	115	91	98	116	111	134	66	3	غير قطري Non.Q			
2625	455	374	497	398	397	323	177	4	قطري Qatari	مجموع T		
1697	233	264	249	253	281	271	138	8	غير قطري Non.Q			
4322	688	638	746	651	678	594	315	12	مجموع Total			
											206	مجموع الاعدادي والثانوي Grand Total

توزيع الطلاب في التعليم الأهلي حسب الصف والجنس والسن والجنسية لعام ٢٠٠٥-٢٠٠٦
المدارس الأجنبية الأهلية «الإعدادي والثانوي»

DISTRIBUTION OF STUDENTS IN PRIVATE SCHOOLS ACCORDING TO GRADE,SEX, AGE AND NATIONALITY
(PRIVATE FOREIGN SCHOOLS PREPARATORY & SECONDARY) (2005/2006)

مجموع total	17 فأكثر 17 & above	-16	-15	-14	-13	-12	-11	-10	الجنسية Nationality	السن / Age / الجنس / Sex	عدد الصفوف no. classes	الصف Grade
177	-	-	1	7	18	81	55	15	قطري Qatari	ذكور Male	131	الأول الإعدادي 1 st Prep.
1561	8	11	15	32	289	643	492	71	غير قطري Non.Q	مجموع Total		
145	-	-	-	1	12	59	63	10	قطري Qatari	إناث Female		
1411	4	6	16	43	126	636	512	68	غير قطري Non.Q	مجموع Total		
322	-	-	1	8	30	140	118	25	قطري Qatari	مجموع Total		
2972	12	17	31	75	415	1279	1004	139	غير قطري Non.Q	مجموع Total		
3294	12	17	32	83	445	1419	1122	164	مجموع Total			
170	-	1	4	18	69	67	11	-	قطري Qatari	ذكور Male	119	الثاني الإعدادي 2 nd Prep.
1407	4	12	33	285	504	503	65	1	غير قطري Non.Q	مجموع Total		
119	-	-	-	11	51	46	11	-	قطري Qatari	إناث Female		
1228	12	16	44	100	516	483	57	-	غير قطري Non.Q	مجموع Total		
289	-	1	4	29	120	113	22	-	قطري Qatari	مجموع Total		
2635	16	28	77	385	1020	986	122	1	غير قطري Non.Q	مجموع Total		
2924	16	29	81	414	1140	1099	144	1	مجموع Total			
112	1	4	13	48	37	9	-	-	قطري Qatari	ذكور M	109	الثالث الإعدادي 3 rd Prep.
1310	6	20	261	344	654	25	-	-	غير قطري Non.Q	إناث F		
72	-	-	12	28	27	5	-	-	قطري Qatari	مجموع Total		
1173	18	32	113	349	641	20	-	-	غير قطري Non.Q	مجموع Total		
184	1	4	25	76	64	14	-	-	قطري Qatari	مجموع Total		
2483	24	52	374	693	1295	45	-	-	غير قطري Non.Q	مجموع Total		
2667	25	56	399	769	1359	59	-	-	مجموع Total			
459	1	5	18	73	124	157	66	15	قطري Qatari	ذكور M	359	مجموع الإعدادي Total Preparatory
4278	18	43	309	661	1447	1171	557	72	غير قطري Non.Q	إناث F		
336	-	-	12	40	90	110	74	10	قطري Qatari	مجموع Total		
3812	34	54	173	492	1283	1139	569	68	غير قطري Non.Q	مجموع Total		
795	1	5	30	113	214	267	140	25	قطري Qatari	مجموع Total		
8090	52	97	482	1153	2730	2310	1126	140	غير قطري Non.Q	مجموع Total		
8885	53	102	512	1266	2944	2577	1266	165	مجموع Total			
100	7	16	42	31	4	-	-	-	قطري Qatari	ذكور M	113	الأول الثانوي 1 st Sec.
1306	23	243	490	546	4	-	-	-	غير قطري Non.Q	إناث F		
82	-	7	46	25	4	-	-	-	قطري Qatari	مجموع Total		
1068	12	79	427	547	3	-	-	-	غير قطري Non.Q	مجموع Total		
182	7	23	88	56	8	-	-	-	قطري Qatari	مجموع Total		
2374	35	322	917	1093	7	-	-	-	غير قطري Non.Q	مجموع Total		
2556	42	345	1005	1149	15	-	-	-	مجموع Total			
75	8	32	27	8	-	-	-	-	قطري Qatari	ذكور M	94	الثاني الثانوي 2 nd Sec.
983	182	381	330	90	-	-	-	-	غير قطري Non.Q	إناث F		
80	7	46	26	1	-	-	-	-	قطري Qatari	مجموع Total		
908	109	322	457	20	-	-	-	-	غير قطري Non.Q	مجموع Total		
155	15	78	53	9	-	-	-	-	قطري Qatari	مجموع Total		
1891	291	703	787	110	-	-	-	-	غير قطري Non.Q	مجموع Total		
2046	306	781	840	119	-	-	-	-	مجموع Total			
79	46	32	1	-	-	-	-	-	قطري Qatari	ذكور M	92	الثالث الثانوي 3 rd Sec.
888	491	289	108	-	-	-	-	-	غير قطري Non.Q	إناث F		
45	25	20	-	-	-	-	-	-	قطري Qatari	مجموع Total		
838	400	403	35	-	-	-	-	-	غير قطري Non.Q	مجموع Total		
124	71	52	1	-	-	-	-	-	قطري Qatari	مجموع Total		
1726	891	692	143	-	-	-	-	-	غير قطري Non.Q	مجموع Total		
1850	962	744	144	-	-	-	-	-	مجموع Total			
254	61	80	70	39	4	-	-	-	قطري Qatari	ذكور M	299	مجموع الثانوي Total Secondary
3177	696	913	928	636	4	-	-	-	غير قطري Non.Q	إناث F		
207	32	73	72	26	4	-	-	-	قطري Qatari	مجموع Total		
2814	521	804	919	567	3	-	-	-	غير قطري Non.Q	مجموع Total		
461	93	153	142	65	8	-	-	-	قطري Qatari	مجموع Total		
5991	1217	1717	1847	1203	7	-	-	-	غير قطري Non.Q	مجموع Total		
6452	1310	1870	1989	1268	15	-	-	-	مجموع Total			
713	62	85	88	112	128	157	66	15	قطري Qatari	ذكور M	658	مجموع الإعدادي والثانوي Grand Total
7455	714	956	1237	1297	1451	1171	557	72	غير قطري Non.Q	إناث F		
543	32	73	84	66	94	110	74	10	قطري Qatari	مجموع Total		
6626	555	858	1092	1059	1286	1139	569	68	غير قطري Non.Q	مجموع Total		
1256	94	158	172	178	222	267	140	25	قطري Qatari	مجموع Total		
14081	1269	1814	2329	2356	2737	2310	1126	140	غير قطري Non.Q	مجموع Total		
15337	1363	1972	2501	2534	2959	2577	1266	165	مجموع Total			

توزيع الهيئة الإدارية والتدريسية في المدارس الأهلية - العام الدراسي ٢٠٠٥-٢٠٠٦
حسب العمل والمؤهل والجنس والجنسية والمرحلة (المدارس العربية)

DISTRIBUTION OF THE TEACHING STAFF IN PRIVATE ED.

ACCORDING TO POST, QUALIFICATION, SEX, NATIONALITY AND STAGE- (ARAB SCHOOLS) (2005/2006)

المرحلة الثانوية Secondary Stage				المرحلة الإعدادية Prep. Stage				المرحلة الابتدائية Primary Stage				مرحلة الرياض K. G.				البيانات Details																	
غير قطري Non- Qatari		قطري Qatari		غير قطري Non- Qatari		قطري Qatari		غير قطري Non- Qatari		قطري Qatari		غير قطري Non- Qatari		قطري Qatari																			
مدرس Teacher.	إداري Admin.	مدرس Teacher.	إداري Admin.	مدرس Teacher.	إداري Admin.	مدرس Teacher.	إداري Admin.	مدرس Teacher.	إداري Admin.	مدرس Teacher.	إداري Admin.	مدرس Teacher.	إداري Admin.	مدرس Teacher.	إداري Admin.																		
أ F	ذ M	أ F	ذ M	أ F	ذ M	أ F	ذ M	أ F	ذ M	أ F	ذ M	أ F	ذ M	أ F	ذ M	أ F	ذ M																
-	-	-	-	-	-	-	-	-	-	-	-	1	-	1	-	4	-	1	-	-	-	أقل من ثانوية Under G. C. E	مؤهلات غير تربوية NON - EDUCATIONAL QUALIFICATIONS										
-	-	3	1	-	-	-	-	1	2	6	1	-	-	-	-	14	3	20	4	-	-	3		-	178	-	38	-	2	-	1	-	ثانوية عامة G. C. E
28	18	3	8	-	-	-	-	29	33	5	6	-	-	-	-	95	44	31	13	-	-	-		-	58	-	18	-	1	-	4	-	جامعة B. A.
4	-	-	1	-	-	-	-	4	2	1	1	-	-	-	-	12	4	-	1	-	-	1		1	-	-	1	-	-	-	1	-	أعلى من جامعة Post Graduate
32	18	6	10	-	-	-	-	34	37	12	8	-	-	-	-	121	51	51	18	-	-	5		1	237	-	61	-	4	-	6	-	المجموع Total
-	-	-	-	-	-	-	-	-	-	-	-	-	-	-	-	54	8	3	-	-	-	-	-	9	-	3	-	-	-	-	-	ثانوية تربوية Ed. degree G. C. E	مؤهلات تربوية EDUCATIONAL QUALIFICATIONS
44	75	4	16	-	-	-	-	66	89	5	14	-	-	-	-	197	72	16	6	-	-	-	1	9	-	7	-	2	-	-	-	جامعية تربوية Ed. degree	
-	2	-	-	-	-	-	1	-	1	-	-	-	-	-	5	-	2	3	-	-	-	-	-	-	-	-	-	-	-	-	-	أعلى من جامعة Post Graduate Ed.	
44	77	4	16	-	-	-	1	66	90	5	14	-	-	-	-	256	80	21	9	-	-	-	1	18	-	10	-	2	-	-	-	المجموع Total	
76	95	10	26	-	-	-	1	100	127	17	22	-	-	-	-	377	131	72	27	-	-	5	2	255	-	71	-	6	-	6	-	المجموع الكلي Grand Total	

توزيع الهيئة الإدارية والتدريسية في المدارس الأهلية - العام الدراسي ٢٠٠٥-٢٠٠٦

حسب العمل والمؤهل والجنس والجنسية والمرحلة (المدارس الأجنبية)

DISTRIBUTION OF THE TEACHING STAFF IN PRIVATE ED.

ACCORDING TO POST, QUALIFICATION, SEX, NATIONALITY AND STAGE- FOREIGN SCHOOLS (2005/2006)

المرحلة الثانوية Secondary Stage				المرحلة الإعدادية Prep. Stage				المرحلة الابتدائية Primary Stage				مرحلة الرياض K. G.				البيانات Details																	
غير قطري Non- Qatari		قطري Qatari		غير قطري Non- Qatari		قطري Qatari		غير قطري Non- Qatari		قطري Qatari		غير قطري Non- Qatari		قطري Qatari																			
مدرس Teacher.	إداري Admin.	مدرس Teacher.	إداري Admin.	مدرس Teacher.	إداري Admin.	مدرس Teacher.	إداري Admin.	مدرس Teacher.	إداري Admin.	مدرس Teacher.	إداري Admin.	مدرس Teacher.	إداري Admin.	مدرس Teacher.	إداري Admin.																		
أ F	ذ M	أ F	ذ M	أ F	ذ M	أ F	ذ M	أ F	ذ M	أ F	ذ M	أ F	ذ M	أ F	ذ M	أ F	ذ M																
35	29	12	12	-	-	-	-	1	-	-	-	-	-	30	2	12	4	-	-	-	-	15	-	4	2	-	-	-	-	أقل من ثانوية Under G. C. E	مؤهلات غير تربوية NON - EDUCATIONAL QUALIFICATIONS		
36	34	25	14	-	-	-	-	5	8	2	2	-	-	-	-	141	11	44	5	-	-	1	-	100	-	34	11	1	-	-		ثانوية عامة G. C. E	
75	78	48	17	-	-	-	-	130	71	13	5	-	-	-	-	409	74	57	16	5	-	-	-	184	1	48	27	1	1	1		-	جامعة B. A.
54	73	7	7	-	-	-	-	55	26	1	2	-	-	-	-	34	6	7	4	-	-	-	-	20	-	3	1	-	-	-		-	أعلى من جامعة Post Graduate
200	214	92	50	-	-	-	-	191	105	16	9	-	-	-	-	614	93	120	29	5	-	1	-	319	1	89	41	2	1	1		-	المجموع Total
82	33	9	1	-	-	-	-	31	2	-	-	-	-	-	-	166	14	4	4	-	-	-	-	75	-	5	-	-	-	-	-	ثانوية تربوية Ed. degree G. C. E	مؤهلات تربوية EDUCATIONAL QUALIFICATIONS
160	128	8	13	1	-	-	-	209	121	6	10	-	-	-	-	446	68	10	5	1	-	-	-	129	2	34	5	-	-	-	-	جامعية تربوية Ed. degree	
102	86	6	7	-	-	-	-	56	16	0	1	-	-	-	-	133	17	3	7	-	-	-	-	57	2	4	2	-	-	1	-	أعلى من جامعة Post Graduate Ed.	
344	247	23	21	1	-	-	-	296	139	6	11	-	-	-	-	745	99	17	16	1	-	-	-	261	4	43	7	-	-	1	-	المجموع Total	
544	461	115	71	1	-	-	-	487	244	22	20	-	-	-	-	1359	192	137	45	6	-	1	-	580	5	132	48	2	1	2	-	المجموع الكلي Grand Total	

توزيع العمال في المدارس الأهلية حسب العمل والجنس والجنسية
المدارس العربية - جميع المراحل - العام الدراسي ٢٠٠٥-٢٠٠٦

DISTRIBUTION OF LABOURERS AT PRIVATE SCHOOLS ACCORDING TO TYPE OF
WORK, SEX & NATIONALITY (ARAB SCHOOLS)- ALL STAGES (2005/2006)

المجموع الكلية Grand Total	المجموع Total		أخرى Others		بلاد عربية Arab		قطري Qatari		العمل Type pf Work
	إناث F	ذكور M	إناث F	ذكور M	إناث F	ذكور M	إناث F	ذكور M	
178	125	53	100	37	24	16	1	-	فراش Office-boy
70	-	70	-	53	-	17	-	-	حارس Guard
19	13	6	5	2	8	4	-	-	مراسل Messenger
172	-	172	-	121	-	51	-	-	سائق باص Bus Driver
3	2	1	1	-	1	1	-	-	عامل ملفات Filing Worker
47	19	28	13	25	6	3	-	-	عامل Labourer
4	1	3	1	1	-	2	-	-	أخرى Others
493	160	333	120	239	39	94	1	-	المجموع Total

توزيع العمال في المدارس الأهلية حسب العمل والجنس والجنسية
المدارس الأجنبية - جميع المراحل - العام الدراسي ٢٠٠٥-٢٠٠٦

DISTRIBUTION OF LABOURERS AT PRIVATE SCHOOLS ACCORDING TO TYPE OF
WORK, SEX & NATIONALITY (FOREIGN SCHOOLS)- ALL STAGES (2005/2006)

المجموع الكلي Grand Total	المجموع Total		أخرى Others		بلاد عربية Arab		قطري Qatari		العمل Type pf Work
	إناث F	ذكور M	إناث F	ذكور M	إناث F	ذكور M	إناث F	ذكور M	
136	69	67	51	62	18	5	-	-	فراش Office-boy
123	-	123	-	105	-	18	-	-	حارس Guard
35	7	28	6	24	1	4	-	-	مراسل Messenger
289	-	289	-	238	-	51	-	-	سائق باص Bus Driver
31	12	19	10	18	2	1	-	-	عامل ملفات Filing Worker
292	75	217	73	207	2	10	-	-	عامل Labourer
81	27	54	27	52	-	2	-	-	أخرى Others
987	190	797	167	706	23	91	-	-	المجموع Total

نتائج امتحانات المرحلة الابتدائية في المدارس الأهلية العربية - العام الدراسي ٢٠٠٥-٢٠٠٦
EXAMS RESULTES FOR PRIMARY STAGE- PRIVATE ARAB SCHOOLS (2005/2006)

الصف GRADE	الجنس Sex	المسجل REGISTERED	المتقدم Examinee	ناجح Passed	راسب Repeater	نسب النجاح المئوية Passed%
الأول 1 st	ذكور M	1044	1038	1019	25	98
	إناث F	769	766	761	8	99
	المجموع Total	1813	1804	1780	33	98
الثاني 2 nd	ذكور M	759	756	753	6	99
	إناث F	555	554	554	1	99.8
	المجموع Total	1314	1310	1307	7	99
الثالث 3 rd	ذكور M	769	766	761	8	99
	إناث F	545	545	541	4	99
	المجموع Total	1314	1311	1302	12	99
الرابع 4 th	ذكور M	732	728	718	14	98
	إناث F	477	477	476	1	99.8
	المجموع Total	1209	1205	1194	15	99
الخامس 5 th	ذكور M	745	744	708	37	95
	إناث F	383	383	377	6	98
	المجموع Total	1128	1127	1085	43	96
السادس 6 th	ذكور M	958	958	938	20	98
	إناث F	378	377	376	2	99
	المجموع Total	1336	1335	1314	22	98
المجموع Total	ذكور M	5007	4990	4897	110	98
	إناث F	3107	3102	3085	22	99
	المجموع Total	8114	8092	7982	132	98

نتائج امتحانات المرحلة الإعدادية والثانوية في المدارس الأهلية العربية - العام الدراسي ٢٠٠٥-٢٠٠٦


EXAMS RESULTES FOR PREPARATORY & GENERAL SECONDARY STAGE

PRIVATE ARAB SCHOOLS (2005/2006)

نسب النجاح المئوية Passed%	راسب Repeater	ناجح Passed	المتقدم Examinee	المسجل REGISTERED	الجنس Sex	الصف GRADE
92	37	432	469	469	M ذكور	الأول الإعدادي 1st Prep.
90	27	239	266	266	F إناث	
91	64	671	735	735	Total المجموع	
94	30	496	526	526	M ذكور	الثاني الإعدادي 2 nd Prep.
94	12	199	211	211	F إناث	
94	42	695	737	737	Total المجموع	
95	28	486	514	514	M ذكور	الثالث الإعدادي 3 rd Prep.
96	7	177	184	184	F إناث	
95	35	663	698	698	Total المجموع	
94	95	1414	1509	1509	M ذكور	مجموع الإعدادي Total Prep.
93	46	615	661	661	F إناث	
94	141	2029	2170	2170	Total المجموع	
88	73	534	607	607	M ذكور	الأول الثانوي 1 st Sec.
88	27	197	224	224	F إناث	
88	100	731	831	831	Total المجموع	
96	18	479	497	497	M ذكور	الثاني الثانوي 2 nd Sec.
94	12	177	189	189	F إناث	
96	30	656	686	686	Total المجموع	
84	49	258	307	307	M ذكور	الثالث الثانوي 3 rd Sec.
76	65	203	268	268	F إناث	
80	114	461	575	575	Total المجموع	
90	140	1271	1411	1411	M ذكور	مجموع الثانوي Total Sec.
85	104	577	681	681	F إناث	
88	244	1848	2092	2092	Total المجموع	

الفصل الثاني
تعليم الكبار ومحو الأمية

CHAPTER TWO
ADULT EDUCATION
AND LITERACY



خلاصة توزيع الدارسين والدارسات حسب المراحل (رجال / نساء)

للعام الدراسي (2006/2005 م)

ASUMMARY DISTRIBUTION OF MALE AND FEMALE STUDENTS
ACCORDING TO STAGES
FOR THE ACADEMIC YEAR (2005/2006)

المجموع TOTAL		نساء FEMALE		رجال MALE		المرحلة STAGE
عدد الدارسين NO.OF STUDENTS	عدد الشعب NO.OF CLASSES	عدد الدارسات NO.OF STUDENTS	عدد الشعب NO.OF CLASSES	عدد الدارسين NO.OF STUDENTS	عدد الشعب NO.OF CLASSES	
365	22	245	14	120	8	الابتدائية PRIMARY
453	18	147	6	306	12	الإعدادية PREPARATORY
1027	33	273	15	754	18	الثانوية (عام وتخصصي) SECONDARYGEN SPECIALIZATION
1845	73	665	35	1180	38	المجموع TOTAL

توزيع الدارسين والدارسات حسب الحلقات (رجال / نساء)

للعام الدراسي (2006/2005 م)

DISTRIBUTION OF MALE AND FEMALE STUDENTS
ACCORDING TO STAGES
FOR THE ACADEMIC YEAR (2005/2006)

المجموع TOTAL		نساء FEMALE		رجال MALE		الحلقة GRADE
عدد الدارسين NO.OF STUDENTS	عدد الشعب NO.OF CLASSES	عدد الدارسات NO.OF STUDENTS	عدد الشعب NO.OF CLASSES	عدد الدارسين NO.OF STUDENTS	عدد الشعب NO.OF CLASSES	
117	6	100	4	17	2	الحلقة الأولى 1 st GRADE
87	6	58	4	29	2	الحلقة الثانية 2 nd GRADE
91	5	52	3	39	2	الحلقة الثالثة 3 rd GRADE
70	5	35	3	35	2	الحلقة الرابعة 4 th GRADE
365	22	245	14	120	8	المجموع TOTAL

توزيع الدارسين والدارسات حسب الصفوف (رجال / نساء)

المرحلة الإعدادية

للعام الدراسي (2006/2005)

DISTRIBUTION OF MALE AND FEMALE STUDENTS ACCORDING
TO GARDES PREPARATORY STAGES
FOR THE ACADEMIC YEAR (2005/2006)

المجموع TOTAL		نساء FEMALE		رجال MALE		الصف GRADE
عدد الدارسين NO.OF STUDENTS	عدد الشعب NO.OF CLASSES	عدد الدارسات NO.OF STUDENTS	عدد الشعب NO.OF CLASSES	عدد الدارسين NO.OF STUDENTS	عدد الشعب NO.OF CLASSES	
170	6	59	2	111	4	الأول الإعدادي 1 st PREP - GRADE
137	6	49	2	88	4	الثاني الإعدادي 2 nd PREP - GRADE
146	6	39	2	107	4	الثالث الإعدادي 3 rd PREP - GRADE
453	18	147	6	306	12	المجموع TOTAL

توزيع الدارسين والدارسات حسب الصفوف (رجال / نساء)

المرحلة الثانوية

للعام الدراسي (2006/2005 م)

DISTRIBUTION OF MALE AND FEMALE STUDENTS ACCORDING
TO GARDES SECONDARY STAGES
FOR THE ACAD EMIC YEAR (2005/2006)

المجموع TOTAL		نساء FEMALE		رجال MALE		الصف GRADE
عدد الدارسين NO.OF STUDENTS	عدد الشعب NO.OF CLASSES	عدد الدارسات NO.OF STUDENTS	عدد الشعب NO.OF CLASSES	عدد الدارسين NO.OF STUDENTS	عدد الشعب NO.OF CLASSES	
348	8	82	3	266	5	الأول الثانوي 1 st SECONDARY
19	3	13	2	6	1	الثاني أدبي فرنسي 2 nd Lit / French
183	5	41	3	142	2	الثاني أدبي (رياضيات وعلوم) 2 nd Lit / Math & Science
4	2	2	1	2	1	الثاني العلمي 2 nd /Scientific
43	3	25	2	18	1	الثالث أدبي فرنسي 3 rd Lit / French
236	5	102	3	134	2	الثالث أدبي (رياضيات وعلوم) 3 rd Lit / Math & Science
13	2	8	1	5	1	الثالث العلمي 3 rd /Scientific
846	28	273	15	573	13	المجموع TOTAL

إحصائية مدرسة التجارة الثانوية المسائية

للعام الدراسي (2006/2005 م)

STATISTICS EVENING SEC
FOR THE ACADEMIC YEAR (2005/2006)

عدد الدارسين NO.OF STUDENTS	عدد الشعب NO.OF CLASSES	الصف GRADE
56	2	الأول الثانوي 1 ST SECONDARY
45	1	الثاني الثانوي 2 nd SECONDARY
80	2	الثالث الثانوي 3 nd SECONDARY
181.	5	المجموع TOTAL

إحصائية عدد مدارس ومراكز محو الأمية وتعليم الكبار لكل مرحلة

للعام الدراسي (2006/2005 م)

STATISTICS OF THE NUMBER OF SCHOOLS LITERACY
CENTRES ADULT EDUCATION ATEACH STAGE
FOR THE ACADEMIC YEAR (2005/2006)

المجموع TOTAL	نساء FEMALE	رجال MALE	الجنس SEX المرحلة STAGE
6	4	2	الابتدائية PRIMARY STAGE
4	2	2	الإعدادية Preparatory STAGE
5	2	3	الثانوية SECONDARY STAGE
15	8	7	المجموع TOTAL

إحصائية عدد العاملين بإدارة تعليم الكبار ومحو الأمية

والمدارس والمراكز في كل مرحلة حسب الجنس والعمل

للعام الدراسي (2006/2005)

STATISTICS OF THE EMPLOYEES OF THE DEPT OF ADULT EDUCATION
AND LIEACY SCHOOLS AND CENTRES AT EACH STAGE ACCORDING TO
SEX AND TYPE OF WORK

FOR THE ACADEMIC YEAR (2005/2006)

TOTAL المجموع			FEMALE نساء			MALE رجال			SEX الجنس
المجموع TOTAL	مدرس TEACHER	إدارية ADMIN	المجموع TOTAL	مدرس TEACHER	إدارية ADMIN	المجموع TOTAL	مدرس TEACHER	إداري ADMIN	العمل WORK المرحلة STAGE
73	59	14	47	37	10	26	22	4	المرحلة الابتدائية PRIMARY STAGE
53	44	9	22	17	5	31	27	4	المرحلة الإعدادية Preparatory STAGE
101	80	21	42	33	9	59	47	12	المرحلة الثانوية SECONDARY STAGE
42	-	42	13	-	13	29	-	29	الجهاز الإداري ADMIN STAFF
269	183	86	124	87	37	145	96	49	المجموع TOTAL

خلاصة توزيع الدارسين والدارسات حسب السن

للعام الدراسي (2006/2005 م)

ASUMMARY OF THE DISTRIBUTION OF MALE AND FEMALE
STUDENTS ACCORDING TO AGE
ACADEMIC YEAR (2005/2006)

المجموع TOTAL	50 AND ABOVE	-40	-30	-20	-10	السن AGE	المرحلة STAGE
						رجال MALE	الابتدائية PRIMARY
نساء FEMALE							
المجموع TOTAL							
306	3	12	67	164	60	رجال MALE	الإعدادية preparatory
147	1	8	24	66	48	نساء FEMALE	
453	4	20	91	230	108	المجموع TOTAL	
754	2	30	197	452	73	رجال MALE	الثانوية (عام وتخصصي) Secondary Gen & Specialization
273	4	14	43	174	38	نساء FEMALE	
1027	6	44	240	626	111	المجموع TOTAL	
1180	7	48	284	654	187	رجال MALE	المجموع TOTAL
665	14	58	116	313	164	نساء FEMALE	
1845	21	106	400	967	351	المجموع TOTAL	

إحصائية توزيع الدارسين حسب السن للمرحلة الابتدائية (رجال)

للعام الدراسي (2006/2005 م)

STATISTICS OF THE DISTRIBUTION OF MALE STUDENTS ACCORDING TO AGE AT THE PRIMARY STAGE FOR THE ACADEMIC YEAR (2005/2006)

المجموع TOTAL	50 AND ABOVE	-40	-30	-20	-10	السن AGE	الحلقة GRADE
17	1	-	4	3	9	الحلقة الأولى 1 st GRADE	
29	-	2	2	9	16	الحلقة الثانية 2 nd GRADE	
39	-	1	8	9	21	الحلقة الثالثة 3 rd GRADE	
35	1	3	6	17	8	الحلقة الرابعة 4 th GRADE	
120	2	6	20	38	54	المجموع TOTAL	

إحصائية توزيع الدارسين حسب السن للمرحلة الإعدادية (رجال)

للعام الدراسي (2006/2005 م)

STATISTICS OF THE DISTRIBUTION OF MALE
STUDENTS ACCORDING TO AGE AT THE PREP- STAGE
FOR THE ACADEMIC YEAR (2005/2006)

المجموع TOTAL	50 AND ABOVE	-40	-30	-20	-10	السن AGE	الصف GRADE
111	1	5	20	51	34	الأول الإعدادي 1 st PREP - GRADE	
88	2	3	18	51	14	الثاني الإعدادي 2 nd PREP - GRADE	
107	-	4	29	62	12	الثالث الإعدادي 3 rd PREP - GRADE	
306	3	12	67	164	60	المجموع TOTAL	

إحصائية توزيع الدارسين حسب السن للمرحلة الثانوية (رجال)

للعام الدراسي (2006/2005 م)

STATISTICS OF THE DISTRIBUTION OF MALE STUDENTS ACCORDING TO AGE AT THE SECONDARY STAGE FOR THE ACADEMIC YEAR (2005/2006)

المجموع TOTAL	50 AND ABOVE	40-	-30	-20	-10	السن AGE	الصف GRADE
266	-	7	54	168	37	الأول الثانوي 1 st SECONDARY	
6	-	-	2	3	1	الثاني أدبي فرنسي 2 nd Lit / French	
142	-	6	48	74	14	الثاني أدبي رياضيات و علوم 2 nd Lit / Math&Science	
2	-	1	1	-	-	الثاني العلمي 2 nd /Scientific	
18	-	3	6	8	1	الثالث أدبي فرنسي 3 rd Lit / French	
134	1	5	38	79	11	الثالث أدبي رياضيات و علوم 3 rd Lit / Math&Science	
5	-	-	-	4	1	الثالث العلمي 3 rd /Scientific	
573	1	22	149	336	65	المجموع TOTAL	

إحصائية توزيع الدارسين حسب السن بمدرسة التجارة الثانوية المسائية

للعام الدراسي (2006/2005 م)

STATISTICS OF THE DISTRIBUTION
STUDENTS ACCORDING TO AGE AT THE EVENING
SECONDARY SCHOOL OF COMMERCE
FOR THE ACADEMIC YEAR (2005/2006)

المجموع TOTAL	50 AND ABOVE	-40	-30	20-	-10	السن AGE	الصف GRADE
56	1	1	14	36	4	الأول الثانوي 1 st SECONDARY	
45	-	-	10	34	1	الثاني الثانوي 2 nd SECONDARY	
80	-	7	24	46	3	الثالث الثانوي 3 rd SECONDARY	
181	1	8	48	116	8	المجموع TOTAL	

إحصائية توزيع الدارسات حسب السن للمرحلة الابتدائية (نساء)

للعام الدراسي (2006/2005 م)

STATISTICS OF THE DISTRIBUTION OF FEMALE STUDENTS ACCORDING TO AGE AT THE PRIMARY STAGE FOR THE ACADEMIC YEAR (2005/2006)

المجموع TOTAL	50 AND ABOVE	-40	-30	-20	-10	السن AGE	الحلقة GRADE
100	3	19	18	26	34	الحلقة الأولى 1 st GRADE	
58	2	6	14	22	14	الحلقة الثانية 2 nd GRADE	
52	2	9	12	15	14	الحلقة الثالثة 3 rd GRADE	
35	2	2	5	10	16	الحلقة الرابعة 4 th GRADE	
245	9	36	49	73	78	المجموع TOTAL	

إحصائية توزيع الدارسات حسب السن للمرحلة الإعدادية (نساء)

للعام الدراسي (2006/2005 م)

STATISTICS OF THE DISTRIBUTION OF FEMALE STUDENTS ACCORDING TO AGE AT THE PREP-STAGE FOR THE ACADEMIC YEAR (2005/2006)

المجموع TOTAL	50 AND ABOVE	-40	-30	-20	-10	السن AGE	الصف GRADE
59	-	3	9	25	22	الأول الإعدادي 1 st PREP - GRADE	
49	-	3	9	19	18	الثاني الإعدادي 2 nd PREP - GRADE	
39	1	2	7	22	7	الثالث الإعدادي 3 rd PREP - GRADE	
147	1	8	25	66	47	المجموع TOTAL	

إحصائية توزيع الدارسات حسب السن للمرحلة الثانوية (نساء)

للعام الدراسي (2006/2005 م)

STATISTICS OF THE DISTRIBUTION OF FEMALE STUDENTS ACCORDING TO AGE AT THE SECONDARY STAGE FOR THE ACADEMIC YEAR (2005/2006)

المجموع TOTAL	50 AND ABOVE	-40	-30	-20	-10	السن AGE	الصف GRADE
82	2	4	13	53	10	الأول الثانوي 1 st SECONDARY	
13	-	2	1	8	2	الثاني أدبي فرنسي 2 nd Lit / French	
41	1	1	4	27	8	الثاني أدبي رياضيات وعلوم 2 nd Lit / Math&Science	
2	-	-	-	1	1	الثاني العلمي 2 nd /Scientific	
25	-	-	4	17	4	الثالث أدبي فرنسي 3 rd Lit / French	
102	1	7	21	62	11	الثالث أدبي رياضيات وعلوم 3 rd Lit / Math&Science	
8	-	-	-	6	2	الثالث العلمي 3 rd /Scientific	
273	4	14	43	174	38	المجموع TOTAL	

خلاصة توزيع الدارسين والدارسات حسب الجنسية

للعام الدراسي (2006/2005 م)

ASUMMARY OF THE DISTRIBUTION OF MALE AND FEMALE
STUDENTS ACCORDING TO NATIONALITY.
ACADEMIC YEAR (2005/2006)

نسبة القطريين % PERCENTAGE OF QATARIS	المجموع TOTAL	غير قطري NON-QATARI	قطري QATARI	الجنسية NATIONALITY		المرحلة STAGE
				رجال MALE	نساء FEMALE	
% 85	120	18	102	رجال MALE		الابتدائية PRIMARY
% 82	245	43	202	نساء FEMALE		
% 83	365	61	304	المجموع TOTAL		
% 90	306	32	274	رجال MALE		الإعدادية preparatory
% 87	147	19	128	نساء FEMALE		
% 89	453	51	402	المجموع TOTAL		
% 93	754	55	699	رجال MALE		الثانوية (عام وتخصصي) Secondary Gen & Specialization
% 79	273	57	216	نساء FEMALE		
% 89	1027	112	915	المجموع TOTAL		
% 91	1180	105	1075	رجال MALE		المجموع TOTAL
% 82	665	119	546	نساء FEMALE		
% 88	1845	224	1621	المجموع TOTAL		

* يقتصر الالتحاق بالمدارس المسائية على القطريين وأبناء دول مجلس التعاون بموجب القرار الوزاري رقم 23 لسنة 1994

إحصائية توزيع الدارسين حسب الجنسية للمرحلة الابتدائية (رجال)
 للعام الدراسي (2006/2005 م)

STATISTICS OF THE DISTRIBUTION OF MALE
 STUDENTS ACCORDING TO NATIONALITY AT THE PRIMARY STAGE
 FOR THE ACADEMIC YEAR (2005/2006)

نسبة القطريين % PERCENTAGE OF QATARIS	المجموع TOTAL	غير قطري NON-QATARI	قطري QATARI	الجنسية NATIONALITY	الدرجة GRADE
% 71	17	5	12	الدرجة الأولى 1 st GRADE	
% 76	29	7	22	الدرجة الثانية 2 nd GRADE	
% 87	39	5	34	الدرجة الثالثة 3 rd GRADE	
% 97	35	1	34	الدرجة الرابعة 4 th GRADE	
% 85	120	18	102	المجموع TOTAL	

إحصائية توزيع الدارسين حسب الجنسية للمرحلة الإعدادية (رجال)

للعام الدراسي (2006/2005 م)

STATISTICS OF THE DISTRIBUTION OF MALE
STUDENTS ACCORDING TO NATIONALITY AT THE PREP - STAGE
FOR THE ACADEMIC YEAR (2005/2006)

نسبة القطريين % PERCENTAGE OF QATARIS	المجموع TOTAL	غير قطري NON-QATARI	قطري QATARI	الجنسية NATIONALITY	الحلقة GRADE
% 88	111	13	98	الأول الإعدادي 1 st PREP - GRADE	
% 94	88	5	83	الثاني الإعدادي 2 nd PREP - GRADE	
% 87	107	14	93	الثالث الإعدادي 3 rd PREP - GRADE	
% 90	306	32	274	المجموع TOTAL	

إحصائية توزيع الدارسين حسب الجنسية للمرحلة الثانوية (رجال)

للعام الدراسي (2006/2005)

STATISTICS OF THE DISTRIBUTION OF MALE
STUDENTS ACCORDING TO NATIONALITY AT THE SECONDARY
STAGE

FOR THE ACADEMIC YEAR (2005/2006)

نسبة القطريين % PERCENTAGE OF QATARIS	المجموع TOTAL	غير قطري NON-QATARI	قطري QATARI	الجنسية NATIONALITY الحلقة GRADE
% 91	266	24	242	الأول الثانوي 1 st SECONDARY
% 100	6	-	6	الثاني أدبي فرنسي 2 nd Lit / French
% 94	142	9	133	الثاني أدبي رياضيات وعلوم 2 nd Lit / Math&Science
% 100	2	0	2	الثاني العلمي 2 nd /Scientific
% 94	18	1	17	الثالث أدبي فرنسي 3 rd Lit / French
% 93	134	10	124	الثالث أدبي رياضيات وعلوم 3 rd Lit / Math&Science
% 100	5	-	5	الثالث العلمي 3 rd /Scientific
% 92	573	44	529	المجموع TOTAL

إحصائية توزيع الدارسين حسب الجنسية بمدرسة التجارة الثانوية المسائية

للعام الدراسي (2006/2005 م)

STATISTICS OF THE DISTRIBUTION OF MALE
STUDENTS ACCORDING TO NATIONALITY AT THE EVENING
SECONDARY SCHOOL OF COMMERCE
FOR THE ACADEMIC YEAR (2005/2006)

نسبة القطريين % PERCENTAGE OF QATARIS	المجموع TOTAL	غير قطري NON-QATARI	قطري QATARI	الجنسية NATIONALITY الحلقة GRADE
% 93	56	4	52	الأول الثانوي 1 st SECONDARY
% 98	45	1	44	الثاني الثانوي 2 nd SECONDARY
% 93	80	6	74	الثالث الثانوي 3 rd SECONDARY
% 94	181	11	170	المجموع TOTAL

إحصائية توزيع الدارسات حسب الجنسية للمرحلة الابتدائية (نساء)

للعام الدراسي (2006/2005 م)

STATISTICS OF THE DISTRIBUTION OF FEMALE STUDENTS ACCORDING TO NATIONALITY AT THE PRIMARY STAGE FOR THE ACADEMIC YEAR (2005/2006)

نسبة القطريين % PERCENTAGE OF QATARIS	المجموع TOTAL	غير قطري NON-QATARI	قطري QATARI	الجنسية NATIONALITY الحلقة GRADE
% 78	100	22	78	الحلقة الأولى 1 st GRADE
% 81	58	11	47	الحلقة الثانية 2 nd GRADE
% 88	52	6	46	الحلقة الثالثة 3 rd GRADE
% 89	35	4	31	الحلقة الرابعة 4 th GRADE
% 82	245	43	202	المجموع TOTAL

إحصائية توزيع الدارسات حسب الجنسية للمرحلة الإعدادية (نساء)

للعام الدراسي (2006/2005 م)

STATISTICS OF THE DISTRIBUTION OF FEMALE
STUDENTS ACCORDING TO NATIONALITY AT THE PREP - STAGE
FOR THE ACADEMIC YEAR (2005/2006)

نسبة القطريين % PERCENTAGE OF QATARIS	المجموع TOTAL	غير قطري NON-QATARI	قطري QATARI	الجنسية NATIONALITY	الحلقة GRADE
% 88	59	7	52	الأول الإعدادي 1 st PREP - GRADE	
% 90	49	5	44	الثاني الإعدادي 2 nd PREP - GRADE	
% 82	39	7	32	الثالث الإعدادي 3 rd PREP - GRADE	
% 87	147	19	128	المجموع TOTAL	

إحصائية توزيع الدارسات حسب الجنسية للمرحلة الثانوية (نساء)

للعام الدراسي (2006/2005 م)

STATISTICS OF THE DISTRIBUTION OF FA MALE
STUDENTS ACCORDING TO NATIONALITY AT THE SECONDARY
STAGE
FOR THE ACADEMIC YEAR (2005/2006)

نسبة القطريين % PERCENTAGE OF QATARIS	المجموع TOTAL	غير قطري NON-QATARI	قطري QATARI	الجنسية NATIONALITY	الدرجة GRADE
% 80	82	16	66	الأول الثانوي 1 st SECONDARY	
% 92	13	1	12	الثاني أدبي فرنسي 2 nd Lit / French	
% 71	41	12	29	الثاني أدبي رياضيات وعلوم 2 nd Lit / Math&Science	
% 100	2	0	2	الثاني العلمي 2 nd /Scientific	
% 76	25	6	19	الثالث أدبي فرنسي 3 rd Lit / French	
% 80	102	20	82	الثالث أدبي رياضيات وعلوم 3 rd Lit / Math&Science	
% 75	8	2	6	الثالث العلمي 3 rd /Scientific	
% 79	273	57	216	المجموع TOTAL	

خلاصة تطور أعداد الدارسين والدارسات بالتعليم المسائي ومحو الأمية

SUMMARY OF MALE & FEMALE STUDENTS IN EVENING EDUCATION & LITERACY

المجموع Total			الثانوية Secondary		الإعدادية Preparatory		الابتدائية Primary		المرحلة STAG السنة YEAR
المجموع Total	نساء Female	رجال MALE	نساء Female	رجال MALE	نساء Female	رجال MALE	نساء Female	رجال MALE	
2120	0	2120	0	88	0	256	0	1781	66/1967
1158	0	1158	0	207	0	179	0	772	67/1968
1985	0	1985	0	286	0	339	0	1360	68/1969
1799	1	1799	0	285	0	342	0	1172	69/1970
2148	0	2148	0	279	0	293	0	1576	70/1971
1780	0	1780	0	227	0	252	0	1301	71/1972
3282	0	3282	0	484	0	422	0	2376	72/1973
2492	0	2492	1	333	0	416	0	1743	73/1974
2631	0	2631	0	180	0	455	0	1996	74/1975
3216	0	3216	0	529	0	458	0	2229	75/1976
4025	1319	2706	0	360	0	371	1319	1975	76/1977
4309	1124	3185	0	468	0	473	1124	2284	77/1978
5292	1726	3566	126	594	139	717	1481	2381	78/1979
6724	2284	4435	202	608	317	972	1770	2855	79/1980
6933	2113	4820	272	597	363	1195	1478	3028	80/1981
8334	2259	6075	385	741	518	1517	1356	3817	81/1982
9465	2710	6755	488	898	698	1763	1524	4094	82/1983
9410	2895	6515	582	1069	708	1848	1605	3598	83/1984
8072	2712	5360	606	733	667	1128	1439	3499	84/1985
6997	2698	4299	653	573	556	880	1459	2846	85/1986
5942	2507	3435	627	556	562	679	1318	2200	86/1987
6613	2690	3923	639	574	574	921	1477	2428	87/1988
6258	2674	3584	557	694	521	702	1596	2188	88/1989
5404	1999	3405	499	704	395	934	1105	1767	89/1990
5658	2389	3269	752	833	614	1037	1023	1399	90/1991
5343	2459	2884	775	737	625	949	1059	1198	93/1992
6395	2639	3756	820	1044	671	1264	1148	1448	92/1993
7143	2992	4151	948	1415	728	1422	1316	1314	93/1994
4125	1765	2360	679	1131	443	885	643	344	94/1995
3847	1557	2290	616	1133	367	769	574	388	95/1996
3593	1302	2291	516	1104	316	836	470	351	96/1997
3851	1428	2423	625	1351	290	784	513	288	97/1998
3271	1265	2006	539	971	262	730	464	305	98/1999
2634	946	1688	422	797	209	585	315	306	99/2000
2871	944	1927	421	947	208	624	315	356	2000/2001
2584	830	1754	326	935	207	542	297	277	2001/2002
2949	940	2009	438	1169	217	587	285	253	2002/2003
3043	956	2087	450	1313	193	550	313	224	2003/2004
2347	780	1567	367	872	159	474	254	221	2006/2005

تطور التعليم المسائي بالمدارس المسائية ومراكز محو الأمية حسب الحلقات
(المرحلة الابتدائية)

DEVELOPMENT OF EVENING EDUCATION AT EVENING SCHOOLS & LITERACY
CENTER ACCORDING TO GRADES (PRIMERY STAGE)

FEMALE					MALE					المرحلة STAGE السنة YEAR
المجموع total	الحلقة الرابعة 4 th grade	الحلقة الثالثة 3 rd grade	الحلقة الثاني 2 nd grade	الحلقة الأولي 1 ST grade	المجموع total	الحلقة الرابعة 4 th grade	الحلقة الثالثة 3 rd grade	الحلقة الثاني 2 nd grade	الحلقة الأولي 1 ST grade	
0	0	0	0	0	1996	0	564	615	817	74/1975
0	0	0	0	0	2229	0	501	610	1118	75/1976
1319	0	0	345	974	1975	0	492	553	930	76/1977
1124	0	262	550	312	2284	0	519	602	1163	77/1978
1461	193	189	428	651	2381	0	586	753	1042	78/1979
1770	191	346	555	678	2855	0	791	788	1276	79/1980
1478	199	298	420	561	3028	0	881	769	1378	80/1981
1356	196	254	377	529	3817	0	1119	975	1723	81/1982
1524	226	301	424	573	4094	360	720	1033	1981	82/1983
1605	266	305	431	603	3598	567	755	930	1346	83/1984
1439	240	300	384	515	3499	495	647	832	1525	84/1985
1489	301	291	374	523	2846	425	474	702	1245	85/1986
1318	266	265	362	425	2200	389	392	550	869	86/1987
1477	244	286	345	599	2428	439	493	574	922	87/1988
1596	268	288	362	678	2188	398	511	613	667	88/1989
1105	181	205	299	420	1767	326	415	462	564	89/1990
1023	181	212	240	390	1399	311	312	330	446	90/1991
1059	178	211	269	401	1198	251	282	315	350	93/1992
1148	175	264	281	428	1448	294	375	313	466	92/1993
1316	186	274	316	540	1314	292	369	267	386	93/1994
643	100	175	173	195	344	109	108	69	58	94/1995
574	106	170	133	165	388	135	120	63	70	95/1996
470	90	149	116	115	351	106	100	72	73	96/1997
513	94	145	112	162	288	76	72	67	73	97/1998
464	84	125	115	140	305	70	114	62	59	98/1999
315	52	94	80	89	306	79	102	55	70	99/2000
315	45	91	63	116	356	109	91	63	93	2000/2001
574	45	67	76	109	277	68	95	63	59	2001/2002
285	41	79	71	94	253	74	82	55	53	2002/2003
313	59	80	69	105	224	68	71	35	50	2003/2004
254	59	54	55	86	221	66	73	36	46	2006/2005

تطور التعليم الليلي بالمدارس المسائية حسب الصفوف
(المرحلة الإعدادية)

DEVELOPMENT OF EVENING EDUCATION AT EVENING SCHOOLS
LITERACY ACCORDING TO GRADES (PREPARATORU STAGE)

FEMALE				MALE				المرحلة STAG السنة YEAR
المجموع total	الأول الإعدادي 3 rd prop grade	الأول الإعدادي 2 nd prop grade	الأول الإعدادي 1 ST prop grade	المجموع total	الأول الإعدادي 3 rd prop grade	الأول الإعدادي 2 nd prop grade	الأول الإعدادي 1 ST prop grade	
0	0	0	0	455	175	112	168	74/1975
0	0	0	0	458	215	89	154	75/1976
0	0	0	0	371	87	109	175	76/1977
0	0	0	0	473	100	112	261	77/1978
139	54	41	44	717	143	206	389	78/1979
317	67	52	198	972	211	268	493	79/1980
363	69	104	190	1195	246	307	642	80/1981
518	133	182	203	1517	362	439	716	81/1982
698	202	204	292	1763	463	490	810	82/1983
708	210	237	261	1848	566	584	689	83/1984
667	223	195	244	1128	397	292	439	84/1985
556	163	201	192	880	285	245	350	85/1986
562	199	188	175	679	232	183	264	86/1987
574	204	202	168	921	286	275	366	87/1988
521	216	167	138	702	232	202	268	88/1989
395	157	111	127	934	293	276	365	89/1990
614	254	165	195	1037	348	270	419	90/1991
625	216	169	240	949	299	253	397	93/1992
671	193	211	267	1264	362	359	543	92/1993
728	243	175	310	1422	420	392	610	93/1994
443	150	130	163	885	279	226	380	94/1995
367	126	124	114	769	237	291	241	95/1996
316	109	109	98	836	269	258	309	96/1997
290	105	99	86	784	244	243	297	97/1998
262	90	85	87	730	245	221	264	98/1999
209	66	67	76	585	189	178	218	99/2000
208	69	77	62	624	193	178	253	2000/2001
207	70	75	62	542	157	164	221	2001/2002
217	92	51	74	587	168	188	231	2002/2003
193	64	54	75	550	161	169	220	2003/2004
159	55	35	69	474	135	146	193	2006/2005

تطور التعليم الليلي بالمدارس المسائية حسب الصفوف
(المرحلة الثانوية)

DEVELOPMENT OF EVENING EDUCATION AT EVENING SCHOOLS
LITERACY ACCORDING TO GRADES (SECONDARY STAGE)

FEMALE						MALE						المرحلة STAG السنة YEAR
المجموع Total	3 th sec scientific	3 th sec lit	2 nd sec scientific	2 nd sec lit	1 st sec	المجموع Total	3 th sec scientific	3 th sec lit	2 nd sec scientific	2 nd sec lit	1 st sec	
0	0	0	0	0	0	180	16	81	5	23	55	74/1975
0	0	0	0	0	0	529	38	252	12	46	181	75/1976
0	0	0	0	0	0	360	31	68	20	55	186	76/1977
0	0	0	0	0	0	428	41	76	24	56	222	77/1978
126	13	28	1	23	61	468	48	78	20	87	235	78/1979
202	12	40	5	48	97	608	62	116	28	98	304	79/1980
261	10	80	10	60	101	597	57	115	16	99	310	80/1981
385	25	113	16	97	134	741	57	129	27	138	390	81/1982
488	21	158	9	87	213	898	76	160	36	211	415	82/1983
582	15	134	6	125	302	1069	72	238	42	246	471	83/1984
606	9	145	12	164	276	733	42	239	28	152	272	84/1985
653	17	169	9	149	309	573	49	169	21	105	229	85/1986
627	22	166	13	149	277	556	49	180	24	94	209	86/1987
639	34	166	12	147	280	574	42	138	26	108	260	87/1988
557	28	134	11	140	246	694	55	133	38	151	317	88/1989
499	17	127	5	128	222	704	54	153	38	154	305	89/1990
752	18	153	12	221	348	833	67	162	32	191	381	90/1991
775	22	207	8	185	353	737	56	176	36	148	321	93/1992
820	19	217	10	178	396	1044	74	186	51	259	474	92/1993
948	50	257	8	244	389	1415	130	299	41	333	612	93/1994
679	16	204	16	173	270	1131	67	256	41	331	436	94/1995
616	10	205	7	143	251	1133	74	264	36	299	460	95/1996
516	32	150	6	112	216	1104	76	241	20	258	509	96/1997
625	27	202	10	144	242	1351	69	252	14	327	689	97/1998
539	30	187	6	113	203	971	46	142	3	208	572	98/1999
422	14	149	7	75	177	797	45	122	7	172	451	99/2000
421	23	137	7	75	179	947	31	160	6	172	578	2000/2001
326	22	118	3	56	127	935	21	149	5	197	562	2001/2002
438	19	145	4	91	179	1169	34	197	8	254	676	2002/2003
450	21	180	3	78	168	1313	40	285	6	349	633	2003/2004
367	7	145	2	90	123	872	15	228	2	221	406	2006/2005

ملاحظة : ضمن الدارسين بالمرحلة الثانوية اضيف اعداد الدارسين لمدرسة التجارة الثانوية المسائية

نتائج امتحانات المرحلة الابتدائية للمدارس المسائية (رجال / نساء) للعام الدراسي ٢٠٠٥/٢٠٠٦ م
 EXAMS RESULTS OF THE PRIMARY STAGE OF THE EVENING SCHOOLS
 (MALE AND FEMALE) FOR THE ACADEMIC YEAR (2005-2006)

TOTAL				المجموع				FEMALE نساء				MALE رجال				الجنسية N.A.T	الحلقة GRADE
نسبة النجاح Passed%	راسب Repeater	ناجح Passed	مسجل Enrolled	نسبة النجاح Passed%	راسبة Repeater	ناجحة Passed	مسجلة Enrolled	نسبة النجاح Passed%	راسب Repeater	ناجح Passed	مسجل Enrolled	نسبة النجاح Passed%	راسب Repeater	ناجح Passed	مسجل Enrolled		
% 79	21	77	98	% 80	17	69	86	% 67	4	8	12	قطري QATARI	الحلقة الأولى 1 st GRADE				
% 52	16	17	33	% 57	12	16	28	% 20	4	1	5	غير قطري NON-QATARI					
% 72	37	94	131	% 75	29	85	114	% 53	8	9	17	المجموع TOTAL					
% 78	15	54	69	% 83	8	39	47	% 68	7	15	22	قطري QATARI	الحلقة الثانية 2 nd GRADE				
% 72	5	13	18	% 91	1	10	11	% 43	4	3	7	غير قطري NON-QATARI					
% 77	20	67	87	% 84	9	49	58	% 62	11	18	29	المجموع TOTAL					
% 43	46	35	81	% 47	25	22	47	% 38	21	13	34	قطري QATARI	الحلقة الثالثة 3 rd GRADE				
% 70	3	7	10	% 67	2	4	6	% 75	1	3	4	غير قطري NON-QATARI					
% 46	49	42	91	% 49	27	26	53	% 42	22	16	38	المجموع TOTAL					
% 62	25	41	66	% 71	9	22	31	% 54	16	19	35	قطري QATARI	الحلقة الرابعة 4 th GRADE				
% 60	2	3	5	% 75	1	3	4	-	1	0	1	غير قطري NON-QATARI					
% 62	27	44	71	% 71	10	25	35	% 53	17	19	36	المجموع TOTAL					
% 66	107	207	314	% 72	59	152	211	% 53	48	55	103	قطري QATARI	المجموع TOTAL				
% 61	26	40	66	% 67	16	33	49	% 41	10	7	17	غير قطري NON-QATARI					
% 65	133	247	380	% 71	75	185	260	% 52	58	62	120	المجموع TOTAL					

نتائج امتحانات المرحلة الإعدادية للمدارس المسائية (رجال / نساء) للعام الدراسي ٢٠٠٥/٢٠٠٦ م
EXAMS RESULTS OF THE PREPRATORY STAGE OF THE EVENING SCHOOLS
(MALE AND FEMALE) FOR THE ACADEMIC YEAR (2005-2006)

TOTAL				FEMALE				MALE				الجنسية N.A.T	الصف GRADE
المجموع	نسبة النجاح	راسب	معدل	المجموع	نسبة النجاح	راسب	معدل	المجموع	نسبة النجاح	راسب	معدل		
Enrolled	Passed%	Repeater	Enrolled	Enrolled	Passed%	Repeater	Enrolled	Enrolled	Passed%	Repeater	Enrolled		
147	43%	84	63	50	46%	27	23	97	41%	57	40	قطري QATARI	الأول الإعدادي 1st Prep.grade
20	40%	12	8	7	57%	3	4	13	31%	9	4	غير قطري NON- QATARI	
167	43%	96	71	57	47%	30	27	110	40%	66	44	المجموع TOTAL	
126	60%	50	76	42	38%	26	16	84	71%	24	60	قطري QATARI	الثاني الإعدادي 2nd Prep.grade
10	40%	6	4	5	40%	3	2	5	40%	3	2	غير قطري NON- QATARI	
136	59%	56	80	47	38%	29	18	89	70%	27	62	المجموع TOTAL	
129	60%	52	77	36	67%	12	24	93	57%	40	53	قطري QATARI	الثالث الإعدادي 3rd Prep.grade
21	57%	9	12	7	57%	3	4	14	57%	6	8	غير قطري NON- QATARI	
150	59%	61	89	43	65%	15	28	107	57%	46	61	المجموع TOTAL	
402	54%	186	216	128	49%	65	63	274	56%	121	153	قطري QATARI	المجموع TOTAL
51	47%	27	24	19	53%	9	10	32	44%	18	14	غير قطري NON- QATARI	
453	53%	213	240	147	50%	74	73	306	55%	139	167	المجموع TOTAL	

نتائج امتحانات المرحلة الثانوية للمدارس المسائية (رجال / نساء) للعام الدراسي ٢٠٠٥/٢٠٠٦ م
EXAMS RESULTS OF THE SECONDARY STAGE OF THE EVENING SCHOOLS
(MALE AND FEMALE) FOR THE ACADEMIC YEAR (2005-2006)

TOTAL				المجموع				FEMALE نساء				MALE رجال				الجنسية	الصف
نسبة النجاح	رابط	ناجح	مسجل	نسبة النجاح	رابط	ناجح	مسجل	نسبة النجاح	رابط	ناجح	مسجل	نسبة النجاح	رابط	ناجح	مسجل	N.A.T	GRADE
Passed%	Repeater	Passed	Enrolled	Passed%	Repeater	Passed	Enrolled	Passed%	Repeater	Passed	Enrolled	Passed%	Repeater	Passed	Enrolled		
% 52	148	159	307	% 50	33	33	66	% 52	115	126	241	قطري	الأول الثانوي 1 st secondary				
% 50	20	20	40	% 38	10	6	16	% 58	10	14	24	غير قطري					
% 52	168	179	347	% 48	43	39	82	% 53	125	140	265	المجموع TOTAL					
% 78	4	14	18	% 83	2	10	12	% 67	2	4	6	قطري	الثاني أدبي فرنسي 2nd Lit/french				
% 100	0	1	1	% 100	0	1	1	0	0	0	0	غير قطري					
% 79	4	15	19	% 85	2	11	13	% 67	2	4	6	المجموع TOTAL					
% 89	18	145	163	% 79	6	23	29	% 91	12	122	134	قطري	الثاني أدبي رياضيات وعلوم 2nd Lit/math And science				
% 86	3	18	21	% 83	2	10	12	% 89	1	8	9	غير قطري					
% 89	21	163	184	% 80	8	33	41	% 91	13	130	143	المجموع TOTAL					
% 50	2	2	4	%100	0	2	2	% 0	2	0	2	قطري	الثاني العلمي 2nd scientific				
0	0	0	0	0	0	0	0	0	0	0	0	غير قطري					
% 50	2	2	4	%100	0	2	2	% 0	2	0	2	المجموع TOTAL					

نتائج امتحانات المرحلة الثانوية للمدارس المسائية (رجال / نساء) للعام الدراسي ٢٠٠٦/٢٠٠٥
 EXAMS RESULTS OF THE SECONDARY STAGE OF THE EVENING SCHOOLS
 (MALE AND FEMALE) FOR THE ACADEMIC YEAR (2005-2006)

TOTAL		المجموع			FEMALE			رجال			الجنسية N.A.T	الصف GRADE	
نسبة النجاح Passed%	راسب Repeater	ناجح Passed	مسجل Enrolled	نسبة النجاح Passed%	راسية Repeater	ناجحة Passed	مسجلة Enrolled	نسبة النجاح Passed%	راسب Repeater	ناجح Passed			مسجل Enrolled
% 25	27	9	36	% 32	13	6	19	% 18	14	3	17	قطري QATARI	الثالث ادبي فرنسي 3 RD LIT/FRENCH
% 43	4	3	7	% 50	3	3	6	% 50	1	-	1	غير قطري NON- QATARI	
% 28	31	12	43	% 36	16	9	25	% 17	15	3	18	المجموع TOTAL	
% 50	102	102	204	% 58	34	46	80	% 45	68	56	124	قطري QATARI	الثالث ادبي رياضيات وعلوم 3 RD LIT/MATH & SCIENCE
% 57	13	17	30	% 60	8	12	20	% 50	5	5	10	غير قطري NON- QATARI	
% 51	115	119	234	% 58	42	58	100	% 46	73	61	134	المجموع TOTAL	
% 18	9	2	11	% 33	4	2	6	% 0	5	0	5	قطري QATARI	الثالث العلمي 3 RD SCIENTIFIC
% 0	2	-	2	-	2	-	2	-	-	-	-	غير قطري NON- QATARI	
% 15	11	2	13	% 35	6	2	8	% 0	5	0	5	المجموع TOTAL	
% 58	310	433	743	% 57	92	122	214	% 59	218	311	529	قطري QATARI	المجموع TOTAL
% 58	42	59	101	% 56	25	32	57	% 61	17	27	44	غير قطري NON- QATARI	
% 36.58	352	492	844	% 57	117	154	271	% 59	235	338	573	المجموع TOTAL	

نتائج امتحانات مدرسة التجارة الثانوية المسائية للعام الدراسي ٢٠٠٦/٢٠٠٥ م
EXAMS RESULTS OF THE EVENING COMMERCIAL SECONDARY
SCHOOLS
FOR THE ACADEMIC YEAR (2005-2006)

MALE				الجنسية N.A.T	الصف GRADE
نسبة النجاح Passed%	راسب Repeater	نجاح Passed	مسجل Enrolled		
% 56	23	29	52	قطري QATARI	الأول الثانوي 1st secondary
% 25	3	1	4	غير قطري NON-QATARI	
% 54	26	30	56	المجموع TOTAL	
% 84	7	37	44	قطري QATARI	الثاني الثانوي 2 ND secondary
% 100	0	1	1	غير قطري NON-QATARI	
% 84	7	38	45	المجموع TOTAL	
% 73	20	54	74	قطري QATARI	الثالث الثانوي 3 RD secondary
% 83	1	5	6	غير قطري NON-QATARI	
% 74	21	59	80	المجموع TOTAL	
% 71	50	120	170	قطري QATARI	المجموع TOTAL
% 64	4	7	11	غير قطري NON-QATARI	
% 70	54	127	181	المجموع TOTAL	

الجزء السادس

المعاهد

الفصل الأول

- المعاهد:-

١- معهد اللغات

٢- معاهد التربية الفكرية والسمعية

٣- معهد النور

الفصل الثاني

إحصاءات التربية الاجتماعية

PART SIX INSTITUTES

CHAPTER ONE/INSTITUTES


1- LANGUAGE INSTTUTEUTE

**2- MENTALLY RETARDED AND
ACOUSTIC INSTITUTES**

3- EL NOOR INSTTUTEUTE

CHAPTER TWO SOCIAL EDUCATION STATISTICS

SOCIAL EDUCATION STATISTICS



الفصل الأول

المعاهد :-

- ١- معهد اللغات
- ٢- معاهد التربية الفكرية والسمعية
- ٣- معهد النور للمكفوفين

CHAPTER ONE INSTITUTES

- 1-LANGUAGE INSTITUTE
- 2-MENTALLY RETARDED
AND ACOUSTIC INSTITUTES
- 3-EL NOOR INSTITUTE



١ - معهد اللغات

1-LANGUAGE INSTITUTE



معهد اللغات

معهد اللغات مؤسسة تعليمية رسمية، يعنى بتعليم اللغات، ويتبع وزارة التربية والتعليم وتسري عليه قوانينها وأنظمتها ولوائحها.

أ - تاريخ إنشائه :

أنشئ المعهد بموجب القرار الوزاري رقم (٥) لسنة ١٣٩٢هـ / ١٩٧٢م وموافقة مجلس الوزراء بتاريخ: ٢٩/٣/١٩٧٢م.

ب - الهدف العام :

يتوخى المعهد هدفا عاما قوامه: رفع مستوى موظفي الدولة والمؤسسات الرسمية وشبه الرسمية في اللغات الأجنبية بما يمكنهم من أداء مهامهم الوظيفية التي تتطلب إلماما بهذه اللغات، بكفاية ومقدرة، وتعليم اللغة العربية للناطقين بغيرها لهذه الفئات، والعمل على نشرها بالقدر الذي تحققه إمكانات المعهد.

ج - أقسام اللغات التي تدرس في المعهد والمستويات والفصول الدراسية:

في المعهد ثلاثة أقسام: قسم اللغة العربية للناطقين بغيرها، وقسم اللغة الإنجليزية، وقسم اللغة الفرنسية. وفي كل قسم من هذه الأقسام ستة مستويات دراسية تبدأ بالمستوى الأول وتنتهي بالمستوى السادس، مدة الدراسة في كل مستوى فصل دراسي واحد يشمل فترات دراسية موزعة على سبعة عشر أسبوعا. يكون في عام فصلان دراسيان.

د - نظام قبول الدارسين :

١ - يقتصر القبول في المعهد على :

* موظفي وزارات الدولة وإداراتها ومؤسساتها الرسمية وشبه الرسمية.

* يجوز قبول دارسين من غير هذه الفئات الواردة بقسم اللغة العربية.

٢ - تعطى أولوية القبول في قسمي اللغة الإنجليزية والفرنسية:

للقطريين ثم لأبناء مجلس التعاون الخليجي.

٣ - أما في قسم اللغة العربية فتعطى أولوية القبول لموظفي الدولة.

٤ - يتم قبول الدارسين في قسم اللغة الإنجليزية بناء على اختبارات مقننة لكل مستوى دراسي ولكل فصل دراسي، أما في الأقسام الأخرى فيمكن قبول الدارسين المبتدئين. دون تأديتهم الاختبارات المقننة.

هـ - ترشيح الدارسين :

١ - تحدد مواعيد ترشيح الدارسين واختبارات القبول والمستويات بناء على تعميم تصدره الوزارة قبل بداية كل فصل دراسي.

٢ - يجري ترشيح الدارسين من قبل جهات عملهم بناء على المتطلبات التي تحددها تعاميم الوزارة.

٣ - يؤدي المرشحون للدراسة بالمعهد اختبارا لتحديد المستوى الدراسي الذي يلحقون به.

و - الدورات التخصصية :

يقوم المعهد بتنظيم دورات خاصة صباحية لموظفي الدولة بناء على طلب جهات عملهم ويخضع الدارسون في هذه الدورات لجميع الأنظمة التي تتضمنها لائحة النظام الداخلي لمعهد اللغات.

ز - الرسوم الدراسية :

الدراسة في المعهد مجانية، وتصرف المواد التعليمية للدارسين بلا مقابل للقطريين فقط.

ح - شهادات المعهد :

١ - تمنح للناجح في امتحانات المستوى النهائي بقسم اللغة العربية.

«شهادة معهد اللغات في اللغة العربية للناطقين بغيرها».

٢ - تمنح للناجح في امتحانات المستوى النهائي بقسم اللغة الإنجليزية / الفرنسية

«دبلوم معهد اللغات في اللغة الإنجليزية / الفرنسية»

٣ - تمنح للناجح في امتحانات كل من المستويات الدراسية ماعدا المستوى النهائي

«إفادة نجاح».

بيان بعدد الدارسين في معهد اللغات حسب الجنس والجنسية والمستوى الدراسي والتخصصي
بداية الفصل الدراسي الأول - العام الدراسي ٢٠٠٥-٢٠٠٦

STUDENTS IN THE LANGUAGE TEACHING INSTITUTE ACCORDING TO SEX,
NATIONALITY, AND LEVEL AT THE BEGINING OF
SEMESTER 1(2005/2006)

Section	Level	المجموع Total			إناث Females			ذكور Males			المستوى الدراسي	التخصص
		المجموع	غير قطري	قطري	المجموع	غير قطرية	قطرية	المجموع	غير قطري	قطري		
		Total	Non-Qatari	Qatari	Total	Non-Qatari	Qatari	Total	Non-Qatari	Qatari		
Arabic Language	Level 1	40	40	-	14	14	-	26	26	-	المستوى الأول	اللغة العربية
	Level 2	14	14	-	7	7	-	7	7	-	المستوى الثاني	
	Level 3	16	16	-	7	7	-	9	9	-	المستوى الثالث	
	Level 4	14	14	-	6	6	-	8	8	-	المستوى الرابع	
	Level 5	33	33	-	7	7	-	26	26	-	المستوى الخامس	
	Level 6 (Diploma)	6	6	-	-	-	-	6	6	-	المستوى السادس (دبلوم)	
	Total	123	123	-	41	41	-	82	82	-	المجموع	
English Language	Level B	9	7	2	9	7	2	-	-	-	المستوى مبتدئ	اللغة الإنجليزية
	Level 1	55	30	25	25	10	15	30	20	10	المستوى الأول	
	Level 2	77	36	41	43	12	31	34	24	10	المستوى الثاني	
	Level 3	71	41	30	33	15	18	38	26	12	المستوى الثالث	
	Level 4	66	38	28	36	17	19	30	21	9	المستوى الرابع	
	Level 5	59	27	32	40	11	29	19	16	3	المستوى الخامس	
	Level 6 (Diploma)	45	17	28	28	8	20	17	9	8	المستوى السادس (دبلوم)	
	Total	382	196	186	214	80	134	168	116	52	المجموع	
French Language	Level 1	28	23	5	13	11	2	15	12	3	المستوى الأول	اللغة الفرنسية
	Level 2	11	5	6	5	1	4	6	4	2	المستوى الثاني	
	Level 3	5	2	3	-	-	-	5	2	3	المستوى الثالث	
	Level 4	5	1	4	5	1	4	-	-	-	المستوى الرابع	
	Level 5	-	-	-	-	-	-	-	-	-	المستوى الخامس	
	Level 6 (Diploma)	14	2	12	9	2	7	5	-	5	المستوى السادس (دبلوم)	
	Total	63	33	30	32	15	17	31	18	13	المجموع	

بيان بعدد الدارسين في معهد اللغات حسب الجنس والجنسية والمستوى الدراسي والتخصصي
 بداية الفصل الدراسي الثاني - العام الدراسي ٢٠٠٥-٢٠٠٦

STUDENTS IN THE LANGUAGE TEACHING INSTITUTE ACCORDING TO SEX,
 NATIONALITY, AND LEVEL AT THE BEGINING OF
 SEMESTER 2 (2005/2006)

Section	Level	المجموع Total			إناث Females			ذكور Males			المستوى الدراسي	التخصص
		المجموع	غير قطري	قطري	المجموع	غير قطرية	قطرية	المجموع	غير قطري	قطري		
		Total	Non-Qatari	Qatari	Total	Non-Qatari	Qatari	Total	Non-Qatari	Qatari		
Arabic Language	Level 1	50	50	-	22	22	-	28	28	-	المستوى الأول	اللغة العربية
	Level 2	21	21	-	8	8	-	13	13	-	المستوى الثاني	
	Level 3	11	11	-	2	2	-	9	9	-	المستوى الثالث	
	Level 4	19	19	-	9	9	-	10	10	-	المستوى الرابع	
	Level 5	12	12	-	5	5	-	7	7	-	المستوى الخامس	
	Level 6 (Diploma)	23	23	-	2	2	-	21	21	-	المستوى السادس (دبلوم)	
	Total	136	136	-	48	48	-	88	88	-	المجموع	
English Language	Level B	31	22	9	12	8	4	19	14	5	المستوى مبتدئ	اللغة الإنجليزية
	Level 1	40	27	13	22	13	09	18	14	4	المستوى الأول	
	Level 2	54	37	17	29	18	11	25	19	6	المستوى الثاني	
	Level 3	88	55	33	41	16	25	47	39	8	المستوى الثالث	
	Level 4	75	57	18	36	22	14	39	35	4	المستوى الرابع	
	Level 5	62	43	19	24	11	13	38	32	6	المستوى الخامس	
	Level 6 (Diploma)	34	14	20	23	7	16	11	7	4	المستوى السادس (دبلوم)	
	Total	384	255	129	187	95	92	197	160	37	المجموع	
French Language	Level 1	20	13	7	5	3	2	15	10	5	المستوى الأول	اللغة الفرنسية
	Level 2	13	13	-	9	9	-	4	4	-	المستوى الثاني	
	Level 3	10	6	4	5	1	4	5	5	-	المستوى الثالث	
	Level 4	-	-	-	-	-	-	-	-	-	المستوى الرابع	
	Level 5	5	-	5	5	-	5	-	-	-	المستوى الخامس	
	Level 6 (Diploma)	5	-	5	-	-	-	5	-	5	المستوى السادس (دبلوم)	
	Total	53	32	21	24	13	11	29	19	10	المجموع	

بيان بعدد الدارسين في معهد اللغات حسب الجنس والجنسية والمستوى الدراسي والتخصصي
بداية الفصل الدراسي الثالث - العام الدراسي ٢٠٠٥-٢٠٠٦

STUDENTS IN THE LANGUAGE TEACHING INSTITUTE ACCORDING TO SEX,
NATIONALITY, AND LEVEL AT THE BEGINING OF
SEMESTER 3 (2005/2006)

Section	Level	المجموع Total			إناث Females			ذكور Males			المستوى الدراسي	التخصص
		المجموع Total	غير قطري Non-Qatari	قطري Qatari	المجموع Total	غير قطرية Non-Qatari	قطرية Qatari	المجموع Total	غير قطري Non-Qatari	قطري Qatari		
		Arabic Language	Level 1	-	-	-	-	-	-	-		
Level 2	-	-	-	-	-	-	-	-	-	المستوى الثاني		
Level 3	-	-	-	-	-	-	-	-	-	المستوى الثالث		
Level 4	-	-	-	-	-	-	-	-	-	المستوى الرابع		
Level 5	-	-	-	-	-	-	-	-	-	المستوى الخامس		
Level 6 (Diploma)	-	-	-	-	-	-	-	-	-	المستوى السادس (دبلوم)		
Total	-	-	-	-	-	-	-	-	-	المجموع		
English Language	Level B	14	13	1	-	-	-	14	13	1	المستوى مبتدئ	اللغة الإنجليزية
Level 1	51	29	22	32	14	18	19	15	4	المستوى الأول		
Level 2	65	46	19	28	18	10	37	28	9	المستوى الثاني		
Level 3	53	37	16	36	21	15	17	16	1	المستوى الثالث		
Level 4	77	44	33	43	13	30	34	31	3	المستوى الرابع		
Level 5	65	43	22	36	17	19	29	26	3	المستوى الخامس		
Level 6 (Diploma)	45	26	19	22	9	13	23	17	6	المستوى السادس (دبلوم)		
Total	370	238	132	197	92	105	173	146	27	المجموع		
French Language	Level 1	-	-	-	-	-	-	-	-	-	المستوى الأول	اللغة الفرنسية
Level 2	-	-	-	-	-	-	-	-	-	-	المستوى الثاني	
Level 3	-	-	-	-	-	-	-	-	-	-	المستوى الثالث	
Level 4	-	-	-	-	-	-	-	-	-	-	المستوى الرابع	
Level 5	-	-	-	-	-	-	-	-	-	-	المستوى الخامس	
Level 6 (Diploma)	-	-	-	-	-	-	-	-	-	-	المستوى السادس (دبلوم)	
Total	-	-	-	-	-	-	-	-	-	-	المجموع	

**بيان بعدد العاملين في معهد اللغات
حسب الجنس والجنسية والعمل - العام الدراسي: ٢٠٠٥-٢٠٠٦
EMPLOYEES IN THE LANGUAGE TEACHING INSTITUTE ACCORDING
TO SEX, NAIONALITY AND JOB (2005/2006)**

JOB	المجموع Total	المجموع Total		غير قطري Non- Qatari		قطري Qatari		العمل
		اناث Females	ذكور Males	اناث Females	ذكور Males	اناث Females	ذكور Males	
		1) Administrators: Staff :						
Full time	13	6	7	-	2	6	5	إداريون متفرغون
Part time	-	-	-	-	-	-	-	إداريون منتدبون
2) Teachers :								٢- المدرسون:
Full time :								مدرسون متفرغون
Arabic Language	4	1	3	-	3	1	-	لغة عربية
English Language	9	2	7	2	7	-	-	لغة انجليزية
French Language	2	-	2	-	2	-	-	لغة فرنسية
Part time :								مدرسون منتدبون
Arabic Language	1	-	1	-	1	-	-	لغة عربية
English Language	2	-	2	-	2	-	-	لغة انجليزية
French Language	1	1	-	1	-	-	-	لغة فرنسية
3) Labourors	8	-	8	-	8	-	-	٣- العمال
Total	40	10	30	3	25	7	5	المجموع

بيان بتطور أعداد خريجي وخريجات معهد اللغات منذ إنشائه
DEVELOPMENT OF NOS OF GRADUATES (MALES & FEMALES) SINCE THE ESTABLISHMENT
OF THE LANGUAGE TEACHING INSTITUTE

Academic Year	Sex	المجموع الكلي Grand Total			قسم اللغة الفرنسية French LANG.			قسم اللغة الإنجليزية English LANG.			قسم اللغة العربية ARABIC LANG.			الجنس	العام الدراسي
		المجموع Total	غير قطري Non Qatari	قطري Qatari	المجموع Total	غير قطري Non Qatari	قطري Qatari	المجموع Total	غير قطري Non Qatari	قطري Qatari	المجموع Total	غير قطري Non Qatari	قطري Qatari		
72/1973	Males	15	2	13	-	-	-	15	2	13	-	-	-	ذكور	١٩٧٣/٧٢
	Females	-	-	-	-	-	-	-	-	-	-	-	-	إناث	
73/1974	Males	3	-	3	-	-	-	3	-	3	-	-	-	ذكور	١٩٧٤/٧٣
	Females	-	-	-	-	-	-	-	-	-	-	-	-	إناث	
74/1975	Males	5	-	5	-	-	-	5	-	5	-	-	-	ذكور	١٩٧٥/٧٤
	Females	-	-	-	-	-	-	-	-	-	-	-	-	إناث	
75/1976	Males	31	29	2	-	-	-	6	4	2	25	25	-	ذكور	١٩٧٦/٧٥
	Females	8	3	5	-	-	-	8	3	5	-	-	-	إناث	
76/1977	Males	40	34	6	4	4	-	16	10	6	20	20	-	ذكور	١٩٧٧/٧٦
	Females	12	9	3	-	-	-	10	7	3	2	2	-	إناث	
77/1978	Males	46	37	9	8	8	-	25	16	9	13	13	-	ذكور	١٩٧٨/٧٧
	Females	12	7	5	-	-	-	11	6	5	1	1	-	إناث	
78/1979	Males	45	33	12	10	10	-	27	15	12	8	8	-	ذكور	١٩٧٩/٧٨
	Females	20	15	5	-	-	-	18	13	5	2	2	-	إناث	
79/1980	Males	61	40	21	-	-	-	40	19	21	21	21	-	ذكور	١٩٨٠/٧٩
	Females	15	9	6	5	5	-	10	4	6	-	-	-	إناث	
80/1981	Males	74	54	20	9	9	-	46	26	20	19	19	-	ذكور	١٩٨١/٨٠
	Females	22	15	7	5	4	1	17	11	6	-	-	-	إناث	
81/1982	Males	70	46	24	5	5	-	55	31	24	10	10	-	ذكور	١٩٨٢/٨١
	Females	21	9	12	4	2	2	17	7	10	-	-	-	إناث	
82/1983	Males	63	42	21	8	5	3	52	34	18	3	3	-	ذكور	١٩٨٣/٨٢
	Female	38	23	15	6	3	3	29	17	12	3	3	-	إناث	
83/1984	Males	51	32	19	8	7	1	32	14	18	11	11	-	ذكور	١٩٨٤/٨٣
	Females	25	14	11	4	1	3	21	13	8	-	-	-	إناث	
84/1985	Males	44	32	12	6	6	-	26	14	12	12	12	-	ذكور	١٩٨٥/٨٤
	Females	44	21	23	4	2	2	35	14	21	5	5	-	إناث	
85/1986	Males	82	42	20	9	6	3	43	26	17	10	10	-	ذكور	١٩٨٦/٨٥
	Females	20	6	14	4	1	3	16	5	11	-	-	-	إناث	
86/1987	Males	25	18	7	8	6	2	13	8	5	4	4	-	ذكور	١٩٨٧/٨٦
	Females	24	6	18	7	1	6	17	5	12	-	-	-	إناث	
87/1988	Males	50	37	13	9	4	5	34	26	8	7	7	-	ذكور	١٩٨٨/٨٧
	Females	22	7	15	9	3	6	13	4	9	-	-	-	إناث	
88/1989	Males	42	23	19	8	3	5	31	17	14	3	3	-	ذكور	١٩٨٩/٨٨
	Females	54	31	23	11	6	5	37	19	18	6	6	-	إناث	
89/1990	Males	57	40	17	21	10	11	24	18	6	12	12	-	ذكور	١٩٩٠/٨٩
	Females	30	7	23	-	-	-	30	7	23	-	-	-	إناث	
90/1991	Males	39	25	14	3	3	-	25	11	14	11	11	-	ذكور	١٩٩١/٩٠
	Females	44	14	30	8	5	3	36	9	27	-	-	-	إناث	
91/1992	Males	43	17	26	14	3	11	19	4	15	10	10	-	ذكور	١٩٩٢/٩١
	Females	29	6	24	7	2	5	22	3	19	-	-	-	إناث	
92/1993	Males	75	23	52	-	-	-	56	4	52	19	19	-	ذكور	١٩٩٣/٩٢
	Females	98	11	87	13	-	13	79	5	74	6	6	-	إناث	
93/1994	Males	66	22	44	9	-	9	36	1	35	21	21	-	ذكور	١٩٩٤/٩٣
	Females	57	9	48	-	-	-	48	-	48	9	9	-	إناث	
94/1995	Males	50	15	35	6	-	6	31	2	29	13	13	-	ذكور	١٩٩٥/٩٤
	Females	63	1	62	10	1	9	53	-	53	-	-	-	إناث	
95/1996	Males	49	13	36	-	-	-	37	1	36	12	12	-	ذكور	١٩٩٦/٩٥
	Females	51	1	50	6	-	6	45	1	44	-	-	-	إناث	
96/1997	Males	43	16	27	4	-	4	24	1	23	15	15	-	ذكور	١٩٩٧/٩٦
	Females	60	20	40	3	-	3	37	-	37	20	20	-	إناث	
97/1998	Males	57	19	38	4	-	4	36	2	34	17	17	-	ذكور	١٩٩٨/٩٧
	Females	64	-	64	-	-	-	64	-	64	-	-	-	إناث	
98/1999	Males	54	11	43	4	-	4	39	-	39	11	11	-	ذكور	١٩٩٩/٩٨
	Females	71	2	69	6	1	5	65	1	64	-	-	-	إناث	
99/2000	Males	71	28	43	10	1	9	35	1	34	26	26	-	ذكور	٢٠٠٠/٩٩
	Females	91	12	79	9	-	9	72	2	70	10	10	-	إناث	

تابع بيان بتطور أعداد خريجي وخريجات معهد اللغات منذ إنشائه
DEVELOPMENT OF NOS OF GRADUATES (MALES & FEMALES) SINCE THE ESTABLISHMENT
OF THE LANGUAGE TEACHING INSTITUTE

Academic Year	Sex	المجموع الكلي Grand Total			قسم اللغة الفارسية Persian LANG.			قسم اللغة الفرنسية French LANG.			قسم اللغة الإنجليزية English LANG.			قسم اللغة العربية Arabic Lang.			الجنس	العام الدراسي
		المجموع Total	غير قطري Non Qatari	قطري Qatari	المجموع Total	غير قطري Non Qatari	قطري Qatari	المجموع Total	غير قطري Non Qatari	قطري Qatari	المجموع Total	غير قطري Non Qatari	قطري Qatari	المجموع Total	غير قطري Non Qatari	قطري Qatari		
2000/2001	Males	63	36	27	-	-	-	8	-	8	26	7	19	29	29	-	ذكور	٢٠٠١/٢٠٠٠
	Females	63	8	55	-	-	-	-	-	-	58	3	55	5	5	-	إناث	
2001/2002	Males	43	25	18	-	-	-	-	-	-	25	7	18	18	18	-	ذكور	٢٠٠٢/٢٠٠١
	Females	65	8	57	-	-	-	-	-	-	65	8	57	-	-	-	إناث	
2002/2003	Males	66	49	17	-	-	-	-	-	-	28	11	17	38	38	-	ذكور	٢٠٠٣/٢٠٠٢
	Females	64	11	53	-	-	-	7	-	7	57	11	46	-	-	-	إناث	
2003/2004	Males	89	50	39	-	-	-	5	1	4	47	12	35	37	37	-	ذكور	٢٠٠٤/٢٠٠٣
	Females	92	21	71	-	-	-	12	2	10	74	13	61	6	6	-	إناث	
2004/2005	Males	42	29	13	4	-	4	-	-	-	16	7	9	22	22	-	ذكور	٢٠٠٥/٢٠٠٤
	Females	79	17	62	2	-	2	-	-	-	73	13	60	4	4	-	إناث	
2005/2006	Males	61	52	9	-	-	-	4	-	4	31	26	5	26	26	-	ذكور	٢٠٠٦/٢٠٠٥
	Females	74	24	50	-	-	-	9	2	7	63	20	43	2	2	-	إناث	
Total		3217	1317	1810	6	-	6	333	132	201	2204	601	1603	584	584	-	المجموع	

٢- معاهد التربية الفكرية والسمعية

**2-MENTALLY RETARDED
AND ACOUSTIC INSTITUTES**

THE UNIVERSITY OF CHICAGO

PHILOSOPHY DEPARTMENT

19

معاهد الأمل والتربية الفكرية والسمعية

نبذة

عن مدارس الأمل والتربية الفكرية والسمعية

أهدافها وبرامجها

في عام ١٩٧٨م أنشأت الوزارة فصلاً ملحقاً بأحد المدارس خصص للمعاقين سمعياً وفكرياً ثم أصبحت ثلاثة فصول في العام التالي بها ٢٩ طالباً يعلمهم ٨ مدرسين. وفي عام ١٩٨١م افتتحت الوزارة معهد الأمل للبنين يضم اعاقتي السمع والتخلف العقلي كل في فصول مستقلة. وفي عام ١٩٨٣م تم افتتاح معهد الأمل بنات على غرار معهد الأمل بنين يضم الاعاقتين في مبنى واحد مستقل. وفي عام ١٩٨٤م تم انفصال مبنى الأمل بنات عن التربية الفكرية بنات الذي ظل في نفس المكان.

وأما الهدف من مدارس الأمل والتربية الفكرية فهو اللحاق بالطالب المعوق الى ركب زملائه الاسوياء ان كان ممكناً أو تعليمه البدائيات الاكاديمية التعليمية المرتبطة بالمهن التي يتم تدريجه عليها حتى يمكنه ان يعتمد على نفسه ويكون مصدر ثراء للمجتمع بدلاً من مصدر شغب واهدار للثروة فضلاً عن الاقتناع الذاتي ومعالجة المجتمع من بعض ما يهدر كيانه من شغب وشوائب والاستفادة بهم كاعضاء نافعين.

أما البرامج فهي برامج تعليمية وتدريبية مخففة ومبسطة تتماشى مع قدرات وميول هؤلاء الطلاب المعوقين، ولا زلنا نعتد على برامج ومناهج الكويت «المنهج المترابط» الى الآن.

وفي العام ١٩٨٩ صدر القرار الوزاري رقم «٢٦» لعام ١٩٨٩ بتعديل مسميات مدارس التربية الخاصة لتصبح كما يلي:

أولاً: مدارس الصم وضعاف السمع: مدرسة التربية السمعية للبنين - مدرسة التربية السمعية للبنات.

ثانياً: مدارس المتخلفين عقلياً: مدرسة التربية الفكرية للبنين - مدرسة التربية الفكرية للبنات.

إحصائية مدارس التربية الخاصة العام الدراسي ٢٠٠٥-٢٠٠٦

STATISTICS SPECIAL EDUCATION SCHOOLS (2005/2006)

Stage & Grade School	العمالة Labouris	الهيئة التدريسية Teaching Staff		الجموع الكلي Grand Total		كبار السن / تأهيل مهني Trainable		مرحلة التأهيل المهني Vocational Qualification Stage				مرحلة الإعداد للمهني Vocational Preparation Stage		المرحلة الابتدائية Primary Stage						مرحلة الرياض Kindergarten Stage.	المرحلة والصف المدارس																		
		الجموع Total	مدرس Teacher.	إداري Admins	طلاب Students.	شعب Branches.	طلاب Students.	شعب Branches.	الرابع 4 th	الثالث 3 rd	الثاني 2 nd	الأول 1 st	الثاني 2 nd	الأول 1 st	السادس 6 th	الخامس 5 th	الرابع 4 th	الثالث 3 rd	الثاني 2 nd			الأول 1 st																	
																							طلاب Students.	شعب Branches.	طلاب Students.	شعب Branches.	طلاب Students.	شعب Branches.	طلاب Students.	شعب Branches.	طلاب Students.	شعب Branches.	طلاب Students.	شعب Branches.	طلاب Students.	شعب Branches.	طلاب Students.	شعب Branches.	
		شعب Branches.	شعب Branches.	شعب Branches.	شعب Branches.	شعب Branches.	شعب Branches.	شعب Branches.	شعب Branches.	شعب Branches.	شعب Branches.	شعب Branches.	شعب Branches.	شعب Branches.	شعب Branches.	شعب Branches.	شعب Branches.	شعب Branches.	شعب Branches.			شعب Branches.	شعب Branches.																
Menalty Retarded Boys School	12	68	45	23	118	17	5	1	10	1	8	2	10	2	7	1	9	1	10	1	8	1	10	1	8	1	10	1	7	1	9	1	7	1	7	1	11	2	التربية الفكرية للبنين
Menalty Retarded Girls School	10	32	23	9	71	9	-	-	9	1	-	-	7	1	-	-	-	-	8	1	8	1	7	1	16	2	7	1	-	-	9	1	-	-	-	-	التربية الفكرية للبنات		
Boys Acoustics Education School	4	33	25	8	71	15	5	1	6	1	5	1	7	2	10	2	5	1	-	-	6	1	8	2	4	1	4	1	-	-	11	2	-	-	-	-	التربية السمعية للبنين		
Girls Acoustics Education School	12	43	27	16	30	9	-	-	-	-	3	1	-	-	5	1	2	1	-	-	2	1	-	-	-	-	-	2	1	2	1	5	1	9	2	-	-	التربية السمعية للبنات	
Total	38	176	120	56	290	50	10	2	25	3	16	4	24	5	22	4	16	3	18	2	24	4	25	4	27	4	22	4	9	2	32	5	20	4	-	-	المجموع		

إحصائية مدارس التربية الخاصة العام الدراسي ٢٠٠٥-٢٠٠٦ حسب المرحلة والصف والجنسية والجنس

STATISTICS SPECIAL EDUCATION SCHOOLS
ACCORDING TO STAGE, GRADE, NATIONALITY AND SEX (2005/2006)

STAGE	GRADE	SEX	المجموع Total	أمريكا America	الهند Andia	فلبين Philipeno	الأفغانستان Afghan	باكستان Pakistan	إيران Iran	تونس Tunisia	الصومال Sumal	السودان Sudan	الجزائر Algeria	لبنان Labanon	سوريا Syria	مصر Egypt	الأردن Jordan	فلسطين Palestine	اليمن Yemen	العراق Iraq	عمان Oman	السعودية S. APABIA	الكويت Kuwait	البحرين Bahrain	الإمارات U. A. E.	قطر Qatar	الجنس	الصف	المرحلة	
Kindergarten Stage		Boys	11	1	-	-	1	2	-	-	-	-	-	-	-	-	-	1	-	-	1	-	-	-	-	-	5	بنين	الروضة	مرحلة الرياض
		Girls	9	-	-	-	1	-	-	-	-	-	1	-	-	1	-	-	3	-	-	-	1	-	-	-	1	بنات		
Primary Stage	1 st	Boys	18	-	-	-	-	2	2	-	-	-	-	-	1	2	2	-	-	1	1	-	-	-	-	-	7	بنين	الأول	المرحلة الابتدائية
		Girls	14	-	-	-	-	1	-	-	-	-	-	-	-	1	-	-	1	-	-	-	-	-	-	-	10	بنات		
	2 nd	Boys	7	-	-	-	-	1	-	-	-	-	-	-	-	1	-	-	-	-	2	-	-	-	-	-	3	بنين	الثاني	
		Girls	2	-	-	-	-	-	-	-	-	-	-	-	-	-	-	-	-	1	-	-	-	-	-	-	1	بنات		
	3 rd	Boys	13	-	-	-	-	4	-	-	2	1	-	-	-	2	1	-	1	-	1	-	-	-	-	-	1	بنين	الثالث	
		Girls	9	-	-	-	-	1	1	-	1	-	-	-	-	1	1	-	1	-	-	-	-	-	-	-	3	بنات		
	4 th	Boys	11	-	1	-	-	1	1	-	-	-	2	-	-	-	-	-	2	-	1	-	-	-	-	-	3	بنين	الرابع	
		Girls	16	-	-	-	-	-	1	1	-	1	-	-	-	2	2	-	1	-	-	1	-	-	-	-	8	بنات		
	5 th	Boys	18	-	1	-	-	2	-	-	-	1	-	-	-	1	1	2	-	1	2	-	1	-	-	-	6	بنين	الخامس	
		Girls	7	-	-	-	-	1	-	-	-	-	-	-	-	-	-	-	-	-	-	-	-	-	-	6	بنات			
	6 th	Boys	14	-	-	-	-	-	-	-	-	-	-	-	-	-	-	-	2	-	1	-	-	-	-	-	11	بنين	السادس	
		Girls	10	-	-	-	-	-	-	1	-	-	1	-	-	-	2	-	1	-	1	-	-	-	-	-	4	بنات		
VOCATONAL PREPARATION STAGE	1 st	Boys	10	-	-	-	-	-	-	-	-	-	-	-	-	1	-	1	-	-	-	-	-	-	-	8	بنين	الأول	مرحلة الإعداد المهني	
		Girls	8	-	-	-	-	-	-	-	-	-	-	-	-	-	-	1	1	1	-	-	-	-	-	5	بنات			
2 nd	Boys	14	-	-	-	-	-	-	1	-	-	3	1	-	-	-	1	-	2	-	-	-	-	-	-	6	بنين	الثاني		
	Girls	2	-	-	-	-	-	-	-	-	-	-	-	-	-	1	-	-	-	-	-	-	-	-	-	1	بنات			
VOCATONAL QUALIFICATION STAGE	1 st	Boys	17	-	-	-	-	2	2	-	-	1	-	-	-	-	-	-	1	-	1	-	-	-	-	10	بنين	الأول	مرحلة التأهيل المهني	
		Girls	5	-	-	-	-	-	-	-	-	-	-	-	-	1	-	-	1	-	-	-	-	-	-	3	بنات			
	2 nd	Boys	17	-	-	-	-	1	1	-	-	-	-	1	-	-	-	-	-	-	-	-	-	-	-	14	بنين	الثاني		
		Girls	7	-	-	-	-	-	1	-	-	-	-	-	2	-	-	-	2	-	-	-	-	-	-	2	بنات			
	3 rd	Boys	13	-	1	-	-	1	2	-	-	1	-	-	-	-	3	-	1	-	-	-	-	-	-	-	4	بنين		الثالث
		Girls	3	-	-	-	-	-	-	-	-	-	1	-	-	1	-	-	-	-	-	-	-	-	-	-	1	بنات		
	4 th	Boys	16	-	-	-	-	-	3	-	-	3	-	-	-	2	-	1	-	-	-	-	-	-	-	-	7	بنين		الرابع
		Girls	9	-	-	-	-	-	-	-	-	1	-	-	-	2	-	2	-	-	-	-	-	-	-	-	4	بنات		
Adult And Vocatonal Qualification		Boys	10	-	1	-	-	1	-	-	-	1	-	-	-	2	-	-	1	1	-	1	-	-	-	2	بنين	كبار السن / تأهيل مهني		
		Girls	-	-	-	-	-	-	-	-	-	-	-	-	-	-	-	-	-	-	-	-	-	-	-	-	-		بنات	
GRAND TOTAL		Boys	189	1	4	-	1	17	12	-	2	13	1	1	2	11	9	3	11	4	8	2	-	-	-	87	بنين	المجموع الكلي		
		Girls	101	-	-	-	-	4	4	-	2	5	-	-	5	12	2	4	11	-	2	1	-	-	-	49	بنات			
		Total	290	1	4	-	1	21	16	-	4	18	1	1	7	23	11	7	22	4	10	3	-	-	-	136	المجموع			

توزيع الطلاب حسب المرحلة والصف والسن والجنس ٢٠٠٥-٢٠٠٦

DISTRIBUTION OF STUDENTS ACCORDING TO STAGE, GRADE, AGE AND SEX (2005/2006)

STAGE	GRADE	SEX	المجموع الكلي G.Total	المجموع Total	أكثر من 21 21 & Above	-20	-19	-18	-17	-16	-15	-14	-13	-12	-11	-10	-9	-8	-7	-6	أقل من 6 Less than 6	الجنس	الصف	المرحلة	
Kindergarten Stage		Boys	20	11	-	-	-	-	-	-	-	-	-	-	-	1	1	6	-	2	1	بنين	الروضة	مرحلة الرياض	
		Girls		9	-	-	-	-	-	-	-	-	-	-	-	1	-	1	2	1	2	2	بنات		
Primary Stage	1 st	Boys	32	18	-	-	-	-	-	-	-	-	1	-	-	1	4	1	2	4	5	بنين	الأول	المرحلة الابتدائية	
		Girls		14	-	-	-	-	-	-	-	-	-	-	-	-	3	3	4	3	1	-	بنات		
	2 nd	Boys	9	7	-	-	-	-	-	1	-	-	-	-	1	2	1	-	-	2	-	-	بنين		الثاني
		Girls		2	-	-	-	-	-	-	-	-	-	-	1	-	1	-	-	-	-	-	بنات		
	3 rd	Boys	22	13	-	-	-	-	-	-	1	1	-	-	3	3	-	1	4	-	-	-	بنين		الثالث
		Girls		9	-	-	-	-	-	-	-	-	-	-	-	-	3	3	-	2	1	-	بنات		
	4 th	Boys	27	11	-	-	-	-	-	-	-	-	1	2	3	1	4	-	-	-	-	-	بنين		الرابع
		Girls		16	-	-	-	-	-	2	3	2	1	2	3	2	1	-	-	-	-	-	بنات		
	5 th	Boys	25	18	-	-	-	-	-	1	2	1	3	5	3	1	1	1	-	-	-	-	بنين		الخامس
		Girls		7	-	-	-	-	-	1	1	1	-	3	1	-	-	-	-	-	-	-	بنات		
	6 th	Boys	24	14	-	-	-	-	-	-	2	3	2	1	2	4	-	-	-	-	-	-	بنين		السادس
		Girls		10	-	-	-	-	-	3	1	2	2	2	-	-	-	-	-	-	-	-	بنات		
VOCATONAL PREPARATION STAGE	1 st	Boys	18	10	-	-	-	-	1	1	2	2	3	1	-	-	-	-	-	-	-	بنين	الأول	مرحلة الإعداد المهني	
		Girls		8	2	-	-	1	1	1	1	2	-	-	-	-	-	-	-	-	-	-	بنات		
2 nd	Boys	14	14	-	-	-	-	-	2	3	3	2	1	2	-	-	-	-	-	-	-	بنين	الثاني		
	Girls		2	-	-	-	-	-	-	2	-	-	-	-	-	-	-	-	-	-	-	بنات			
VOCATONAL QUALIFICATION STAGE	1 st	Boys	22	17	-	-	-	-	-	7	4	2	4	-	-	-	-	-	-	-	-	بنين	الأول	مرحلة التأهيل المهني	
		Girls		5	2	-	-	1	-	-	2	-	-	-	-	-	-	-	-	-	-	-	بنات		
	2 nd	Boys	17	17	-	-	-	5	3	3	3	3	-	-	-	-	-	-	-	-	-	بنين	الثاني		
		Girls	24	7	-	-	-	1	3	-	2	1	-	-	-	-	-	-	-	-	-	بنات			
3 rd	Boys	16	13	2	-	4	3	1	2	1	-	-	-	-	-	-	-	-	-	-	بنين	الثالث			
	Girls		3	1	-	-	-	1	1	-	-	-	-	-	-	-	-	-	-	-	-	بنات			
4 th	Boys	16	16	1	1	5	2	6	1	-	-	-	-	-	-	-	-	-	-	-	بنين	الرابع			
	Girls	25	9	1	2	2	2	1	1	-	-	-	-	-	-	-	-	-	-	-	-	بنات			
Adult and Vocatonal Qualification		Boys	10	10	6	4	-	-	-	-	-	-	-	-	-	-	-	-	-	-	-	بنين	كبار السن / تأهيل مهني		
		Girls		-	-	-	-	-	-	-	-	-	-	-	-	-	-	-	-	-	-	-		بنات	
GRAND TOTAL		Boys	290	189	9	5	10	10	13	19	18	14	15	15	13	9	11	12	4	6	6	بنين	المجموع الكلي		
		Girls		101	6	2	4	4	6	9	13	6	3	8	8	9	5	8	5	3	2	بنات			
		Total		290	15	7	14	14	19	28	31	20	18	23	21	18	16	20	9	9	8	المجموع			

خلاصة توزيع الهيئة التدريسية في مدارس التربية الخاصة - العام الدراسي ٢٠٠٥-٢٠٠٦ - حسب الجنسية والعمل

A SUMMARY OF THE SCHOOLS STAFF AT SPECIAL EDUCATION SCHOOLS

ACCORDING TO NATIONALITY AND WORK (2005/2006)

School	WORK	المجموع الكلي G. Total	Nationality الجنسية								العمل	المدرسة
			عربي آخر Arabs other	السودان Sudan	العراق Iraq	تونس Tunisia	مصر Egypt	الأردن Jordan	فلسطين Palestine	قطر Qatar		
Menalty Retarded Boys School	Adimin	23	1	-	-	-	2	-	-	20	إداري	التربية الفكرية للبنين
	Teacher	45	-	1	-	1	32	-	1	10	مدرس	
	Total	68	1	1	-	1	34	-	1	30	المجموع	
Menalty Retarded Girls School	Adimin	9	-	-	-	-	-	-	-	9	إدارية	التربية الفكرية للبنات
	Teacher	23	-	-	-	2	8	-	2	11	مدرسة	
	Total	32	-	-	-	2	8	-	2	20	المجموع	
Boys Acoustics Education School	Adimin	8	-	-	-	-	1	-	1	6	إداري	التربية السمعية للبنين
	Teacher	25	-	-	1	-	22	-	-	2	مدرس	
	Total	33	-	-	1	-	23	-	1	8	المجموع	
Girls Acoustics Education School	Adimin	16	-	-	-	-	1	-	-	15	إدارية	التربية السمعية للبنات
	Teacher	27	-	-	-	-	9	1	-	17	مدرسة	
	Total	43	-	-	-	-	10	1	-	32	المجموع	
Total	Adimin	56	1	-	-	-	4	-	1	50	إداري	المجموع
	Teacher	120	-	1	1	3	71	1	3	40	مدرس	
	Total	176	1	1	1	3	75	1	4	90	المجموع	



٣- معهد النور للمكفوفين

3-EL NOOR INSTITUTE

تاريخ الافتتاح للمعهد : عام ١٩٩٨

أهداف المعهد :

يأمل المعهد في المستقبل أن يأخذ دوره شكل مركز مصادر يقدم الخدمات للمعاقين بصرياً بعد أن يتم دمجهم في المجتمع التعليمي العام.

ويحظى المعهد بالدعم الحكومي ودعم القطاع الخاص وبعض الشركات والمؤسسات الوطنية التي ساهمت في توفير الدعم المعنوي والمادي.

الفلسفة التربوية للمعهد :

إن لمعهد النور فلسفة تربوية راسخة تحكم أهدافه وتوجه جميع الخدمات التي يقدمها وتنص على الإيمان العميق بحق جميع الأفراد من ذوي الاحتياجات الخاصة وتحذ ذوي الإعاقة البصرية بالرعاية والتعليم والتدريب في أرقى مستوى ممكن، ومن ثم حقهم في الدراسة والعمل وفق ما تسمح به قدراتهم بحيث يأخذوا من دورهم الطبيعي في المجتمع ويصبحوا أفراداً فعالين ناشطين يساهمون في رفعة وتقدم هذا الوطن.

مؤهلات الموظفين من الهيئة الإدارية والتدريسية بالمعهد العام الدراسي ٢٠٠٥-٢٠٠٦

THE QUALIFICATIONS OF THE ADMINISTRATION & TEACHING STAFF AT THE INSTITUTION
FOR THE YEAR (2005/2006)

إبتدائي Elementary	إعدادي Preparatory	ثانوي Secondary	دبلوم Diploma	البكالوريوس Bachelor	دبلوم عالي High Diploma	الماجستير Master	الدكتوراه Doctorate
2	3	22	8	59	9	12	-

* المجموع (115)

Jop	غير قطري Non- Qatari	قطري Qatari	الوظيفة
Principal	1	-	مديرة
Manager Assistant	-	1	نائب المدير
Under Secretary	-	1	وكيل
Head of Adminaffairs	-	1	رئيس الشؤون الإدارية
Supervisor	-	2	موجه
Immersion Supervisor (teacher)	-	1	مشر ف دمج (مدرس)
Books & Curriculum Expert	1	-	خبير المناهج والكتب
Optics Specialist	1	-	اخصائية عبادة بصرية
Science & Math Supervisor	1	-	موجه علوم ورياضيات
Nurse	1	-	ممرضة
Secretary	2	2	سكرتيرة
Admin Supervisor	-	2	مشر فة إدارية
Trainer of Movement	2	2	مدرب حركة وتنقل
Articulation Specialist	2	-	اخصائية نطق
Social Supervisor	-	2	مشر فة اجتماعية
Psychological Specialist.	2	-	اخصائية نفسية
Physical Therapy Specialist	2	-	اخصائية علاج طبيعي
Education Difficulties Teacher	1	-	مدرس صعوبات تعلم
Immersion Teacher	11	3	مدرس دمج
Teacher's Assistance	2	11	مساعدة مدرسة
Arabic Language Teacher	4	1	مدرس لغة عربية
English Language Teacher	4	1	مدرس لغة انجليزية
Religious Science's Teacher	-	2	مدرس شرعية
Math Teacher	2	-	مدرس رياضيات
Science Teacher	1	1	مدرس علوم
Store Keeper	1	-	أمين مخزن
Social Science Teacher	1	1	مدرس اجتماعيات
Teacher / Auditor	1	1	مدرس / مدقق
Special Education Teacher	11	-	مدرسة تربية خاصة
Vocational Qualitification Teacher	1	-	مدرس تأهيل مهني
teacher/ Female Kindergaten	1	-	مدرسة روضة
teacher/ Female Early involvement	1	-	مدرسة تدخل مبكر
Computer Teacher	3	-	مدرس حاسوب
Admimistrative Affairs Researcher	-	1	باحث شؤون إدارية
Sports teacher	2	-	مدرسة تربية رياضية
teacher of Music	2	-	مدرسة موسيقى
teacher of Art	1	1	مدرسة تربية فنية
Sound Technician Accountant	1	-	محاسب
Keeper Box	-	1	أمين صندوق
Librarian	-	1	أمين مكتبة
Sound Technician	1	-	فني صوت
Filing Worker	-	2	عامل ملفات
Type Writer	3	1	طابع
Immigration and Passports Agent	2	1	مندوب
Worker	13	1	عامل
Guard	-	-	حارس
Driver	4	-	سائق
Total : 133	89	44	المجموع الاجمالي 133

توزيع الهيئة التدريسية بمعهد النور حسب الجنسية - العام الدراسي ٢٠٠٥-٢٠٠٦ م
Distribution of the ElNoor Institute staff According to Nationality (2005/2006)

Nationality	العدد Number	الجنسية
Qatari	43	قطري
Jordanian	34	أردني
Egyptain	12	مصري
Iranian	2	إيراني
Palestinian	5	فلسطيني
Omani	-	عماني
Pakistani	2	باكستاني
Sudanese	1	سوداني
U.S.A	1	أمريكي
Somalian	-	صومالي
Yemeni	1	يمني
Lebanese	7	لبناني
Tunisian	1	تونسي
Iraqi	2	عراقي
Syrian	2	سوري
England	-	إنجليزي
Bosni	1	بوسني
Bangladeshi	1	بنغالي
Total	115	المجموع

عدد طلاب المعهد العام الدراسي ٢٠٠٥-٢٠٠٦

THE NUMBER OF STUDENTS AT THE INSTITUTION (2005/2006)

Prog.	المجموع Total	غير قطري Non- Qatari			قطري Qatari			البرنامج
		المجموع Total	إناث Female	ذكور Males	المجموع Total	إناث Female	ذكور Males	
Early Involvement	14	7	2	5	7	5	2	التدخل المبكر
Kindergarten	20	7	4	3	13	6	7	الروضة
Primary Stage	33	11	6	5	22	11	11	المرحلة الابتدائية
Special Classes of Primary Stage	19	4	2	2	15	6	9	الصفوف الخاصة من المرحلة الابتدائية
Academic Support	15	3	3	-	12	7	5	الدعم الأكاديمي
Al Amal class	10	3	1	2	7	5	2	صف الأمل
Vocational Preparation Prog.	21	6	2	4	15	8	7	برنامج التهيئة المهنية
Immersion Prog.	36	9	3	6	27	16	11	برنامج الدمج
Employment & Following Up Services	14	3	3	-	11	5	6	خدمات التوظيف والمتابعة
total	182	53	26	27	129	69	60	المجموع

المجموع الكلي : ١٨٢ طالب وطالبة

The Total No 182 Students

توزيع طلاب المعهد حسب الجنسية والجنس ونوع الإعاقة - العام الدراسي ٢٠٠٥-٢٠٠٦

DISTRIBUTION OF THE INSTITUTE ACCORDING TO, NATIONALITY & SEX & KIND OF IMPAIRMENT (2005/2006)

Program	Total الاجمالي	Non - Qatari / غير قطري							Qatari / قطري							البرامج	م S.NO.
		المجموع Total	Females / إناث			Males / ذكور			المجموع Total	Females / إناث			Males / ذكور				
			M / م	V / ض	B / ك	M / م	V / ض	B / ك		M / م	V / ض	B / ك	M / م	V / ض	B / ك		
Kindegarten	20	7	0	4	0	0	2	1	13	0	3	3	0	5	2	الروضة	١
Primary stage	33	11	0	0	6	0	3	2	22	0	4	7	0	4	7	المرحلة الابتدائية	٢
Academic Support	15	3	0	0	3	0	0	0	12	0	0	7	0	5	0	قسم الدعم الأكاديمي	٣
Early involvemeat	14	7	0	2	0	0	2	3	7	0	1	4	0	0	2	قسم التدخل المبكر	٤
Special Classes of Primary Stage	19	4	2	0	0	2	0	0	15	6	0	0	9	0	0	قسم الصفوف الخاصة	٥
AL-Amal Class	10	3	1	0	0	2	0	0	7	5	0	0	2	0	0	صف الأمل	٦
Vocational Preparation Prog.	21	6	2	0	0	4	0	0	15	8	0	0	7	0	0	قسم التهيئة المهنية	٧
Immersion Prog.	36	9	0	1	2	0	4	2	27	0	8	8	0	8	3	طلاب الدمج	٨
Employment & Following Up services	14	3	0	3	0	0	0	0	11	0	1	4	0	2	4	المستفيدون من الخدمة	٩
Total	182	53	5	10	11	8	11	8	129	19	17	33	18	24	18	المجموع	

B = BLIND

V = VISUALLY- IMPAIRED

M = MULTIPLE IMPAIRMENTS

ك = كفيف

ض = ضعيف البصر

م = متعددي الإعاقة

•• هذه الإحصائية تقريبية

الفصل الثاني

CHAPTER TWO

إحصاءات التربية الاجتماعية

SOCIAL EDUCATION STATISTICS

بيان إحصائي بالحالات الفردية التي تم دراستها ومتابعتها في قسم الرعاية الفردية بالإدارة - العام الدراسي ٢٠٠٥-٢٠٠٦

SINGLE CASES EXAMIND AND FOLLOWED- UP AT THE DEPARTMENT (2005/2006)

المجموع Total			الخطب Cancellation			تكرار الرسوب Repeated Failure			كبار السن Adults			اقتصادية Economical			اجتماعية Social			نفسية psychological			صحية Hygienic			سلوكية Behavioral			غياب absence			نوع الحالة Status
المجموع Total	غير قطري No Qatari	قطري Qatari	المجموع Total	غير قطري No Qatari	قطري Qatari	المجموع Total	غير قطري No Qatari	قطري Qatari	المجموع Total	غير قطري No Qatari	قطري Qatari	المجموع Total	غير قطري No Qatari	قطري Qatari	المجموع Total	غير قطري No Qatari	قطري Qatari	المجموع Total	غير قطري No Qatari	قطري Qatari	المجموع Total	غير قطري No Qatari	قطري Qatari	المجموع Total	غير قطري No Qatari	قطري Qatari	الجنسية nationality	المرحلة Stage		
1172	385	787	66	21	45	371	306	65	39	19	20	552	-	552	-	-	-	1	-	1	41	15	26	102	24	78	الثانوية بنين Secondary Boys			
937	129	808	78	20	58	125	100	25	20	6	14	702	-	702	-	-	-	-	-	-	4	1	3	8	2	6	الثانوية بنات Secondary Girls			
811	130	681	36	15	21	151	94	57	27	11	16	548	-	548	-	-	-	-	-	-	27	7	20	22	3	19	الإعدادية بنين Preparatory Boys			
771	82	689	40	20	20	67	57	10	28	4	24	627	-	627	1	-	1	1	-	1	1	2	1	1	4	-	4	الإعدادية بنات Preparatory Girls		
437	100	337	40	20	20	57	57	-	36	12	24	260	-	260	1	-	1	1	1	-	-	30	7	23	12	3	9	الابتدائية بنين Elementary Boys		
579	119	460	55	28	27	90	90	-	6	1	5	427	-	427	-	-	-	-	-	-	-	-	-	1	-	1	الابتدائية بنات Elementary Girls			
344	88	256	30	20	10	66	66	-	-	-	-	246	-	246	-	-	-	-	-	-	2	2	-	-	-	-	النموذجية Model			
5051	1033	4018	346	144	201	927	770	157	156	53	103	3362	-	3362	2	-	2	2	1	1	2	-	2	106	33	73	149	32	117	المجموع الكلي Grand Total

Q = Qatari 4018

NQ = Non- Qatari = 1033

Total = 5051

م = المجموع ٥٠٥١

غ = غير قطري ١٠٣٣


قطري = ٤٠١٨

الجزء السابع

تطور التعليم

PART SEVEN

EDUCATION DEVELOPMENT



تطور التعليم الحكومي في قطر

DEVELOPMENT OF PUBLIC EDUCATION IN QATAR

عدد المدارس حسب المراحل No. of Schools According To Stages			عدد أفراد الهيئة التدريسية Teaching Staff			عدد الطلاب No. of Pupils & Students			السنة الدراسية Academic Year
المجموع Total	بنات Girls	بنين Boys	المجموع Total	بنات Girls	بنين Boys	المجموع Total	بنات Girls	بنين Boys	
2	-	2	10	-	10	320	-	320	1372/ 1373
2	-	2	16	-	16	457	-	457	1373/ 1374
4	-	4	26	-	26	560	-	560	1374/ 1375
16	1	15	46	1	45	1050	50	1000	1375/ 1376
18	1	17	84	4	80	1510	122	1388	1376/ 1377
24	2	22	119	14	105	2330	451	1879	1377/ 1378
30	5	25	189	26	163	2987	579	2408	1378/ 1379
38	11	27	377	91	286	4667	1423	3244	1379/ 1380
60	20	40	494	135	359	5965	1942	4023	1380/ 1381
67	21	46	520	144	376	7057	2450	4607	1381/ 1382
75	24	51	585	175	410	8050	2715	5335	1382/ 1383
77	27	50	608	189	419	9526	3381	6145	1383/ 1384
78	28	50	669	214	455	10853	3872	6981	1384/ 1385
80	31	49	736	237	499	12717	4811	7906	1385/ 1386
80	32	48	785	278	507	13706	5405	8301	1386/ 1387
82	34	48	831	305	526	14336	5651	8685	1387/ 1388
84	37	47	897	350	547	15652	6281	9371	1388/ 1389
87	39	48	956	381	575	17223	7101	10122	1389/ 1390
85	38	47	1073	447	626	18531	7827	10704	1390/ 1391
89	41	48	1180	510	670	20979	9096	11883	1391/ 1392
93	44	49	1374	634	740	23392	10435	12957	1392/ 1393
95	44	51	1515	702	813	25475	11654	13821	1393/ 1394
97	45	52	1688	814	874	27809	12924	14885	1394/ 1395
118	59	59	1926	950	976	29942	14087	15855	1395/ 1396
123	62	61	2183	1117	1066	32387	15336	17051	1396/ 1397
122	61	61	2490	1324	1166	33893	16321	17572	1397/ 1398
138	68	70	2878	1523	1355	35660	17306	18354	1398/ 1399
142	69	73	3205	1663	1542	37651	18284	19367	1399/ 1400
141	70	71	3488	1776	1712	39944	19356	20588	1400/ 1401
149	72	77	3795	1970	1825	42610	20702	21908	1401/ 1402
160	80	80	4224	2194	2030	45416	21950	23466	1402/ 1403
161	79	82	4545	2338	2207	47285	22898	24387	1403/ 1404
165	82	83	4683	2442	2241	49357	23964	25393	1404/ 1405
161	81	80	5044	2617	2427	52050	25525	26525	1405/ 1406
161	81	80	5264	2782	2482	54179	26657	27522	1406/ 1407
172	86	86	5758	3040	2718	56908	27971	28937	1407/ 1408
178	89	89	6154	3303	2851	59929	29520	30409	1408/ 1409
191	96	95	6315	3343	2972	61914	30614	31300	1410 (1989/ 90)
192	96	96	6786	3556	3230	63596	31497	32099	1411 (1990/ 91)
194	97	97	6922	3590	3332	60482	30039	30443	1412 (1991/ 92)
197	100	97	7311	3927	3384	62082	30954	31128	1413 (1992/ 93)
199	100	99	7643	4223	3420	63808	31815	31993	1414 (1993/ 94)
206	101	105	7768	4280	3488	64885	32507	32378	1415 (1994/ 95)
207	101	106	7871	4313	3558	66159	33281	32878	1416 (1995/ 96)
209	100	109	8183	4490	3693	67150	33940	33210	1417 (1996/ 97)
211	101	110	8374	4646	3728	69006	34967	34039	1418 (1997/ 98)
213	102	111	8602	4776	3826	71017	36092	34925	1419 (1998/ 99)
218	102	116	8985	4911	4074	70426	36010	34416	1420 (99/ 2000)
220	103	117	9218	5008	4210	71325	36729	34596	1421 (00/ 2001)
202	100	103	9292	4919	4373	72168	37493	34675	1422 (01/ 2002)
212	107	105	9755	5307	4448	73315	38131	35184	1423 (02/ 2003)
216	108	108	10319	5635	4684	74614	38806	35808	1424 (03/ 2004)
195	99	96	9874	5463	4411	67967	35855	32112	1425 (04/ 2005)
178	88	90	9287	5138	4149	56228	29220	27008	1426 (05/ 2006)

اعتباراً من العام ٢٠٠٤/٢٠٠٥ المدارس الحكومية التابعة لوزارة التربية فقط دون المستقلة

تطور عدد الطلاب في المدارس الحكومية (المرحلة الابتدائية)

DEVELOPMENT OF PUPILS NUMBERS AT SCHOOLS (PRIMARY STAGE)

المجموع			السادس		الخامس		الرابع		الثالث		الثاني		الأول		السنة الدراسية
Total			Sixth Grade		Fifth Grade		Fourth Grade		Third Grade		Second Grade		First Grade		
المجموع	بنات	بنين	بنات	بنين	بنات	بنين	بنات	بنين	بنات	بنين	بنات	بنين	بنات	بنين	Year
Total	Girls	Boys	Girls	Boys	Girls	Boys	Girls	Boys	Girls	Boys	Girls	Boys	Girls	Boys	
240	-	240	-	-	-	-	-	-	-	-	-	-	-	240	1371/ 1372
320	-	320	-	-	-	-	-	-	-	-	-	170	-	150	1372/ 1373
457	-	457	-	-	-	-	-	-	-	140	-	130	-	187	1373/ 1374
556	-	556	-	-	-	-	-	90	-	120	-	140	-	206	1374/ 1375
1035	50	985	-	-	-	85	-	105	-	150	-	170	50	475	1375/ 1376
1455	122	1333	-	77	-	95	-	99	-	230	40	305	82	527	1376/ 1377
2238	451	1787	-	71	-	62	-	66	30	193	27	289	394	1106	1377/ 1378
2831	579	2252	-	69	-	61	22	200	21	271	69	387	467	1264	1378/ 1379
4448	1423	3025	-	64	12	165	16	281	66	380	298	735	1031	1420	1379/ 1380
5664	1942	3722	12	150	22	229	78	358	225	648	459	807	1146	1530	1380/ 1381
6882	2435	4247	19	192	58	331	144	525	293	597	604	943	1317	1659	1381/ 1382
7476	2682	4794	41	272	113	447	239	548	459	807	801	1083	1029	1637	1382/ 1383
8678	3309	5369	71	337	194	505	330	712	631	923	796	1116	1287	1778	1383/ 1384
9728	3725	6001	130	365	265	642	450	848	656	999	984	1262	1240	1885	1384/ 1385
11177	4550	6627	170	484	348	784	570	976	818	1155	1124	1498	1522	1750	1385/ 1386
11740	5021	6719	220	525	466	905	702	1038	992	1308	1272	1478	1369	1465	1386/ 1387
11871	5088	6803	272	601	502	888	861	1248	1084	1267	1212	1461	1137	1338	1387/ 1388
12820	5472	7148	318	598	602	1039	974	1238	1152	1273	1108	1381	1320	1619	1388/ 1389
13665	6056	7609	394	751	791	1105	1062	1257	1127	1306	1183	1478	1499	1712	1389/ 1390
14479	6530	7949	489	805	930	1157	1108	1314	1201	1360	1314	1626	1488	1687	1390/ 1391
15996	7402	8594	644	919	1050	1193	1195	1405	1350	1544	1392	1618	1771	1915	1391/ 1392
17555	8234	9321	759	973	1113	1230	1395	1592	1367	1630	1587	1811	2013	2085	1392/ 1393
18760	8884	9876	798	998	1381	1372	1419	1740	1500	1717	1823	1957	1981	2092	1393/ 1394
20152	9624	10528	988	1149	1475	1595	1516	1871	1731	1846	1850	1946	2066	2121	1394/ 1395
21402	10252	11150	1107	1375	1544	1701	1718	1950	1799	1862	1949	2014	2135	2248	1395/ 1396
22626	10787	11839	1110	1583	1746	1855	1851	1996	1837	1860	2032	2087	2211	2478	1396/ 1397
23064	11179	11885	1416	1613	1755	1801	1876	1906	1937	2026	2016	2260	2179	2279	1397/ 1398
23552	11521	12031	1541	1588	1808	1752	1954	1991	1933	2130	2001	2136	2284	2454	1398/ 1399
24248	11796	12452	1597	1585	1837	1756	2011	2122	1958	2155	2061	2357	2332	2477	1399/ 1400
25266	12204	13062	1613	1568	1957	1988	2064	2313	2088	2344	2186	2417	2336	2442	1400/ 1401
26802	12891	13911	1811	1829	2012	2159	2237	2566	2166	2413	2220	2357	2445	2587	1401/ 1402
28219	13507	14712	1851	1970	2202	2414	2322	2746	2206	2375	2346	2461	2580	2748	1402/ 1403
29226	13941	15285	1959	2188	2289	2645	2406	2888	2292	2427	2422	2655	2573	2682	1403/ 1404
30515	14501	16014	2111	2387	2375	2886	2370	2826	2423	2639	2549	2741	2673	2935	1404/ 1405
31844	15271	16573	2210	2413	2370	2898	2511	2789	2585	2773	2698	2978	2899	2922	1405/ 1406
33306	16034	17272	2222	2350	2819	2946	2602	2908	2624	2985	2963	3092	3004	2991	1406/ 1407
35133	16931	18202	2393	2566	2740	2978	2644	3177	2827	3010	3103	3193	3224	3278	1407/ 1408
36827	17766	19061	2535	2685	2856	3392	2773	3076	3001	3184	3253	3382	3348	3342	1408/ 1409
37445	18171	19274	2879	2916	2872	3347	2951	3143	3159	3368	3271	3356	3239	3144	1410 (1989/ 90)
37248	18193	19055	2771	3085	3115	3370	3095	3379	3278	3353	3316	3261	2620	2607	1411 (1990/ 91)
24056	16838	17218	2780	2841	2927	3180	2883	2992	2926	2917	2407	2409	2915	2879	1412 (1991/ 92)
34163	16913	17250	2734	2859	2971	3261	2873	2845	2360	2482	2927	2897	3048	2906	1413 (1992/ 93)
34347	17115	17232	2787	2910	2992	3030	2378	2443	2965	2937	3047	2927	2946	2985	1414 (1993/ 94)
34346	17298	17048	2802	2765	2523	2826	2911	2793	3033	2913	2966	2982	3063	2969	1415 (1994/ 95)
34942	17729	17213	2415	2421	3057	2987	2995	2810	2955	2960	3114	3066	3193	2969	1416 (1995/ 96)
36070	18402	17668	2854	2752	3157	2988	2893	2846	3096	2993	3215	3044	3187	3045	1417 (1996/ 97)
37086	18838	18248	2986	2896	3146	3051	3114	2939	3242	3075	3226	3111	3124	3176	1418 (1997/ 98)
38257	19393	18864	3011	2827	3341	3280	3197	2986	3315	3240	3147	3203	3382	3328	1419 (1998/ 99)
37713	19129	18584	3110	2833	3297	3217	3159	3074	3098	3144	3221	3215	3244	3101	1420 (99/ 2000)
38091	19326	18597	3130	2986	3359	3284	3065	2990	3247	3279	3244	3106	3281	3140	1421 (00/ 2001)
37799	19384	18415	3118	2863	3282	3130	3156	3045	3317	3231	3295	3128	3218	3018	1422 (01/ 2002)
37871	19505	18366	3088	2802	3429	3227	3228	3089	3358	3259	3223	3002	3181	3007	1423 (02/ 2003)
38070	19823	18247	3368	2886	3439	3206	3303	3096	3315	3105	3201	3013	3197	2941	1424 (03/ 2004)
33127	16919	16208	2891	2839	3015	2862	2802	2731	2805	2739	2753	2513	2653	2524	1425 (04/ 2005)
28555	13040	13515	2311	2141	2286	2399	2147	2316	2208	2256	2064	2228	2026	2175	1426 (05/ 2006)

اعتباراً من العام ٢٠٠٤ / ٢٠٠٥ المدارس الحكومية التابعة لوزارة التربية فقط دون المستقلة

تطور عدد الطلاب في المدارس الحكومية بالمرحلة الابتدائية
المدارس النموذجية

DEVELOPMENT OF PUPILS NUMBERS AT PUBLIC SCHOOLS
(PRIMARY STAGE) (MODEL SCHOOLS)

عدد المدارس No. of Schools	المجموع Total	الخامس Fifth Grade	الرابع Fourth Grade	الثالث Third Grade	الثاني Second Grade	الأول First Grade	السنة الدراسية Academic Year
2	698	-	-	159	213	326	1398/ 1399
3	1088	-	-	244	392	452	1399/ 1400
3	1173	-	-	339	407	427	1400/ 1401
4	1387	-	-	415	420	552	1401/ 1402
5	1500	-	-	369	528	603	1402/ 1403
8	1823	-	-	480	626	717	1403/ 1404
10	2799	-	264	666	855	1014	1404/ 1405
10	3384	-	397	821	1070	1096	1405/ 1406
10	3519	-	441	854	1082	1142	1406/ 1407
13	4775	-	625	1123	1463	1564	1407/ 1408
13	4957	-	614	1256	1530	1557	1408/ 1409
15	5280	-	687	1415	1619	1559	1410 (1989/ 90)
22	7996	-	1597	2172	2185	2042	1411 (1990/ 91)
24	8290	-	1940	2098	1946	2306	1412 (1991/ 92)
24	8345	-	1744	1891	2330	2380	1413 (1992/ 93)
24	8754	-	1540	2304	2399	2511	1414 (1993/ 94)
26	9627	214	1932	2381	2558	2542	1415 (1994/ 95)
26	10083	449	2083	2438	2593	2520	1416 (1995/ 96)
28	10331	452	2163	2459	2617	2640	1417 (1996/ 97)
30	10554	447	2122	2536	2673	2776	1418 (1997/ 98)
30	11037	452	2196	2712	2771	2906	1419 (1998/ 99)
32	11827	932	2400	2749	2907	2839	1420 (99/ 2000)
32	12199	1253	2373	2899	2833	2841	1421 (00/ 2001)
32	12412	1316	2589	2902	2853	2752	1422 (01/ 2002)
31	12566	1580	2619	2881	2724	2762	1423 (02/ 2003)
35	13034	1798	2670	2872	2885	2809	1424 (03/ 2004)
29	11248	1596	2323	2558	2386	2385	1425 (04/ 2005)
26	9412	1224	1976	2078	2090	2044	1426 (05/ 2006)

اعتباراً من العام ٢٠٠٤/٢٠٠٥ المدارس الحكومية التابعة لوزارة التربية فقط دون المستقلة

تطور عدد الطلاب في المدارس الحكومية (المرحلة الإعدادية العامة)

DEVELOPMENT OF STUDENTS NUMBERS AT SCHOOLS (PREPARATORY

المجموع Total			الثالث Third Grade		الثاني Second Grade		الأول First Grade		السنة الدراسية Academic Year
المجموع Total	بنات Girls	بنين Boys	بنات Girls	بنين Boys	بنات Girls	بنين Boys	بنات Girls	بنين Boys	
4	-	4	-	-	-	-	-	4	1374/ 1375
15	-	15	-	-	-	3	-	12	1375/ 1376
37	-	37	-	2	-	10	-	25	1376/ 1377
56	-	56	-	9	-	17	-	30	1377/ 1378
83	-	83	-	17	-	22	-	44	1378/ 1379
124	-	124	-	22	-	36	-	66	1379/ 1380
142	-	142	-	34	-	58	-	50	1380/ 1381
189	14	175	-	56	2	63	12	58	1381/ 1382
364	33	331	4	51	12	108	17	174	1382/ 1383
566	66	500	12	107	17	132	37	261	1383/ 1384
715	121	594	22	130	35	178	64	286	1384/ 1385
961	211	750	38	170	60	272	113	308	1385/ 1386
1222	308	914	59	260	101	277	148	377	1386/ 1387
1501	453	1048	103	261	139	349	211	438	1387/ 1388
1858	574	1282	149	343	188	399	237	540	1388/ 1389
2183	741	1442	200	359	231	515	310	568	1389/ 1390
2537	899	1638	225	430	287	516	387	682	1390/ 1391
3163	1185	1978	303	455	375	669	507	854	1391/ 1392
3730	1503	2227	373	592	449	700	681	935	1392/ 1393
4209	1897	2312	408	583	602	762	887	967	1393/ 1394
4770	2241	2529	603	680	783	860	855	989	1394/ 1395
5217	2480	2737	735	782	829	905	918	1070	1395/ 1396
5850	2866	2984	791	805	927	985	1148	1214	1396/ 1397
6589	3132	3437	886	825	1087	1065	1159	1547	1397/ 1398
7571	3569	4002	1075	1018	1087	1273	1407	1171	1398/ 1399
8380	4032	4328	1083	1273	1309	1343	1640	1712	1399/ 1400
8998	4480	4518	1238	1150	1272	1228	1970	2140	1400/ 1401
9682	4851	4811	1282	1205	1715	1622	1854	1984	1401/ 1402
10493	5217	5276	1557	1523	1655	1653	2005	2100	1402/ 1403
10700	5369	5331	1488	1381	1790	1669	2111	2281	1403/ 1404
11348	5867	5859	1681	1528	1930	1756	2076	2375	1404/ 1405
12031	6003	6028	1831	1626	1941	1867	2232	2535	1405/ 1406
12367	6224	8143	1788	1636	2130	1873	2306	2634	1406/ 1407
12817	6487	6330	1796	1566	2098	1962	2583	2802	1407/ 1408
13875	7037	6838	2013	1783	2265	2194	2759	2861	1408/ 1409
14780	7461	7299	2221	2024	2496	2280	2744	2995	1410 (1989/ 90)
15802	7940	7862	2438	2161	2569	2354	2933	3347	1411 (1990/ 91)
15472	7729	7743	2334	2012	2610	2601	2785	3130	1412 (1991/ 92)
16150	7984	8166	2489	2304	2593	2684	2902	3178	1413 (1992/ 93)
16587	8165	8422	2488	2361	2811	2754	2866	3307	1414 (1993/ 94)
17035	8359	8676	2669	2449	2795	2929	2895	3298	1415 (1994/ 95)
17151	8458	8693	2648	2594	2752	2950	3058	3149	1416 (1995/ 96)
16510	8165	8345	2621	2605	2910	2887	2634	2853	1417 (1996/ 97)
16705	8440	8265	2788	2491	2603	2620	3049	3154	1418 (1997/ 98)
17186	8699	8487	2554	2387	2942	2805	3203	3295	1419 (1998/ 99)
17447	8985	8462	2764	2468	3035	2797	3186	3197	1420 (99/ 2000)
17977	9323	8654	2885	2545	3044	2866	3394	3243	1421 (00/ 2001)
18447	9707	8740	3016	2585	3289	2871	3402	3284	1422 (01/ 2002)
18950	9881	9069	3211	2725	3342	3020	3328	3324	1423 (02/ 2003)
19231	9873	9358	3283	2794	3266	3182	3324	3382	1424 (03/ 2004)
17588	9662	7926	3023	2595	3151	2540	3488	2791	1425 (04/ 2005)
14278	7688	6610	2470	2054	2648	2185	2550	2371	1426 (05/ 2006)

اعتباراً من العام ٢٠٠٤/٢٠٠٥ المدارس الحكومية التابعة لوزارة التربية فقط دون المستقلة

تطور عدد الطلاب في المدارس الحكومية (المرحلة الثانوية العامة)

DEVELOPMENT OF STUDENTS NUMBERS AT SCHOOLS (GENERAL SECONDARY STAGE)

المجموع Total	الثالث العلمي Third - Scientific		الثالث الأدبي فرنسي Third - Literary French		الثالث الأدبي رياضيات وعلوم Third - Literary Math & Science		الثاني العلمي Science - Scientific		الثاني الأدبي فرنسي Second - Literary French		الثاني الأدبي رياضيات وعلوم Second - Literary Math & Science		الأول الثانوي First		السنة الدراسية Academic Year
	بنات Girls	بنين Boys	بنات Girls	بنين Boys	بنات Girls	بنين Boys	بنات Girls	بنين Boys	بنات Girls	بنين Boys	بنات Girls	بنين Boys	بنات Girls	بنين Boys	
3	-	3	-	-	-	-	-	-	-	-	-	-	-	3	1377/ 1378
12	-	12	-	-	-	-	-	-	-	-	-	2	-	10	1378/ 1379
23	-	23	-	-	-	-	2	-	8	-	-	-	3	-	1379/ 1380
59	-	59	-	13	-	-	7	-	10	-	-	-	6	-	1380/ 1381
89	1	88	-	15	-	-	9	-	24	-	-	-	7	1	1381/ 1382
93	-	93	-	23	-	-	15	-	12	-	-	-	12	-	1382/ 1383
123	6	117	-	24	-	-	20	-	18	-	-	-	11	6	1383/ 1384
180	26	154	-	27	-	-	14	-	24	-	-	8	13	18	1384/ 1385
275	50	225	-	33	-	-	9	15	3	41	-	15	31	23	1385/ 1386
338	76	262	4	41	-	-	15	29	8	63	-	11	39	38	1386/ 1387
477	113	364	13	78	-	-	20	50	16	66	-	24	28	40	1387/ 1388
630	197	433	25	93	-	-	35	33	19	77	-	33	62	85	1388/ 1389
769	222	547	24	93	-	-	39	71	20	109	-	61	61	78	1389/ 1390
911	284	627	19	116	-	-	55	68	32	119	-	52	76	126	1390/ 1391
1132	359	773	35	129	-	-	59	86	38	129	-	85	81	142	1391/ 1392
1459	521	936	44	163	-	-	106	103	45	170	-	77	86	249	1392/ 1393
1853	649	1204	50	180	-	-	84	97	83	246	-	120	98	312	1393/ 1394
2215	816	1399	85	260	-	-	125	115	96	300	-	164	141	346	1394/ 1395
2630	1086	1544	100	306	-	-	174	153	141	351	-	170	166	501	1395/ 1396
3280	1466	1814	135	356	-	-	185	179	179	387	210	78	61	95	1396/ 1397
3706	1816	1890	183	349	204	77	84	102	209	363	264	149	86	117	1397/ 1398
4071	2100	1971	219	363	287	136	89	108	246	353	261	52	192	153	1398/ 1399
4566	2401	2195	273	376	266	64	194	152	261	372	263	58	225	292	1399/ 1400
5240	2672	2568	294	366	283	62	248	265	291	403	302	37	249	337	1400/ 1401
5684	2960	2724	310	378	290	36	240	324	293	449	387	77	238	389	1401/ 1402
6186	3228	2960	296	419	378	72	233	366	379	518	388	97	280	433	1402/ 1403
6789	3588	3201	343	480	346	96	268	420	325	486	398	114	295	320	1403/ 1404
6915	3776	3129	308	482	362	107	260	293	379	554	651	121	326	394	1404/ 1405
7475	4251	3224	385	508	604	130	285	373	458	616	473	67	428	347	1405/ 1406
7650	4399	3251	487	578	449	76	359	341	469	725	523	58	383	305	1406/ 1407
8064	4553	3511	445	714	465	54	333	300	461	690	497	33	385	314	1407/ 1408
8303	4717	3586	474	693	484	33	348	312	448	710	469	28	584	433	1408/ 1409
8782	4982	3800	452	678	440	25	507	426	484	763	376	49	813	398	1410 (1989/ 90)
9669	5364	4305	488	785	371	58	747	418	538	808	303	54	795	374	1411 (1990/ 91)
9869	5472	4397	524	779	271	50	753	365	580	840	267	50	856	452	1412 (1991/ 92)
10987	6057	4930	606	906	290	48	854	442	608	852	326	42	804	614	1413 (1992/ 93)
12100	6535	5565	774	905	312	40	775	605	1032	1161	318	42	798	559	1414 (1993/ 94)
12833	6850	5983	987	1176	330	44	787	619	958	1157	337	51	862	611	1415 (1994/ 95)
13396	7094	6302	953	1175	332	51	819	667	912	1072	394	49	828	764	1416 (1995/ 96)
13923	7373	6550	894	1192	403	50	834	754	921	929	325	61	1113	680	1417 (1996/ 97)
14534	7689	6845	987	1103	339	61	1106	823	958	1009	330	44	1116	942	1418 (1997/ 98)
14833	8000	6833	1034	1102	347	54	1171	1010	916	948	318	63	1212	946	1419 (1998/ 99)
14606	7896	6610	983	1029	336	64	1259	1035	978	913	332	36	1259	1035	1420 (99/ 2000)
14647	8080	6567	1013	971	349	37	1342	1106	886	836	269	38	1206	945	1421 (00/ 2001)
14932	8298	6634	935	903	286	36	1307	1068	957	904	386	53	1348	1045	1422 (01/ 2002)
15825	8745	7080	1018	970	405	52	1379	1144	911	935	363	50	1429	1092	1423 (02/ 2003)
16720	9110	7610	982	1038	372	57	1491	1227	909	989	463	99	1409	1324	1424 (03/ 2004)
16877	9274	7603	893	991	488	110	1533	1473	859	893	454	63	1653	1355	1425 (04/ 2005)
16047	8512	6535	856	848	428	68	1577	1288	804	706	431	58	1837	1123	1426 (05/ 2006)

اعتباراً من العام ٢٠٠٤/٢٠٠٥ المدارس الحكومية التابعة لوزارة التربية فقط دون المستقلة

تطور عدد الطلاب بمدرسة التجارة الثانوية

DEVELOPMENT OF STUDENTS NUMBERS AT THE SECONDARY SCHOOL OF COMMERCE

المجموع Total	الثالث Third	الثاني Second	الأول First	السنة الدراسية Academic Year
26	-	-	26	1386/ 1387
55	-	25	30	1387/ 1388
76	25	27	24	1388/ 1389
74	27	17	30	1389/ 1390
66	17	27	22	1390/ 1391
69	30	19	20	1391/ 1392
70	22	20	28	1392/ 1393
78	21	22	33	1393/ 1394
85	21	32	32	1394/ 1395
87	29	29	29	1395/ 1396
87	29	28	32	1396/ 1397
65	24	26	15	1397/ 1398
66	27	13	26	1398/ 1399
42	14	17	11	1399/ 1400
59	17	10	32	1400/ 1401
64	10	20	34	1401/ 1402
80	21	29	30	1402/ 1403
88	27	20	41	1403/ 1404
83	19	35	29	1404/ 1405
111	34	26	51	1405/ 1406
103	30	28	45	1406/ 1407
105	22	38	45	1407/ 1408
108	36	35	37	1408/ 1409
108	35	31	42	1410 (1989/ 90)
110	33	33	44	1411 (1990/ 91)
136	30	38	68	1412 (1991/ 92)
176	36	53	87	1413 (1992/ 93)
212	51	74	87	1414 (1993/ 94)
203	75	63	65	1415 (1994/ 95)
191	60	44	87	1416 (1995/ 96)
178	40	45	93	1417 (1996/ 97)
201	37	62	102	1418 (1997/ 98)
194	40	43	111	1419 (1998/ 99)
220	39	64	117	1420 (99/ 2000)
253	50	50	153	1421 (00/ 2001)
251	41	64	146	1422 (01/ 2002)
206	51	74	81	1423 (02/ 2003)
175	59	65	51	1424 (03/ 2004)
146	65	43	38	1425 (04/ 2005)
102	45	26	31	1426 (05/ 2006)

تطور عدد الطلاب في المعهد الديني

DEVELOPMENT OF STUDENTS NUMBERS AT THE RELIGIOUS INSTITUTE

المجموع العلمي Grand Total	المرحلة الثانوية Secondary Stage						المرحلة الإعدادية Preparatory Stage				السنة الدراسية Academic Year
	المجموع Total	الثالث Third		الثاني Second		الأول First	المجموع Total	الثالث Third	الثاني Second	الأول First	
		علمي SC.	أدبي Lit.	علمي SC.	أدبي Lit.						
25	-	-	-	-	-	-	25	-	8	17	1380/ 1381
30	-	-	-	-	-	-	30	8	16	6	1381/ 1382
52	7	-	-	-	-	7	45	15	11	19	1382/ 1383
67	20	-	1	-	8	11	47	9	15	23	1383/ 1384
78	25	-	7	-	9	9	53	11	22	20	1384/ 1385
92	24	-	7	-	8	9	68	22	17	29	1385/ 1386
116	32	-	6	-	8	18	84	20	23	41	1386/ 1387
128	37	-	7	-	14	16	91	20	36	35	1387/ 1388
150	49	-	14	-	13	22	101	33	32	36	1388/ 1389
157	58	-	12	-	19	27	99	24	32	43	1389/ 1390
158	83	-	21	-	23	19	95	28	32	35	1390/ 1391
181	84	-	31	-	27	26	97	26	29	42	1391/ 1392
164	78	-	24	-	27	25	88	23	35	30	1392/ 1393
159	68	-	21	12	14	21	91	32	32	27	1393/ 1394
175	80	13	14	11	10	32	95	34	27	34	1394/ 1395
200	90	11	15	15	15	34	110	31	30	49	1395/ 1396
220	100	18	16	21	12	33	120	32	54	34	1396/ 1397
205	95	28	11	12	14	30	110	46	33	31	1397/ 1398
207	115	21	18	13	20	43	92	29	35	28	1398/ 1399
287	131	17	28	18	29	39	156	47	41	68	1399/ 1400
325	148	21	38	14	30	45	177	44	64	69	1400/ 1401
324	142	13	31	13	34	51	182	63	68	51	1401/ 1402
351	177	14	41	22	36	64	174	63	58	55	1402/ 1403
350	181	18	46	29	27	61	169	48	51	70	1403/ 1404
377	158	21	33	20	31	53	219	55	75	69	1404/ 1405
406	158	20	32	27	25	54	248	76	91	81	1405/ 1406
465	187	25	39	21	25	77	278	76	94	108	1406/ 1407
444	191	25	28	32	29	77	253	99	88	66	1407/ 1408
423	204	32	28	22	38	88	219	88	57	74	1408/ 1409
418	228	24	40	28	52	84	190	60	77	53	1410 (1989/ 90)
358	190	33	58	28	28	43	168	91	38	39	1411 (1990/ 91)
297	171	30	31	17	28	65	126	39	35	52	1412 (1991/ 92)
262	149	20	32	37	26	32	113	33	33	47	1413 (1992/ 93)
290	137	36	31	13	14	43	153	53	45	55	1414 (1993/ 94)
265	131	17	18	27	22	47	134	55	44	35	1415 (1994/ 95)
298	146	27	22	16	18	63	150	56	48	46	1416 (1995/ 96)
258	132	18	20	22	19	53	126	56	38	32	1417 (1996/ 97)
192	110	22	22	-	23	43	82	38	23	21	1418 (1997/ 98)
187	103	-	34	-	29	40	64	25	23	16	1419 (1998/ 99)
166	91	-	31	-	24	36	75	27	18	30	1420 (99/ 2000)
185	104	-	25	-	35	44	81	19	30	32	1421 (00/ 2001)
230	121	-	37	-	41	43	109	35	37	37	1422 (01/ 2002)
227	115	-	41	-	35	39	112	51	34	27	1423 (02/ 2003)
222	122	-	41	-	45	36	100	32	28	40	1424 (03/ 2004)
229	128	-	53	-	35	40	101	26	33	42	1425 (04/ 2005)
246	132	-	57	-	38	37	114	33	35	46	1426 (05/ 2006)

تطور أعداد خريجي الشهادات العامة

DEVELOPMENT OF THE NUMBERS OF GENERAL CERTIFICATES GRADUATES

التجارية Secondary School Commerce	دار المعلمين العامة Teachers General Training School		الشهادة الثانوية العامة / العلمي General Secondary Scientific				الشهادة الإعدادية العامة General Preparatory				الشهادة الابتدائية Primary				السنة الدراسية Academic Year
			مدارس البنات Girls Schools		مدارس البنين Boys Schools		مدارس البنات Girls Schools		مدارس البنين Boys Schools		مدارس البنات Girls Schools		مدارس البنين Boys Schools		
	بنات Girls	بنين Boys	ليل ومنازل	نهاري	ليل ومنازل	نهاري	ليل ومنازل	نهاري	ليل ومنازل	نهاري	ليل ومنازل	نهاري	ليل ومنازل	نهاري	
			Evening & External	Day Schools	Evening & External	Day Schools	Evening & External	Day Schools	Evening & External	Day Schools	Evening & External	Day Schools	Evening & External	Day Schools	
-	-	-	-	-	-	3	-	-	4	24	1	-	9	59	1380
-	-	-	1	-	4	13	1	1	2	31	-	9	25	150	1381
-	-	-	1	-	8	17	3	-	10	47	-	20	46	216	1382
-	-	-	2	-	6	19	-	4	18	39	4	37	47	242	1383
-	-	-	2	-	14	22	2	13	18	87	3	67	73	280	1384
-	-	14	2	-	10	23	3	22	35	117	5	125	93	336	1385
-	-	-	2	-	10	23	4	35	27	131	6	159	89	435	1386
-	-	14	1	4	14	32	2	54	44	220	7	206	80	489	1387
-	-	16	4	16	26	60	13	98	47	207	13	239	85	566	1388
24	-	20	4	23	19	65	11	123	42	283	14	297	67	550	1389
25	15	33	3	24	15	75	1	172	32	3053	8	375	31	675	1390
14	20	29	1	20	14	102	-	196	54	60	16	475	54	697	1391
28	38	27	5	33	5	101	15	277	54	384	24	612	82	776	1392
21	49	39	1	44	17	143	16	357	48	542	48	7367	52	794	1393
17	42	30	2	42	11	132	11	346	33	471	36	13	47	749	1394
21	49	15	1	70	4	215	14	552	55	551	44	839	70	875	1395
27	86	27	3	95	7	262	30	666	53	709	48	1015	59	986	1396
28	69	10	4	117	15	313	19	727	32	737	-	-	-	-	1397
19	69	12	4	151	6	288	25	750	44	695	-	-	-	-	1398
27	44	10	11	175	9	283	45	889	60	820	-	-	-	-	1399
12	53	10	10	229	14	334	38	964	81	1013	-	-	-	-	1400
14	-	-	8	257	24	338	42	1097	123	945	-	-	-	-	1401
10	-	-	15	289	22	353	86	1136	166	1021	-	-	-	-	1402
20	-	-	13	285	33	392	122	1416	185	1290	-	-	-	-	1403
27	-	-	11	327	24	426	92	1275	150	1043	-	-	-	-	1404
18	-	-	4	286	11	390	98	1506	136	1093	-	-	-	-	1405
14	-	-	12	343	19	413	47	1491	34	1113	-	-	-	-	1406
27	-	-	11	439	26	476	71	1644	83	1391	-	-	-	-	1407
19	-	-	19	428	20	604	-	-	-	-	-	-	-	-	1408
35	-	-	22	457	26	610	-	-	-	-	-	-	-	-	1409
27	-	-	16	430	28	563	-	-	-	-	-	-	-	-	1410
32	-	-	12	450	41	657	-	-	-	-	-	-	-	-	1411 (1990/ 91)
30	-	-	18	498	33	685	-	-	-	-	-	-	-	-	1412 (1991/ 92)
34	-	-	14	578	40	729	-	-	-	-	-	-	-	-	1413 (1992/ 93)
43	-	-	39	686	65	680	-	-	-	-	-	-	-	-	1414 (1993/ 94)
59	-	-	22	866	34	886	-	-	-	-	-	-	-	-	1415 (1994/ 95)
47	-	-	35	868	68	846	-	-	-	-	-	-	-	-	1416 (1995/ 96)
28	-	-	32	744	28	752	-	-	-	-	-	-	-	-	1417 (1996/ 97)
14	-	-	16	824	22	714	-	-	-	-	-	-	-	-	1418 (1997/ 98)
21	-	-	29	852	38	781	-	-	-	-	-	-	-	-	1419 (98/1999)
28	-	-	20	824	27	774	-	-	-	-	-	-	-	-	1420 (99/2000)
30	-	-	22	870	27	730	-	-	-	-	-	-	-	-	1421 (00/2001)
55	-	-	18	808	39	674	-	-	-	-	-	-	-	-	1422 (01/2002)
48	-	-	36	915	52	731	-	-	-	-	-	-	-	-	1423 (02/2003)
120	-	-	28	840	43	779	-	-	-	-	-	-	-	-	1424 (03/ 2004)
118	-	-	28	778	45	713	-	-	-	-	-	-	-	-	1425 (04/ 2005)
89	-	-	25	746	67	604	-	-	-	-	-	-	-	-	1426 (05/ 2006)

اعتباراً من العام ٢٠٠٤ / ٢٠٠٥ المدارس الحكومية التابعة لوزارة التربية فقط دون المستقلة

« تابع » تطور خريجي الشهادات العامة

(CONT.) DEVELOPMENT OF THE NUMBERS OF GENERAL CERTIFICATES GRADUATES

التبليغات الصناعية Industrial emology	مدرسة الصناعة Secondary School of Industry		المعهد الديني Religious Institute		الشهادة الثانوية العامة / القسم الأدبي General Secondary Literary Section								السنة الدراسية Academic Year	
	الشهادة الثانوية Secondary Certificate	الشهادة الثانوية Secondary Certificate	الشهادة الإعدادية Preparatory Certificate	الشهادة الثانوية Secondary Certificate		مدارس البنات Girls Schools				مدارس البنين Boys Schools				
				علمي Science	أدبي Literature	الشهادة الإعدادية Preparatory Certificate	مدارس البنات Girls Schools		مدارس البنين Boys Schools					
							ليل ومنازل 3 سنوات Evening & External Three year System	ليل ومنازل سنة Evening & External One year System	نهاري DAY SCHOOLS		نهاري DAY SCHOOLS			
				فرنسي French	رياضيات وعلوم Math & Science	ليل ومنازل 3 سنوات Evening & External Three year System	ليل ومنازل سنة Evening & External One year System	فرنسي French	رياضيات وعلوم Math & Science					
-	-	10	-	-	-	-	-	-	-	-	-	-	1380	
-	-	19	-	-	-	-	-	-	-	-	-	-	1381	
-	-	19	-	-	8	-	1	-	-	-	21	-	9	1382
-	-	24	-	-	14	1	3	-	-	6	15	-	11	1383
-	-	24	-	1	8	1	4	-	-	9	28	-	11	1384
-	-	12	-	8	11	2	12	-	-	9	27	-	18	1385
-	-	23	-	7	20	5	12	-	11	11	21	-	14	1386
-	8	27	-	6	20	6	6	-	15	17	22	-	27	1387
-	5	32	-	6	20	3	28	-	35	21	26	-	53	1388
-	13	20	-	14	31	9	17	-	29	17	29	-	28	1389
-	21	17	-	13	22	-	9	-	37	13	22	-	58	1390
-	21	15	-	15	24	13	8	-	51	12	30	-	50	1391
-	21	22	-	30	18	13	9	-	52	27	18	-	65	1392
-	12	14	-	24	18	29	16	-	101	22	32	-	82	1393
-	6	11	-	17	25	23	10	-	76	13	13	-	81	1394
-	16	9	-	17	29	13	13	-	103	15	43	-	99	1395
-	11	14	-	22	24	40	16	-	163	61	59	-	142	1396
-	10	21	9	14	25	-	16	-	173	-	33	-	165	1397
-	13	-	14	10	38	-	16	186	60	-	52	76	92	1398
-	12	-	18	17	26	-	31	239	69	-	44	119	95	1399
-	22	-	14	19	33	-	39	246	134	-	61	49	149	1400
-	15	-	20	33	31	-	66	214	208	-	72	56	248	1401
-	13	-	11	25	47	-	62	244	205	-	99	36	325	1402
-	22	-	14	27	48	-	97	323	187	-	106	70	353	1403
-	32	-	18	36	37	-	63	295	232	-	152	89	397	1404
-	14	-	17	27	37	-	94	332	239	-	107	64	221	1405
-	35	-	15	16	59	-	84	537	240	-	47	76	207	1406
-	43	-	18	34	58	-	122	429	345	-	82	58	300	1407
-	60	-	22	21	-	-	90	423	324	-	60	43	266	1408
-	104	-	24	24	-	-	106	464	339	-	65	28	287	1409
-	113	-	17	30	-	-	108	422	396	-	99	25	377	1410
-	117	-	30	44	-	-	111	340	705	-	90	42	373	1411 (1990/ 91)
-	114	-	25	21	-	-	163	255	716	-	95	48	331	1412 (1991/ 92)
-	116	-	17	25	-	-	178	286	829	-	124	48	404	1413 (1992/ 93)
-	101	-	28	23	-	-	215	284	692	-	158	36	490	1414 (1993/ 94)
-	79	-	12	16	-	-	208	311	725	-	125	30	474	1415 (1994/ 95)
-	46	-	20	16	-	-	251	229	741	-	218	37	529	1416 (1995/ 96)
-	41	-	13	15	-	-	183	364	725	-	128	26	441	1417 (1996/ 97)
-	39	-	15	13	-	-	157	293	902	-	127	33	485	1418 (1997/ 98)
-	49	-	-	22	-	-	191	302	956	-	201	39	658	1419 (98/1999)
-	52	-	-	24	-	-	131	282	979	-	132	38	638	1420 (99/2000)
-	71	-	-	23	-	-	151	317	1103	-	185	26	780	1421 (00/2001)
49	37	-	-	25	-	-	214	255	1132	-	225	31	790	1422 (01/2002)
47	7	-	-	29	-	-	192	358	1170	-	237	42	816	1423 (02/2003)
66	-	-	-	37	-	-	222	324	1236	-	234	35	847	1424 (03/ 2004)
-	-	-	-	34	-	-	260	419	1326	-	336	68	978	1425 (04/ 2005)
-	-	-	-	51	-	-	341	377	1365	-	423	44	876	1426 (05/ 2006)

تطور أعداد الخريجين القطريين في الشهادات المختلفة «نهاري- منازل- ليلي»
DEVELOPMENT OF QATARI GRADUATES IN VARIOUS CERTIFICATES (DAY- EXTERNAL- EVENING)

التقنيات الصناعية Industrial Technology	التجارة الثانوية Sec. Sch. of Commerce	الصناعة الثانوية Sec. Sch. of Industry	ثانوية المعهد الديني Religious Sec. Institute		دار المعلمين Teachers Traning School		ثانوية عامة General Secondary						السنة الدراسية Academic Year
			علمي Scientific	ادبي Literary	بنات Girls	بنين Boys.	بنات Girls			بنين Boys			
							علمي Scientific	ادبي Literary		علمي Scientific	ادبي Literary		
								فرنسي french	رياضيات math.		فرنسي french	رياضيات math.	
-	-	-	-	1	-	-	-	-	-	-	-	10	1384
-	-	-	-	5	-	14	-	-	-	-	-	12	1385
-	-	-	-	4	-	-	-	-	-	-	-	15	1386
-	-	6	-	3	-	14	-	-	1	-	-	25	1387
-	-	4	-	2	-	15	-	-	4	14	-	39	1388
-	20	10	-	4	-	18	4	-	9	20	-	32	1389
-	14	18	-	6	15	33	2	-	12	27	-	50	1390
-	12	14	-	8	20	29	-	-	29	46	-	51	1391
-	24	18	-	21	38	27	13	-	36	43	-	77	1392
-	16	11	-	12	49	39	12	-	87	66	-	89	1393
-	11	6	-	3	42	30	13	-	73	72	-	85	1394
-	15	16	-	7	49	15	27	-	73	89	-	95	1395
-	20	11	-	10	86	27	39	-	154	100	-	159	1396
-	20	10	1	3	69	9	71	-	124	128	-	138	1397
-	15	12	2	4	67	11	64	147	49	145	60	89	1398
-	24	12	9	2	43	9	88	202	65	133	121	97	1399
-	9	21	1	1	53	10	93	189	130	118	44	146	1400
-	11	13	2	4	-	-	115	166	199	120	66	215	1401
-	10	8	2	2	-	-	140	195	188	115	41	312	1402
-	17	15	6	3	-	-	118	262	191	137	57	330	1403
-	23	24	6	4	-	-	143	240	211	151	76	396	1404
-	13	10	4	5	-	-	109	284	222	116	50	209	1405
-	9	31	4	4	-	-	106	428	226	130	69	173	1406
-	24	39	3	16	-	-	188	354	318	184	52	301	1407
-	13	58	4	9	-	-	179	325	254	247	43	248	1408
-	27	96	5	10	-	-	178	360	272	226	28	245	1409
-	21	112	6	6	-	-	169	337	385	204	20	307	1410 (1989/ 90)
-	29	115	8	10	-	-	170	265	535	259	45	291	1411 (1990/ 91)
-	25	113	7	4	-	-	175	237	852	266	42	284	1412 (1991/ 92)
-	32	113	7	6	-	-	217	245	683	300	43	363	1413 (1992/ 93)
-	40	101	-	9	-	-	328	229	603	242	33	457	1414 (1993/ 94)
-	55	79	1	2	-	-	439	261	675	368	28	418	1415 (1994/ 95)
-	47	46	8	4	-	-	419	284	677	387	27	561	1416 (1995/ 96)
-	27	40	2	2	-	-	360	283	503	298	12	329	1417 (1996/ 97)
-	25	35	2	3	-	-	370	252	723	456	16	424	1418 (1997/ 98)
-	18	41	-	-	-	-	375	217	691	291	16	490	1419 (1998/ 99)
-	24	32	-	3	-	-	359	200	719	277	21	459	1420 (99/ 2000)
-	23	55	-	1	-	-	353	263	794	252	7	549	1421 (00/ 2001)
44	22	27	-	2	-	-	371	238	995	258	20	768	1422 (01/ 2002)
47	41	6	-	2	-	-	413	309	1001	289	31	791	1423 (02/ 2003)
63	97	-	-	2	-	-	362	293	1042	310	27	814	1424 (03/ 2004)
-	97	-	-	4	-	-	242	380	1084	207	35	978	1425 (04/ 2005)
-	79	-	-	6	-	-	243	385	1223	184	40	988	1426 (05/ 2006)

تطور عدد الموظفين القطريين في المدارس والادارات والاقسام^(١)

DEVELOPMENT OF QATARI EMPLOYEES NUMBERS IN SCHOOL'S DEPARTMENTS AND SECTIONS

المجموع Total	الموظفات Females	الموظفون Males	السنة الدراسية Academic Year
27	1	26	1377/ 1378
33	1	32	1378/ 1379
35	1	34	1379/ 1380
38	1	37	1380/ 1381
44	1	43	1381/ 1382
51	1	50	1382/ 1383
55	1	54	1383/ 1384
52	2	50	1384/ 1385
63	4	59	1385/ 1386
64	5	59	1386/ 1387
72	6	66	1387/ 1388
95	9	86	1388/ 1389
139	23	116	1389/ 1390
207	48	159	1390/ 1391
294	89	205	1391/ 1392
389	145	244	1392/ 1393
448	187	261	1393/ 1394
531	236	295	1394/ 1395
536	280	256	1395/ 1396
641	376	265	1396/ 1397
815	546	269	1397/ 1398
1060	772	288	1398/ 1399
1112	820	292	1399/ 1400
1219	925	294	1400/ 1401
1302	1011	291	1401/ 1402
1484	1199	285	1402/ 1403
1721	1431	290	1403/ 1404
1997	1689	308	1404/ 1405
2270	1933	337	1405/ 1406
2634	2260	374	1406/ 1407
3022	2609	413	1407/ 1408
3375	2918	457	1408/ 1409
3688	3090	598	1410 (1989/ 90)
4258	3644	614	1411 (1990/ 91)
4766	4049	717	1412 (1991/ 92)
5374	4495	879	1413 (1992/ 93)
5904	4956	948	1414 (1993/ 94)
6407	5269	1138	(٢) 1415 (1994/ 95)
6570	5369	1201	1416 (1995/ 96)
7001	5759	1242	1417 (1996/ 97)
7337	6017	1320	1418 (1997/ 98)
7635	6266	1349	1419 (1998/ 99)
7930	6521	1409	1420 (99/ 2000)
8098	6574	1524	1421 (00/ 2001)
8514	6910	1604	1422 (01/ 2002)
8704	7056	1648	1423 (02/ 2003)
9263	7537	1726	1424 (03/ 2004)
9196	7482	1714	1425 (04/ 2005)
8647	7125	1522	1426 (05/ 2006)

(١) هذه الأعداد تشمل فقط الموظفين القطريين في المدارس والادارات والاقسام بدون إدارة التدريب والتطوير المهني.

(٢) الأعداد منذ عام ١٩٩٥/٩٤م أصبحت تتضمن أعداد موظفي إدارة التدريب والتطوير المهني.

(٣) اعتباراً من العام ٢٠٠٤/٢٠٠٥ المدارس الحكومية التابعة لوزارة التربية فقط دون المستقلة

تطور الأبنية المدرسية

DEVELOPMENT OF SCHOOL BUILDINGS

المجموع الكلي Grand Total			التقنيات الصناعية Industry		التجارة Commerce		الصناعة Industry		المعهد الديني Religious Institute		دور المعلمين Teachers Training School		الثانوية العامة General Secondary		الإعدادية العامة General Preparatory		الابتدائية Primary			مرحلة ما قبل الابتدائي Pre- Primary Stage	المرحلة Stage	
			بنات Girls	بنين Boys	بنات Girls	بنين Boys	بنات Girls	بنين Boys	بنات Girls	بنين Boys	بنات Girls	بنين Boys	بنات Girls	بنين Boys	بنات Girls	بنين Boys	بنات Girls	بنين Boys	بنات Girls	بنين Boys	بنات Girls	بنين Boys
17	-	-	17	-	-	1	-	-	-	-	-	-	1	-	-	15	-	-	-	-	-	1376/1377
24	2	-	22	-	-	1	-	-	-	-	-	-	1	2	-	20	-	-	-	-	-	1377/ 1378
30	5	-	25	-	-	1	-	-	-	-	-	-	1	5	-	23	-	-	-	-	-	1378/ 1379
38	11	-	27	-	-	1	-	-	-	-	-	-	1	11	-	25	-	-	-	-	-	1379/ 1380
60	20	-	40	-	-	1	1	-	-	-	-	-	1	20	-	37	-	-	-	-	-	1380/ 1381
67	21	-	46	-	-	1	1	-	-	-	-	-	1	21	-	43	-	-	-	-	-	1381/ 1382
75	24	-	51	-	-	1	1	-	-	-	-	-	1	24	-	48	-	-	-	-	-	1382/ 1383
77	27	-	50	-	-	1	1	-	-	-	-	-	1	27	-	47	-	-	-	-	-	1383/ 1384
78	28	-	50	-	-	1	1	-	-	-	1	1	1	27	-	46	-	-	-	-	-	1384/ 1385
80	31	-	49	-	-	1	1	-	-	-	1	1	1	30	-	45	-	-	-	-	-	1385/ 1386
80	32	-	48	-	-	1	1	-	1	-	1	1	2	31	-	42	-	-	-	-	-	1386/ 1387
82	34	-	48	-	1	1	1	-	1	-	1	1	2	33	-	41	-	-	-	-	-	1387/ 1388
84	37	-	47	-	1	1	1	-	1	-	1	1	2	36	-	40	-	-	-	-	-	1388/ 1389
87	39	-	48	-	1	1	1	-	1	1	1	1	2	37	-	41	-	-	-	-	-	1389/ 1390
86	39	-	47	-	1	1	1	-	1	1	1	1	2	37	-	40	-	-	-	-	-	1390/ 1391
88	41	-	47	-	1	1	1	-	-	1	2	1	3	39	-	39	-	-	-	-	-	1391/ 1392
93	44	-	49	-	1	1	1	-	-	1	2	2	3	41	-	41	-	-	-	-	-	1392/ 1393
95	44	-	51	-	1	1	1	-	1	1	2	2	3	41	-	42	-	-	-	-	-	1393/ 1394
97	45	-	52	-	1	1	1	-	1	1	2	3	4	41	-	42	-	-	-	-	-	1394/ 1395
98	47	-	51	-	1	1	1	-	1	1	2	3	5	43	-	40	-	-	-	-	-	1395/ 1396
100	48	-	52	-	1	1	1	-	1	1	3	4	5	43	-	40	-	-	-	-	-	1396/ 1397
100	48	-	52	-	1	1	1	-	1	2	3	4	6	42	-	40	-	-	-	-	-	1397/ 1398
112	54	2	56	-	1	1	1	-	-	3	4	8	8	43	2	41	-	-	-	-	-	1398/ 1399
112	53	3	56	-	1	1	1	-	-	3	4	9	8	41	3	41	-	-	-	-	-	1399/ 1400
115	56	3	56	-	1	1	1	-	-	3	4	9	8	44	3	41	-	-	-	-	-	1400/ 1401
121	60	4	57	-	1	1	1	-	-	5	4	11	8	44	4	42	-	-	-	-	-	1401/ 1402
139	68	5	66	-	1	1	1	-	-	7	7	15	13	46	5	43	-	-	-	-	-	1402/ 1403
139	67	8	64	-	1	1	1	-	-	11	8	15	14	41	8	39	-	-	-	-	-	1403/ 1404
143	70	10	63	-	1	1	1	-	-	10	8	17	14	43	10	38	-	-	-	-	-	1404/ 1405
142	70	10	62	-	1	1	1	-	-	10	8	17	15	43	10	36	-	-	-	-	-	1405/ 1406
143	71	10	62	-	1	1	1	-	-	12	8	17	15	42	10	36	-	-	-	-	-	1406/ 1407
155	76	13	66	-	1	1	1	-	-	14	9	17	16	45	13	38	-	-	-	-	-	1407/ 1408
156	76	13	67	-	1	1	1	-	-	14	9	17	17	45	13	38	-	-	-	-	-	1408/ 1409
172	85	15	72	-	1	1	1	-	-	16	10	20	19	49	15	40	-	-	-	-	-	1410 (1989/ 90)
173	85	22	66	-	1	1	1	-	-	16	10	20	19	49	22	34	-	-	-	-	-	1411 (1990/ 91)
173	85	24	64	-	1	1	1	-	-	16	10	20	19	49	24	32	-	-	-	-	-	1412 (1991/ 92)
174	86	24	64	-	1	1	1	-	-	17	11	20	18	49	24	32	-	-	-	-	-	1413 (1992/ 93)
174	87	24	63	-	1	1	1	-	-	17	10	20	18	50	24	32	-	-	-	-	-	1414 (1993/ 94)
177	87	28	64	-	1	1	1	-	-	17	10	20	18	50	26	33	-	-	-	-	-	1415 (1994/ 95)
178	87	26	65	-	1	1	1	-	-	16	11	20	18	51	26	33	-	-	-	-	-	1416 (1995/ 96)
183	89	28	66	-	1	1	1	-	-	16	14	21	18	52	28	31	-	-	-	-	-	1417 (1996/ 97)
185	90	30	65	-	1	1	1	-	-	16	14	21	18	53	30	30	-	-	-	-	-	1418 (1997/ 98)
186	90	30	66	-	1	1	1	-	-	17	15	21	18	52	30	30	-	-	-	-	-	1419 (1998/ 99)
192	91	32	69	1	1	1	1	-	-	18	16	22	19	51	32	30	-	-	-	-	-	1420 (99/ 2000)
185	93	32	70	1	1	1	1	-	-	19	16	23	20	51	32	30	-	-	-	-	-	1421 (00/ 2001)
180	89	32	59	1	1	1	1	-	-	19	14	22	17	48	32	24	-	-	-	-	-	1422 (01/ 2002)
191	95	31	65	1	1	1	1	-	-	20	15	24	21	51	31	24	2	-	-	-	-	1423 (02/ 2003)
199	103	35	61	1	1	-	1	-	-	20	15	20	18	53	35	24	2	-	-	-	-	1424 (03/ 2004)
171	87	29	55	-	1	-	1	-	-	18	13	22	17	47	29	23	3	-	-	-	-	1425 (04/ 2005)
156	78	26	52	-	1	-	1	-	-	16	11	21	17	41	26	22	2	-	-	-	-	1426 (05/ 2006)

اعتباراً من العام ٢٠٠٤/٢٠٠٥ المدارس الحكومية التابعة لوزارة التربية فقط دون المستقلة

تطور الإداريين في الإدارات والأقسام^(١)


DEVELOPMENT OF ADMINISTRATORS NUMBERS AT DEPARTMENTS AND SECTIONS

المجموع Total	الموظفات Females	الموظفون Males	السنة الدراسية Academic Year
4	-	4	1372/ 1373
5	-	5	1373/ 1374
5	-	5	1374/ 1375
12	-	12	1375/ 1376
14	-	14	1376/ 1377
43	-	43	1377/ 1378
70	2	68	1378/ 1379
82	2	80	1379/ 1380
97	2	95	1380/ 1381
131	6	125	1381/ 1382
151	5	146	1382/ 1383
180	5	175	1383/ 1384
193	5	188	1384/ 1385
212	6	206	1385/ 1386
177	8	169	1386/ 1387
171	8	163	1387/ 1388
185	11	174	1388/ 1389
196	14	182	1389/ 1390
205	28	177	1390/ 1391
213	31	182	1391/ 1392
227	32	195	1392/ 1393
263	32	231	1393/ 1394
253	32	221	1394/ 1395
338	52	286	1395/ 1396
394	58	336	1396/ 1397
463	76	387	1397/ 1398
528	97	431	1398/ 1399
601	124	477	1399/ 1400
713	152	561	1400/ 1401
839	182	657	1401/ 1402
1056	252	804	1402/ 1403
1071	269	802	1403/ 1404
1053	260	793	1404/ 1405
1072	270	802	1405/ 1406
1124	297	827	1406/ 1407
1186	342	844	1407/ 1408
1195	344	851	1408/ 1409
1115	214	901	1410 (1989/ 90)
992	234	758	1411 (1990/ 91)
1066	300	766	1412 (1991/ 92)
1155	347	808	1413 (1992/ 93)
1232	420	812	(٢) 1414 (1993/ 94)
1327	467	860	1415 (1994/ 95)
1326	477	849	1416 (1995/ 96)
1387	535	852	1417 (1996/ 97)
1499	598	901	1418 (1997/ 98)
1564	686	878	1419 (1998/ 99)
1467	654	813	1420 (99/ 2000)
1533	688	845	1421(00/ 2001)
1758	794	964	1422(01/ 2002)
1840	849	991	1423(02/ 2003)
1980	923	1057	1424(03/ 2004)
2088	985	1103	1425(04/ 2005)
1831	954	877	1426(05/ 2006)

(١) - هذه الأعداد تشمل فقط موظفي الإدارات والأقسام بدون إدارة التدريب والتطوير المهني.

ب- في سنة ١٣٨٧ / ٨٦ هـ خفض عدد موظفي الإدارات والأقسام وأعيد المدرسون المنتدبون منهم للمدارس.


(٢) الأعداد منذ عام ١٩٩٥ / ٩٤ م أصبحت تتضمن أعداد موظفي إدارة التدريب والتطوير المهني.



الجزء الثامن

الميزانية وتطورها والكادر الوظيفي

PART EIGHT
BUDGET DEVELOPMENT AND
PERSONNEL



موازنة السنة المالية ٢٠٠٥ - ٢٠٠٦
 BUDGET OF THE FISCAL YEAR 2005/2006
 الباب : الرواتب والأجور
 SECTION : SALARIES AND WAGES

No.	Item	الاعتمادات المقررة Appropriations	اسم البند	رقم البند
1101001	Salaries	810,725,000	رواتب الموظفين	1101001
1102000	Salaries of Labourors	300,000	رواتب العمال	1102000
1102017	Salaries of non-Qatari Laboures	30,000,000	رواتب العمال غير القطريين	1102017
1103009	Temporary employees salaries	11,600,000	رواتب المؤقتين	1103009
1105014	Overtime Remunerations and wages	27,000,000	مكافآت وأجور العمل الاضافي	1105014
1105021	Incentive Remunerations	146,000,000	مكافآت تشجيعية	1105021
1108013	Social Allowance	237,000,000	علاوة اجتماعية	1106013
1108020	Transportation Allowance	65,000,000	بدل التنقل	1106020
1108037	Accommodation allowance	21,000,000	بدل السكن	1106037
1106044	Job allowance	2,700,000	بدل طبيعة العمل	1106044
1109003	Costs of Educational and Social Services	915,000	تكاليف خدمات تعليمية واجتماعية	1109003
1106082	Clothing allowance	200,000	بدل ملابس	1106082
1108099	Leave allowance	5,000,000	بدل اجازات	1106099
1108109	Representation allowance	1,280,000	بدل تمثيل	1106109
1106116	Village allowance	1,500,000	بدل إقامة واغتراب	1106116
1106123	Food allowance	700,000	بدل اغذية	1106123
1106130	Other miscellaneous allowance	4,200,000	علاوات اخرى متنوعة	1106130
1107005	Transportation & Travel	12,280,000	نقليات وسفريات	1107005
1106068	Principal Designation and Supervisor Allowance (officials)	600,000	بدل عمادة واناية وإدارة واشراف	1106068
1108154	Residence Permit Fees and Renenal Pass	4,000,000	رسوم منح الإقامة وتجديدها	1106154
Total		1,382,000,000	المجموع	

موازنة السنة المالية ٢٠٠٥ - ٢٠٠٦
الباب : المصروفات الجارية

SECTION : CURRENT EXPENDITURE (2005/2006)

No.	Item	الاعتمادات المقررة Approbations	إسم البند	رقم البند
1201004	Fuel, Lubricants	1,500,000	وقود وزيوت وقوى محرك	1201004
1202003	Spareparts & maintenance items	3,000,000	قطع غيار ومواد للصيانة	1202003
1203002	Miscellaneous items & Provisions	3,000,000	مواد ومهمات متنوعة	1203002
1205017	Stationary, Publications and office supplies	3,500,000	قرطاسية ومطبوعات ومهمات مكتبية	1205017
1205024	Books, References, Scientific magazines, & documents	5,000,000	كتب ومراجع ومجلات علمية ووثائق	1205024
1206009	Water & Electricity	23,000,000	مياه وكهرباء	1206009
1207008	Nutrition of non-employees & Workers	3,500,000	أغذية لغير الموظفين والعمال	1207008
1208007	Uniforms, textiles and clothing	50,000	ملابس وأقمشة وكساوى	1208007
1221015	Buildings maintenance	8,000,000	صيانة مباني ومنشآت	1221015
1221046	Machinery, equipment, appliances maintenance	10,000,000	صيانة آلات ومعدات وأجهزة	1221046
1221077	maintenance of means of Transportation	100,000	صيانة وسائل النقل	1221077
1221084	Furniture & office equipment maintenance	400,000	صيانة الأثاث ومعدات المكاتب	1221084
1221091	Gardens, Plants & playgrounds maintenance	5,000,000	صيانة حدائق ومزروعات وملاعب	1221091
1238084	Petty Expenses	100,000	مصروفات نفثية متنوعة	1238084
1225011	Publication, advertisment & publicity expenditure	700,000	نفقات النشر والإعلان والدعاية	1225011
1225028	Printing Expenses	5,000,000	مصروفات الطبع	1225028
1226010	Hospitality, parties & reception expenses	2,500,000	نفقات الضيافة والحفلات والاستقبال	1226010
1227026	Land, buildings and stores rents	32,000,000	إيجار أراضي ومباني ومخازن	1227026
1228018	Post, Cable and Telex	6,000,000	بريد وبرق وتلكس	1228018
1227019	Residential Units Rents	1,080,000	إيجار وحدات سكنية	1227019

موازنة السنة المالية ٢٠٠٥-٢٠٠٦
(تابع) الباب : المصروفات الجارية
SECTION : CURRENT EXPENDITURE - 2005/ 2006

No.	Item	الاعتمادات المقررة Appropriations	إسم البند	رقم البند
1223006	The cost of researches studies and consultation	500,000	تكاليف ابحاث ودراسات واستشارات	1223006
1228049	Transportation and freight expenses	500,000	مصروفات نقل وشحن	1228049
1237047	Students Remuneration & Salaries	10,000,000	مكافآت ورواتب الطلاب	1237047
1229024	Car rentals	60,000,000	استئجار وسائل نقل	1229024
1230006	Religious activity expenses	1,000,000	نفقات النشاط الديني	1230006
1231005	Sports activity expenses	1,200,000	نفقات النشاط الرياضي	1231005
1232004	Cultural and recreational activity expenses	2,000,000	نفقات النشاط الثقافي والترفيهي	1232004
1237016	Wages and remunerations for services rendered	12,000,000	أتعاب ومكافآت عن خدمات مؤداة	1237016
1238015	Insurance expenses	500,000	مصروفات تأمين	1238015
1238022	Prizes, Orders and Presents	1,500,000	الجوائز والأوسمة والهدايا	1238022
1238060	Contributions to regional and international bodies	8,000,000	اشتراكات في هيئات إقليمية ودولية	1238060
1238077	Magazines and newspapers subscriptions	700,000	اشتراكات في الصحف والمجلات	1238077
1241026	Social and Educational grants	44,000,000	إعانات ومساعدات اجتماعية وتعليمية	1241026
1237023	Tuition fees of specialists and visiting professors	500,000	اتعاب أخصائيين واساتذة زائرين	1237023
1244016	Expenses of scholarships and related offices	120,000,000	مصروفات البعثات الدراسية ومكاتبها	1244016
1245015	Contributions to UN & its related bodies	1,700,000	اشتراكات هيئة الأمم المتحدة ومنظماتها	1245015
1245022	Contributions to Arab League & its related bodies	2,500,000	اشتراكات جامعة الدول العربية ومنظماتها	1245022
1245046	Official Saaiagonents	5,000,000	مصروفات المهمات الرسمية	1245046
1243024	Extarant Donations and Assistance	728,000	هبات واعانات خارجية	1243024
1235025	Medical Care and Halth Insurance	50,000	الرعاية الطبية والتأمين الصحي	1235025
1222636	AlNoor Institute Expenses	1,000,000	مصروفات تشغيل معهد النور	1222636
	Total	386,808,000	المجموع	

موازنة السنة المالية ٢٠٠٥-٢٠٠٦
الباب : المصروفات الرأسمالية الثانوية
SECTION : SECONDARY CAPITAL EXPENDITURES -- 2005/2006

No.	Item	الإعتمادات المقررة Approbations	إسم البند	رقم البند
1301014	Cars and vehicles	1,000,000	سيارات ومركبات	1301014
1302006	Office & Building furniture & supplies	8,000,000	أثاث وتجهيزات مكاتب ومباني	1302006
1303081	Electrical appliances and equipment	5,000,000	أجهزة ومعدات كهربائية	1303081
1303098	Educational & illustrational appliances & Equipment	5,000,000	أجهزة ومعدات تعليمية وإيضاحية	1303098
1303108	Musical & recreational instruments & appliances	50,000	أجهزة ومعدات موسيقية وترفيهية	1303108
1303115	Other miccellaneous appliances & Equipment	8,000,000	أجهزة ومعدات متنوعة أخرى	1303115
1304004	Devices and Tools of Wireless Mail and Communications	500,000	أجهزة ومعدات بريد واتصالات سلكية ولاسلكية	1304004
1305003	Renewals & minor construction works	18,000,000	تجديدات وإنشاءات صغيرة	1305003
Total		45,550,000	المجموع	

المشروعات الرئيسية العامة - السنة المالية ٢٠٠٥-٢٠٠٦

MAJOR GENERAL PROJECTS BUDJET OF THE FISCAL YEAR 2005/2006

Project No.	Project	الإعتمادات المقررة Approbations	إسم المشروع	رقم المشروع
1430040	Annexations & modifications to Doha Schools	354,437	إضافات وتعديلات بمدارس الدوحة	1430040
1430057	Annexations & modifications to Villages Schools	327,958	إضافات وتعديلات بمدارس القرى	1430057
1430064	Building Following Ministry of Education	20,328,900	مباني تابعة لوزارة التربية والتعليم	1430064
1430583	School Playgrounds and courtyards	15,237,870	ملاعب رياضية وساحات المدارس	1430583
1430727	School shed areas	4,166,130	مناطق مظلة بالمدارس	1430727
1430954	New school buildings	287,809,507	مباني المدارس الجديدة	1430954
Total		328,224,802	المجموع	

تطور ميزانية وزارة التربية والتعليم
DEVELOPMENT OF MINISTRY OF EDUCATION BUDGET

متوسط تكلفة الطالب Average Cost Per Student	المجموع Total	ميزانية الانشاءات Constructions	ميزانية الخدمات والتوظيف والصيانة Services Employment & Maintenance	السنة المالية Fiscal Year
2763	6436000	2537143	3898857	1377
4493	13420000	5927986	7492014	1378
3512	16390110	7325504	9064606	1379
4339	25881429	10173500	15707929	1380
3938	27790600	4699208	23091392	1381
3267	26354490	4571267	21783223	1382
2736	26059082	3173000	22886082	1383
2534	27498403	4624100	22874303	1384
2760	35096253	2560000	32536253	1385
2480	33986426	2647000	31339426	1386
2190	31393816	2375372	29018444	1387
2253	35268003	287500	34980503	1388
2470	42534032	4844000	37690032	1389
2419	44828950	3300000	41528950	1390
2434	51080628	5168000	45912628	1391
2923	68369520	8845940	59523580	1392
2720	94768024	14690000	80078024	1393
3917	108928564	21190000	87738564	1394
6529	195488212	50000000	145488212	1395
8392	271806230	60000000	211806230	1396
12040	389943400	108400000	283543400	1397
14430	489070500	150221100	338849400	1398
15333	546788400	162283400	384505000	1399
21249	800067516	274371000	525696516	1400
26251	1048557000	406250000	642307000	1401
38512	1640996877	431765000	1209231877	1402/ 1403
23881	1084598974	220708000	863890974	1403/ 1404
21254	1004997373	192199000	812798373	1404/ 1405
20511	1012358900	245725000	766633900	1405/ 1406
15926	828965153		828965153	1406/ 1407
18747	1015702221	185345000	830357221	1407/ 1408
17484	994981000	204071000	790890000	1408/ 1409
15307	917355440	48627000	868728440	1410 (1989/ 90)
15001	928795215	24768115	904027100	1411 (1990/ 91)
14405	916087268	26845618	889241650	1412 (1991/ 92)
15826	957205774	61689433	895516341	1413 (1992/ 93)
15718	975808406	84501006	891307400	1414 (1993/ 94)
13932	888961022	73000000	815961022	1415 (1994/ 95)
15485	1004716315	86589715	918126600	1416 (1995/ 96)
18104	1215682148	62934469	1152747679	1417 (1996/ 97)
17686	1220406760	74567310	1145839450	1418 (1997/ 98)
18807	1335606492	81112492	1254434000	1419 (1998/ 99)
18282	1287557807	61299487	1226258320	1420 (99/ 2000)
21578	1539019728	86713078	1452306650	1421 (00/ 2001)
22249	1605682928	166607928	1439075000	1422 (01/ 2002)
26424	1937290264	427325264	1509965000	1423(02/2003)
24613	1836473501	213018501	1623455000	1424(03/2004)
29333	2007587018	315587018	169200000	1425(04/2005)
37982	2142582802	373774802	1768808000	1426(05/2006)

* ملاحظة: ميزانية ١٤٠٢ / ١٤٠٣ هـ اعتمدت لمدة ١٨ شهراً.

* لم يتم اعتماد أية مبالغ لهذا الباب.

* ابتداء من موازنة العام المالي ١٩٩٥ / ٩٤م تم دمج موازنة إدارة التدريب والتطوير المهني بجميع أبوابها ضمن موازنة الوزارة.

تطور ميزانية وزارة التربية والتعليم - حسب البنود الرئيسية ومتوسط تكلفة الطالب في كل بند

DEVELOPMENT OF MINISTRY OF EDUCATION'S BUDGET ACCORDING TO MAIN ITEMS AND AVERAGE COST PER STUDENT FOR EACH ITEM

المجموع Total		الإنشاءات الرئيسية Main Constructions		الإنشاءات الثانوية Sec. Constructions		بند الخدمات Services		بند التوظيف Employment		السنة المالية Fiscal Year
متوسط التكلفة Average Cost	المبلغ Amount	متوسط التكلفة Average Cost	المبلغ Amount	متوسط التكلفة Average Cost	المبلغ Amount	متوسط التكلفة Average Cost	المبلغ Amount	متوسط التكلفة Average Cost	المبلغ Amount	
2190	31393816	166	2375372	28	400000	725	10393987	1271	18224457	1387
2253	35268003	18	287500	30	462700	767	12005610	1438	22512193	1388
2470	42534032	281	4844000	23	400000	757	13044913	1408	24245119	1389
2419	44828950	178	3300000	27	500000	744	13790690	1470	27238260	1390
2434	51080628	246	5168000	31	655000	675	14165445	1482	31092183	1391
2923	68369520	378	8845940	53	1235500	799	18688265	1693	39599815	1392
3720	94768024	577	14690000	72	1827500	923	23509500	2149	54741024	1393
3917	108928564	762	21190000	44	1227500	960	26695000	2151	59816064	1394
6529	195488212	1670	50000000	334	10005171	1702	85859000	2823	84515287	1395
8392	271806230	1853	60000000	414	13400000	2060	125290000	4065	131671230	1396
12040	389943400	2704	87560000	582	18840000	2651	130034000	6104	197684400	1397
14430	489070500	3893	130121100	593	20100000	3694	188884000	6304	213659400	1398
15333	546788400	4050	144410400	501	17873000	3646	231447000	7136	254471000	1399
21249	800067516	6489	244330000	798	30041000	5017	416405000	8945	336812516	1400
26251	1048557000	9098	263400000	1073	42850000	5794	275000000	10286	410860000	1401
38512	1640996877	8919	380015000	1214	51750000	9772	235423200	18606	792828877	1402/ 1403
23881	1084598974	4252	193108000	608	27600000	6055	224311700	12967	588890974	1403/ 1404
21254	1004997373	3615	170924000	450	21275000	4979	190664945	12211	577375173	1404/ 1405
20511	1012358900	4624	228225000	355	17500000	4545	202695000	10988	542322200	1405/ 1406
15926	828965153					3663	190664945	12263	638300208	1406/ 1407
18747	1015702221	3215	174195000	206	11150000	3741	202695000	11585	627662221	1407/ 1408
17484	994961000	3424	194846000	162	9225000	3460	196891000	10438	593999000	1408/ 1409
15307	917355440	624	37392000	187	11235000	3013	180551806	11483	688176634	1410 (1989/ 90)
15001	928795215	307	18978115	94	5790000	2795	173027100	11807	731000000	1411 (1990/ 91)
14405	916087266	336	21355618	86	5490000	2815	179041650	11167	710200000	1412 (1991/ 92)
15826	957205774	853	31809433	167	10080000	2919	176545500	11887	718970841	1413 (1992/ 93)
15718	975808406	1165	72326006	196	12175000	2920	181307400	11436	710000000	1414 (1993/ 94)
13932	888961022	1019	65000000	125	8000000	2617	167000000	10171	648961022	1415 (1994/ 95)
15485	1004716315	1166	75664715	168	10,925,000	2591	168128600	11559	750000000	1416 (1995/ 96)
18204	1215682148	723	48524469	215	14,410,000	2908	194,911,200	14264	957836479	1417 (1996/ 97)
17686	1220406760	778	53682310	303	20,885,000	3273	225,839,450	13332	920000000	1418 (1997/ 98)
18807	1335606492	837	59452492	305	21,660,000	3584	254,434,000	14081	1000000000	1419 (1998/ 99)
18282	1,287,557,807	692	48,699,487	179	12,600,000	3596	253,258,320	13816	973,000,000	1420 (99/ 2000)
21578	1539019728	788	56213078	428	30500000	5458	389306650	14904	1063000000	1421 (00/ 2001)
22249	1605682929	1745	125957928	563	40650000	4283	309075000	15658	1130000000	1422 (01/ 2002)
26424	1937290264	5172	379175264	657	48150000	4501	329965000	16095	1180000000	1423(02/2003)
24613	1836473501	2277	169918501	578	43100000	5178	386355000	16580	1237100000	1424(03/2004)
29333	2007587018	3908	265587018	736	50000000	5260	360000000	19462	1332000000	1425(04/2005)
37982	2142582802	5819	328224802	807	45550000	6857	386808000	24499	1382000000	1426(05/2006)

جدول رواتب الموظفين بالدولة
STATE CIVIL EMPLOYEES SALARY TABLE

GRADE	تدرج الربط المالي للدرجة حسب العلاوات Grade Gradnal Rating According to Increases											الدرجة المالية	
	العلاوة العاشرة 10 th increase	العلاوة التاسعة 9 th increase	العلاوة الثامنة 8 th increase	العلاوة السابعة 7 th increase	العلاوة السادسة 6 th increase	العلاوة الخامسة 5 th increase	العلاوة الرابعة 4 th increase	العلاوة الثالثة 3 th increase	العلاوة الثانية 2 th increase	العلاوة الأولى 1 th increase	العلاوة الدورية peridical increase		بداية المربوط المالي Grade Botic Salary
Under Secretary	Fixed Salary رباط ثابت											20000	وكيل وزارة
Assist. Under- Secretary	Fixed Salary رباط ثابت											16000	وكيل مساعد
1 st	Fixed Salary رباط ثابت											12000 - 14000	الأولى
2 nd	11000	10800	10600	10400	10200	10000	9800	9600	9400	9200	200	9000	الثانية
3 rd	10000	9800	9600	9400	9200	9000	8800	8600	8400	8200	200	8000	الثالثة
4 th	8000	7850	7700	7550	7400	7250	7100	6950	6800	6650	150	6500	الرابعة
5 th	7000	6850	6700	6550	6400	6250	6100	5950	5800	5650	150	5500	الخامسة
6 th	6000	5850	5700	5550	5400	5250	5100	4950	4800	4650	150	4500	السادسة
7 th	5250	5100	4950	4800	4650	4500	4350	4200	4050	3900	150	3750	السابعة
8 th	4050	3970	3890	3810	3730	3650	3570	3490	3410	3330	80	3250	الثامنة
9 th	3650	3570	3490	3410	3330	3250	3170	3090	3010	2930	80	2850	التاسعة
10 th	3250	3170	3090	3010	2930	2850	2770	2690	2610	2530	80	2450	العاشرة
11 th	2850	2770	2690	2610	2530	2450	2370	2290	2210	2130	80	2050	الحادية عشر
12 th	2600	2520	2440	2360	2280	2200	2120	2040	1960	1880	80	1800	الثانية عشر
13 th	2000	1950	1900	1850	1800	1750	1700	1650	1600	1550	50	1500	الثالثة عشر



إعداد قسم الإحصاء / إدارة البحوث الفنية

Prepared by Statistics Section Dept. of Technical Research